

RAMO 17 INFRAESTRUCTURA

COMISIÓN ESTATAL DE AGUA Y SANEAMIENTO DE PUEBLA

Informe de Evaluación de la Gestión a los
Programas Presupuestarios correspondiente al
primer y segundo trimestre 2023

Agosto 2023

Nivel de cumplimiento de la Dependencia o Entidad

Con fundamento en lo dispuesto por los artículos 82 primer párrafo, 83 primer párrafo de la Constitución Política del Estado Libre y Soberano de Puebla; 1, 3, 13, 30 fracción XII, 31 fracción IV, 35 fracciones II, XXXVII y XLIV de la Ley Orgánica de la Administración Pública del Estado de Puebla; 1, 54, 63 segundo párrafo, 128 segundo párrafo, 134, 138, 140 fracciones IV y V, y 142 de la Ley de Presupuesto y Gasto Público Responsable del Estado de Puebla; 56 de la Ley de Entidades Paraestatales del Estado de Puebla, aplicable solo para las Entidades de la Administración Pública del Estado de Puebla; 1, 12 fracciones I, VIII y XXV, 14 fracciones XIII y XIV, 28 fracciones XIII, XIV y XVI, 30 fracciones I, III, IV, IX y XIII del Reglamento Interior de la Secretaría de la Función Pública; así como los numerales 3, cuarto párrafo y 8 del Programa Anual de Evaluación para el Ejercicio Fiscal 2023 del Gobierno del Estado de Puebla y el Acuerdo de la Secretaría de la Función Pública del Gobierno del Estado, por el que establece los Lineamientos para el Seguimiento y Evaluación de la Gestión a los Programas Presupuestarios de las Dependencias y Entidades de la Administración Pública Estatal; se realizó la Evaluación de la Gestión a los Programas Presupuestarios del primer y segundo trimestre del Ejercicio Fiscal 2023 de las Dependencias y Entidades de la Administración Pública Estatal, con el objetivo de determinar el logro de las metas respecto de los resultados esperados para los indicadores de nivel componente y actividades, para lo cual se consideró la información capturada en el Sistema Estatal de Evaluación, así como la evidencia remitida por:

020 COMISIÓN ESTATAL DE AGUA Y SANEAMIENTO DE PUEBLA

Con base en los parámetros establecidos en los lineamientos Décimo Primero al Décimo Séptimo del Acuerdo de la Secretaría de la Función Pública del Gobierno del Estado, por el que establece los Lineamientos para el Seguimiento y Evaluación de la Gestión a los Programas Presupuestarios de las Dependencias y Entidades de la Administración Pública Estatal, se determinó el siguiente nivel de cumplimiento global:

87.00%

En riesgo

Elaboró:

Francisco Nahuri García Ramos
Enlace de la Dirección de Evaluación

Revisó:

Paola Kanchi Willy
Directora de Evaluación

Calificación por Programa Presupuestario

	Total	Evaluados al 1er. y 2do. Trimestre
Programas Presupuestarios:	2	1
Indicadores:	7	4
Actividades:	17	10

0.00% a 89.99% Crítico



90.00% a 94.99% En riesgo



95.00% a 115.00% Aceptable



115.01% o más Excedido



NCC= No Contribuye a la Calificación
SPP= Sin Programación al Periodo



Programa Presupuestario
(PP)

Total:
Evaluados al 1er. y 2do.
Trimestre:
Aceptable:
En Riesgo:
Crítico:
Excedido:
Porcentaje de
cumplimiento:
Porcentaje de
Cumplimiento del PP:





E075 PRESTACIÓN Y REGULARIZACIÓN DE SERVICIOS EN MATERIA DE AGUA Y SANEAMIENTO		
Componentes	Actividades	Evidencia
30.00%	50.00%	20.00%
4	12	20.00%
4	10	
2	8	
0	0	
2	2	
0	0	
23.50%	43.50%	20.00%
87.00%		

K012 INFRAESTRUCTURA DE AGUA POTABLE, DRENAJE Y TRATAMIENTO		
Componentes	Actividades	Evidencia
30.00%	50.00%	20.00%
3	5	20.00%
0	0	
0	0	
0	0	
0	0	
0	0	
SPP	SPP	20.00%
*NCC		



Comportamiento de indicadores de nivel componente y actividades

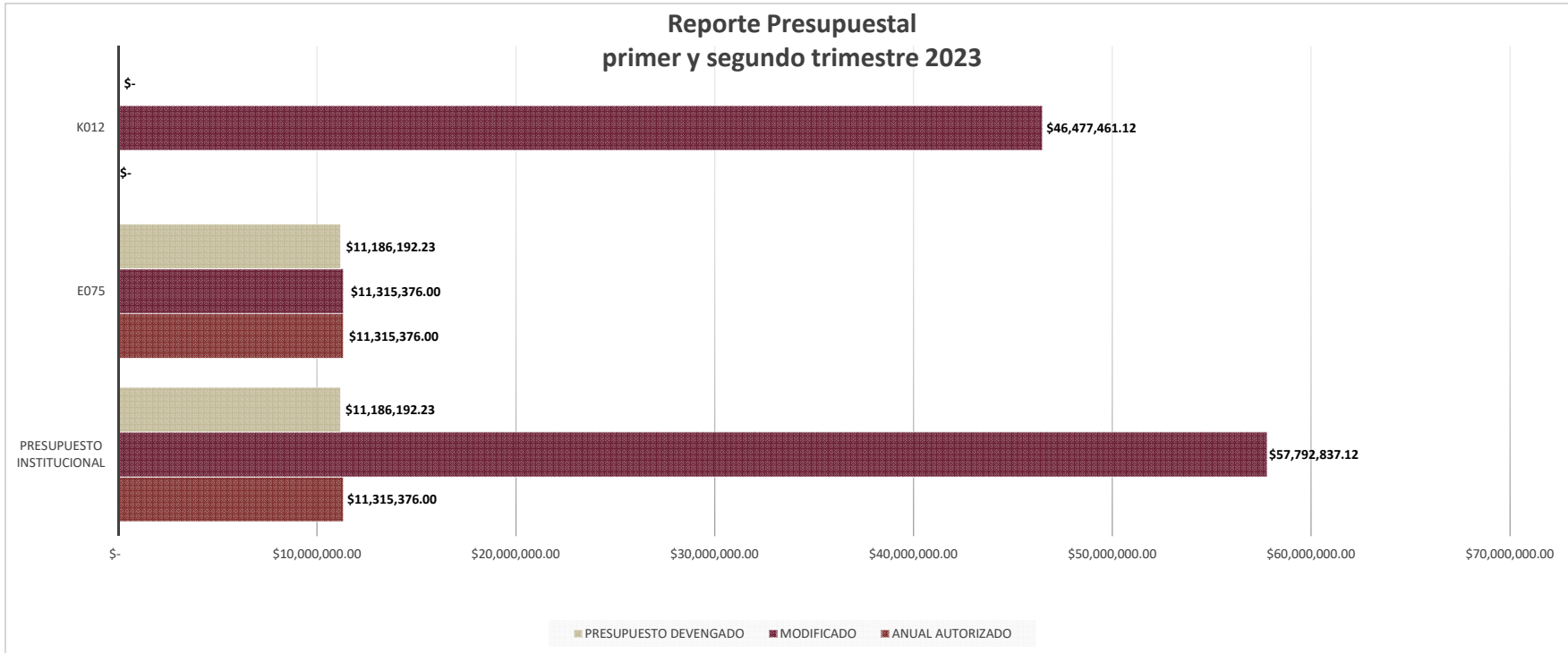
Durante el primer y segundo trimestre, se evaluaron 4 indicadores de nivel componente y 10 actividades.

Nivel de Cumplimiento		Semáforo	Indicadores Evaluados		Actividades Evaluadas	
			Cantidad	Porcentaje	Cantidad	Porcentaje
Adecuado (95.00% a 115.00%)		2	50.00%	8	80.00%	
Regular (90.00% a 94.99%)		0	0.00%	0	0.00%	
Susceptible (0% a 89.99%)		2	50.00%	2	20.00%	
Excedido / Penalizado (+ de 115.00%) (89.99%)		0	0.00%	0	0.00%	
TOTAL		4		10		



Presupuesto Devengado

No.	PROGRAMA PRESUPUESTARIO	ANUAL AUTORIZADO	AMPLIACIONES	REDUCCIONES	MODIFICADO	PRESUPUESTO DEVENGADO
		\$ 11,315,376.00	\$ 61,722,220.04	\$ 15,244,758.92	\$ 57,792,837.12	\$ 11,186,192.23
1	E075	\$ 11,315,376.00	\$ -	\$ -	\$ 11,315,376.00	\$ 11,186,192.23
2	K012		\$ 61,722,220.04	\$ 15,244,758.92	\$ 46,477,461.12	\$ -



Porcentaje de cumplimiento programático y presupuestal

En el Programa Presupuestario se identifica el siguiente porcentaje de cumplimiento en relación al porcentaje reportado del primer y segundo trimestre.

Programa Presupuestario	Porcentaje de cumplimiento de las metas	Porcentaje de presupuesto devengado
E075 PRESTACIÓN Y REGULARIZACIÓN DE SERVICIOS EN MATERIA DE AGUA Y SANEAMIENTO	87.00%	98.86%
K012 INFRAESTRUCTURA DE AGUA POTABLE, DRENAJE Y TRATAMIENTO	*SPP	0.00%

Transversalidad (Población atendida en el trimestre)

a) Personas beneficiadas atendidas en los Programas Presupuestarios, por sexo



2,209,553



2,392,084

b) Personas beneficiadas atendidas en los Programas Presupuestarios, por grupo etario

0 - 18	
19 - 30	✓
31 - 40	
41 - 50	
Más de 50	
No específico	✓

c) Personas beneficiadas del Programa Presupuestario de pueblos y comunidades indígenas.

Sí ✗
No

Observaciones y recomendaciones

Observaciones	Recomendaciones
2 actividades presentan nivel de cumplimiento inferior a 90.00%.	Realizar el análisis de las causas por las que no fue posible dar cumplimiento a la meta a fin de identificar qué acciones internas es necesario implementar, a fin de que los resultados permitan mejorar el diseño y operación del Programa Presupuestario para el siguiente periodo a evaluar.
2 indicadores de nivel componente presentan nivel de cumplimiento inferior a 90.00%.	Realizar el análisis de las causas por las que no fue posible dar cumplimiento a la meta a fin de identificar qué acciones internas es necesario implementar, a fin de que los resultados permitan mejorar el diseño y operación del Programa Presupuestario para el siguiente periodo a evaluar.

Cumplimiento de los Indicadores de nivel componente

E075

87.00%

0.00% a 89.99% Crítico ■ 90.00% a 94.99% En riesgo ■ 95.00% a 115.00% Aceptable ■ 115.01% o más Excedido ■ SPP = Sin Programación al Periodo

No. UR	UNIDAD RESPONSABLE	COMPONENTE	INDICADOR	UNIDAD DE MEDIDA	COMPORTAMIENTO	No. Variable	Descripción Variable	PROGRAMADO					Meta Programada		REALIZADO					Meta Realizada		CUMPLIMIENTO (%)	NIVEL DE CUMPLIMIENTO (%)		
								TRIMESTRE 1	TRIMESTRE 2	TRIMESTRE 3	TRIMESTRE 4	TOTAL	Valor Absoluto	%	TRIMESTRE 1	TRIMESTRE 2	TRIMESTRE 3	TRIMESTRE 4	TOTAL	Valor Absoluto	%				
DA3H	COMISIÓN ESTATAL DE AGUA Y SANEAMIENTO DEL ESTADO DE PUEBLA	PROGRAMA INTEGRAL EN MATERIA DE INFRAESTRUCTURA HIDRÁULICA IMPLEMENTADOS.	PORCENTAJE DE CUMPLIMIENTO DEL PROGRAMA INTEGRAL DE INFRAESTRUCTURA HIDRÁULICA PARA EL ESTADO DE PUEBLA Y LA FEDERACIÓN.	PORCENTAJE	NOMINAL	1	NÚMERO DE INSTRUMENTOS IMPLEMENTADAS PARA EL CONTROL DE LOS PROGRAMAS FEDERALES.	2	4	4	3	13			1	3	0	0	4						
DA3H	COMISIÓN ESTATAL DE AGUA Y SANEAMIENTO DEL ESTADO DE PUEBLA	PROGRAMA INTEGRAL EN MATERIA DE INFRAESTRUCTURA HIDRÁULICA IMPLEMENTADOS.	PORCENTAJE DE CUMPLIMIENTO DEL PROGRAMA INTEGRAL DE INFRAESTRUCTURA HIDRÁULICA PARA EL ESTADO DE PUEBLA Y LA FEDERACIÓN.	PORCENTAJE	NOMINAL	2	TOTAL DE INSTRUMENTOS PROGRAMADAS PARA EL CONTROL DE LOS PROGRAMAS FEDERALES.	13	13	13	13	13	46.15		13	13	0	0	13	30.77	66.67	66.67			
DA3H	COMISIÓN ESTATAL DE AGUA Y SANEAMIENTO DEL ESTADO DE PUEBLA	SERVICIOS A LOS SISTEMAS DE AGUA POTABLE, Y ALCANTARILLADO Y SANEAMIENTO PARA SU ÓPTIMO FUNCIONAMIENTO REALIZADOS.	PORCENTAJE DE SERVICIOS A LOS SISTEMAS DE AGUA POTABLE, ALCANTARILLADO Y SANEAMIENTO REALIZADOS.	PORCENTAJE	NOMINAL	1	NÚMERO DE SERVICIOS AGUA POTABLE, ALCANTARILLADO Y SANEAMIENTO OTORGADOS A LOS PRESTADORES DE SERVICIO	2	13	9	6	30			2	5	0	0	7						
DA3H	COMISIÓN ESTATAL DE AGUA Y SANEAMIENTO DEL ESTADO DE PUEBLA	SERVICIOS A LOS SISTEMAS DE AGUA POTABLE, Y ALCANTARILLADO Y SANEAMIENTO PARA SU ÓPTIMO FUNCIONAMIENTO REALIZADOS.	PORCENTAJE DE SERVICIOS A LOS SISTEMAS DE AGUA POTABLE, ALCANTARILLADO Y SANEAMIENTO REALIZADOS.	PORCENTAJE	NOMINAL	2	TOTAL DE SERVICIOS PROGRAMADOS DE AGUA POTABLE, ALCANTARILLADO Y SANEAMIENTO A LOS PRESTADORES DE SERVICIO	30	30	30	30	30	50		30	30	0	0	30	23.33	46.67	46.67			
DA3H	COMISIÓN ESTATAL DE AGUA Y SANEAMIENTO DEL ESTADO DE PUEBLA	COBERTURA DE DESINFECCIÓN DEL AGUA Y INCREMENTADA SOSTENIDA.	PORCENTAJE DE COBERTURA DE DESINFECCIÓN DEL AGUA Y INCREMENTADA Y SOSTENIDA EN EL ESTADO.	PORCENTAJE	NOMINAL	1	NÚMERO DE ACCIONES DE CALIDAD DEL AGUA Y SANEAMIENTO IMPLEMENTADAS.	0	10	10	210	230			0	10	0	0	10						
DA3H	COMISIÓN ESTATAL DE AGUA Y SANEAMIENTO DEL ESTADO DE PUEBLA	COBERTURA DE DESINFECCIÓN DEL AGUA Y INCREMENTADA SOSTENIDA.	PORCENTAJE DE COBERTURA DE DESINFECCIÓN DEL AGUA Y INCREMENTADA Y SOSTENIDA EN EL ESTADO.	PORCENTAJE	NOMINAL	2	TOTAL DE LA ACCIONES DE CALIDAD DE AGUA Y SANEAMIENTO PROGRAMADAS.	0	230	230	230	230	4.35		0	230	0	0	230	4.35	100.00	100.00			

Cumplimiento de los Indicadores de nivel componente

E075

87.00%

0.00% a 89.99% Crítico ■ 90.00% a 94.99% En riesgo ■ 95.00% a 115.00% Aceptable ■ 115.01% o más Excedido ■ SPP = Sin Programación al Periodo

No. UR	UNIDAD RESPONSABLE	COMPONENTE	INDICADOR	UNIDAD DE MEDIDA	COMPORTAMIENTO	No. Variable	Descripción Variable	PROGRAMADO					Meta Programada		REALIZADO					Meta Realizada		CUMPLIMIENTO (%)	NIVEL DE CUMPLIMIENTO (%)		
								TRIMESTRE 1	TRIMESTRE 2	TRIMESTRE 3	TRIMESTRE 4	TOTAL	Valor Absoluto	%	TRIMESTRE 1	TRIMESTRE 2	TRIMESTRE 3	TRIMESTRE 4	TOTAL	Valor Absoluto	%				
DA3H	COMISIÓN ESTATAL DE AGUA Y SANEAMIENTO DEL ESTADO DE PUEBLA	VIGILANCIA DE LA CALIDAD DEL AGUA EN LAS ÁREAS HIDRÁULICAS EN RÍOS, BARRANCAS Y VASOS REGULADORES REALIZADAS.	PORCENTAJE DE VIGILANCIAS REALIZADAS PARA MEJORAR LA CALIDAD DE LAS ÁREAS HIDRÁULICAS Y LA PRESTACIÓN DEL SERVICIO DE AGUA POTABLE Y SANEAMIENTO.	PORCENTAJE	NOMINAL	1	VIGILANCIAS REALIZADAS PARA MEJORAR LAS ÁREAS HIDRÁULICAS Y LA CALIDAD EN LA PRESTACIÓN DEL SERVICIO DE AGUA POTABLE.	52	92	95	81	320			52	92	0	0	144						
DA3H	COMISIÓN ESTATAL DE AGUA Y SANEAMIENTO DEL ESTADO DE PUEBLA	VIGILANCIA DE LA CALIDAD DEL AGUA EN LAS ÁREAS HIDRÁULICAS EN RÍOS, BARRANCAS Y VASOS REGULADORES REALIZADAS.	PORCENTAJE DE VIGILANCIAS REALIZADAS PARA MEJORAR LA CALIDAD DE LAS ÁREAS HIDRÁULICAS Y LA PRESTACIÓN DEL SERVICIO DE AGUA POTABLE Y SANEAMIENTO.	PORCENTAJE	NOMINAL	2	VIGILANCIAS PROGRAMADAS PARA MEJORAR LAS ÁREAS HIDRÁULICAS Y LA CALIDAD EN LA PRESTACIÓN DEL SERVICIO DE AGUA POTABLE.	320	320	320	320	320	45.00		320	320	0	0	320	45.00	100.00	100.00			

Nivel de cumplimiento de las actividades

E075 87.00%

0.00% a 89.99% Crítico

90.00% a 94.99% En riesgo

95.00% a 115.00% Aceptable

115.01% o más Excedido

SPP = Sin Programación al Periodo

No. UR	UNIDAD RESPONSABLE	COMPONENTE	ACTIVIDAD	UNIDAD DE MEDIDA	PROGRAMADO					REALIZADO					CUMPLIMIENTO (%)	NIVEL DE CUMPLIMIENTO (%)
					TRIMESTRE 1	TRIMESTRE 2	TRIMESTRE 3	TRIMESTRE 4	TOTAL	TRIMESTRE 1	TRIMESTRE 2	TRIMESTRE 3	TRIMESTRE 4	TOTAL		
DA3H	COMISIÓN ESTATAL DE AGUA Y SANEAMIENTO DEL ESTADO DE PUEBLA	PROGRAMA INTEGRAL EN INFRAESTRUCTURA IMPLEMENTADOS.	MATERIA DE HIDRÁULICA ELABORACIÓN DE INSTRUMENTOS TÉCNICOS Y DE EJECUCIÓN DE PROGRAMAS FEDERALES.	INSTRUMENTO	0	1	1	1	3	0	1	0	0	1	100.00	100.00
DA3H	COMISIÓN ESTATAL DE AGUA Y SANEAMIENTO DEL ESTADO DE PUEBLA	PROGRAMA INTEGRAL EN INFRAESTRUCTURA IMPLEMENTADOS.	MATERIA DE HIDRÁULICA CELEBRACIÓN DE REUNIONES DE SEGUIMIENTO A LA NORMATIVA DE PROGRAMAS FEDERALES.	REUNIÓN	2	2	3	2	9	1	1	0	0	2	50.00	50.00
DA3H	COMISIÓN ESTATAL DE AGUA Y SANEAMIENTO DEL ESTADO DE PUEBLA	PROGRAMA INTEGRAL EN INFRAESTRUCTURA IMPLEMENTADOS.	MATERIA DE HIDRÁULICA INTEGRACIÓN DEL PROGRAMA OPERATIVO ANUAL EN MATERIA HIDRÁULICA	INSTRUMENTO	0	2	0	0	2	0	2	0	0	2	100.00	100.00
DA3H	COMISIÓN ESTATAL DE AGUA Y SANEAMIENTO DEL ESTADO DE PUEBLA	SERVICIOS A LOS SISTEMAS DE AGUA POTABLE, ALCANTARILLADO Y SANEAMIENTO PARA SU ÓPTIMO FUNCIONAMIENTO REALIZADOS.	OTORGAMIENTO DE SERVICIOS DE MANTENIMIENTO PREVENTIVO Y CORRECTIVO A LOS SISTEMAS DE ALCANTARILLADO.	SERVICIO	0	10	6	4	20	0	2	0	0	2	20.00	20.00
DA3H	COMISIÓN ESTATAL DE AGUA Y SANEAMIENTO DEL ESTADO DE PUEBLA	SERVICIOS A LOS SISTEMAS DE AGUA POTABLE, ALCANTARILLADO Y SANEAMIENTO PARA SU ÓPTIMO FUNCIONAMIENTO REALIZADOS.	ASESORAMIENTO Y SUPERVISIÓN A ORGANISMOS OPERADORES PARA MEJORAR LA PRESTACIÓN DE LOS SERVICIOS.	ASESORÍA	2	3	3	2	10	2	3	0	0	5	100.00	100.00
DA3H	COMISIÓN ESTATAL DE AGUA Y SANEAMIENTO DEL ESTADO DE PUEBLA	COBERTURA DE DESINFECCIÓN DEL AGUA INCREMENTADA Y SOSTENIDA.	SUPERVISIÓN A PLANTAS DE TRATAMIENTO DE AGUAS RESIDUALES.	SUPERVISIÓN	0	10	10	10	30	0	10	0	0	10	100.00	100.00
DA3H	COMISIÓN ESTATAL DE AGUA Y SANEAMIENTO DEL ESTADO DE PUEBLA	COBERTURA DE DESINFECCIÓN DEL AGUA INCREMENTADA Y SOSTENIDA.	INSTALACIÓN DE EQUIPOS DE DESINFECCIÓN DE AGUA.	EQUIPO	0	0	0	130	130	0	0	0	0	0	SP	
DA3H	COMISIÓN ESTATAL DE AGUA Y SANEAMIENTO DEL ESTADO DE PUEBLA	COBERTURA DE DESINFECCIÓN DEL AGUA INCREMENTADA Y SOSTENIDA.	ADQUISICIÓN Y ABASTECIMIENTO DE INSUMOS PARA LA DESINFECCIÓN DEL AGUA A MUNICIPIOS DEL ESTADO.	MUNICIPIO	0	0	0	110	110	0	0	0	0	0	SP	
DA3H	COMISIÓN ESTATAL DE AGUA Y SANEAMIENTO DEL ESTADO DE PUEBLA	VIGILANCIA DE LA CALIDAD DEL AGUA EN LAS ÁREAS HIDRÁULICAS EN RÍOS, BARRANCAS Y VASOS REGULADORES REALIZADAS.	EJECUCIÓN DE VISITAS DE VERIFICACIÓN E INSPECCIÓN DE DESCARGAS RESIDUALES DE LOS MUNICIPIOS DEL ALTO ATOYAC.	INSPECCIÓN	22	22	23	23	90	22	22	0	0	44	100.00	100.00

Cumplimiento de los Indicadores de nivel componente

K012

S/Calif

0.00% a 89.99% Crítico

90.00% a 94.99% En riesgo

95.00% a 115.00% Aceptable

115.01% o más Excedido

SPP = Sin Programación al Periodo

No. UR	UNIDAD RESPONSABLE	COMPONENTE	INDICADOR	UNIDAD DE MEDIDA	COMPORTAMIENTO	No. Variable	Descripción Variable	PROGRAMADO					Meta Programada		REALIZADO					Meta Realizada		CUMPLIMIENTO (%)	NIVEL DE CUMPLIMIENTO (%)		
								TRIMESTRE 1	TRIMESTRE 2	TRIMESTRE 3	TRIMESTRE 4	TOTAL	Valor Absoluto	%	TRIMESTRE 1	TRIMESTRE 2	TRIMESTRE 3	TRIMESTRE 4	TOTAL	Valor Absoluto	%				
DA3H	COMISIÓN ESTATAL DE AGUA Y SANEAMIENTO DEL ESTADO DE PUEBLA	OBRAS DE AGUA POTABLE Y ALCANTARILLADO CONSTRUIDAS.	PORCENTAJE DE OBRAS DE AGUA POTABLE Y ALCANTARILLADO CONSTRUIDAS.	PORCENTAJE	NOMINAL	1	NÚMERO DE OBRAS DE AGUA POTABLE Y ALCANTARILLADO CONSTRUIDAS	0	0	3	7	10			0	0	0	0	0						
DA3H	COMISIÓN ESTATAL DE AGUA Y SANEAMIENTO DEL ESTADO DE PUEBLA	OBRAS DE AGUA POTABLE Y ALCANTARILLADO CONSTRUIDAS.	PORCENTAJE DE OBRAS DE AGUA POTABLE Y ALCANTARILLADO CONSTRUIDAS.	PORCENTAJE	NOMINAL	2	NÚMERO DE OBRAS DE AGUA POTABLE Y ALCANTARILLADO PROGRAMADAS	0	0	10	10	10			0	0	0	0	0						SP
DA3H	COMISIÓN ESTATAL DE AGUA Y SANEAMIENTO DEL ESTADO DE PUEBLA	SISTEMAS Y/O LÍNEAS DE AGUA POTABLE Y ALCANTARILLADO REHABILITADAS.	PORCENTAJE DE OBRAS DE AGUA POTABLE Y ALCANTARILLADO REHABILITADAS.	PORCENTAJE	NOMINAL	1	NÚMERO DE OBRAS DE AGUA POTABLE Y ALCANTARILLADO REHABILITADAS	0	0	2	6	8			0	0	0	0	0						
DA3H	COMISIÓN ESTATAL DE AGUA Y SANEAMIENTO DEL ESTADO DE PUEBLA	SISTEMAS Y/O LÍNEAS DE AGUA POTABLE Y ALCANTARILLADO REHABILITADAS.	PORCENTAJE DE OBRAS DE AGUA POTABLE Y ALCANTARILLADO REHABILITADAS.	PORCENTAJE	NOMINAL	2	NÚMERO DE OBRAS DE AGUA POTABLE Y ALCANTARILLADO PROGRAMADAS	0	0	8	8	8			0	0	0	0	0						SP
DA3H	COMISIÓN ESTATAL DE AGUA Y SANEAMIENTO DEL ESTADO DE PUEBLA	OBRAS DE SANEAMIENTO DE AGUAS RESIDUALES REALIZADAS.	PORCENTAJE DE OBRAS DE SANEAMIENTO DE AGUAS RESIDUALES CONSTRUIDAS.	PORCENTAJE	NOMINAL	1	NÚMERO DE OBRAS DE SANEAMIENTO DE AGUAS RESIDUALES CONSTRUIDAS	0	0	1	19	20			0	0	0	0	0						
DA3H	COMISIÓN ESTATAL DE AGUA Y SANEAMIENTO DEL ESTADO DE PUEBLA	OBRAS DE SANEAMIENTO DE AGUAS RESIDUALES REALIZADAS.	PORCENTAJE DE OBRAS DE SANEAMIENTO DE AGUAS RESIDUALES CONSTRUIDAS.	PORCENTAJE	NOMINAL	2	NÚMERO DE OBRAS DE SANEAMIENTO DE AGUAS RESIDUALES PROGRAMADAS	0	0	20	20	20			0	0	0	0	0						SP

Nivel de cumplimiento de las actividades

K012 S/Calif

0.00% a 89.99% Crítico

90.00% a 94.99% En riesgo

95.00% a 115.00% Aceptable

115.01% o más Excedido

SPP = Sin Programación al Periodo

No. UR	UNIDAD RESPONSABLE	COMPONENTE	ACTIVIDAD	UNIDAD DE MEDIDA	PROGRAMADO					REALIZADO					CUMPLIMIENTO (%)	NIVEL DE CUMPLIMIENTO (%)
					TRIMESTRE 1	TRIMESTRE 2	TRIMESTRE 3	TRIMESTRE 4	TOTAL	TRIMESTRE 1	TRIMESTRE 2	TRIMESTRE 3	TRIMESTRE 4	TOTAL		
DA3H	COMISIÓN ESTATAL DE AGUA Y SANEAMIENTO DEL ESTADO DE PUEBLA	OBRAS DE AGUA POTABLE Y ALCANTARILLADO CONSTRUIDAS.	CONSTRUCCIÓN DE OBRAS DE AGUA POTABLE	OBRA	0	0	2	2	4	0	0	0	0	0	SP	
DA3H	COMISIÓN ESTATAL DE AGUA Y SANEAMIENTO DEL ESTADO DE PUEBLA	OBRAS DE AGUA POTABLE Y ALCANTARILLADO CONSTRUIDAS.	CONSTRUCCIÓN DE OBRAS DE ALCANTARILLADO	OBRA	0	0	1	5	6	0	0	0	0	0	SP	
DA3H	COMISIÓN ESTATAL DE AGUA Y SANEAMIENTO DEL ESTADO DE PUEBLA	SISTEMAS Y/O LÍNEAS DE AGUA POTABLE Y ALCANTARILLADO REHABILITADAS.	REHABILITACIÓN DE SISTEMAS Y/O LÍNEAS DE AGUA POTABLE.	OBRA	0	0	1	3	4	0	0	0	0	0	SP	
DA3H	COMISIÓN ESTATAL DE AGUA Y SANEAMIENTO DEL ESTADO DE PUEBLA	SISTEMAS Y/O LÍNEAS DE AGUA POTABLE Y ALCANTARILLADO REHABILITADAS.	REHABILITACIÓN DE OBRAS DE ALCANTARILLADO	OBRA	0	0	1	3	4	0	0	0	0	0	SP	
DA3H	COMISIÓN ESTATAL DE AGUA Y SANEAMIENTO DEL ESTADO DE PUEBLA	OBRAS DE SANEAMIENTO DE AGUAS RESIDUALES REALIZADAS.	EJECUCIÓN DE OBRAS DE SANEAMIENTO DE AGUAS RESIDUALES.	OBRA	0	0	1	19	20	0	0	0	0	0	SP	

Justificación de Indicadores con Cumplimiento Menor al 90%.

No.	PP	Indicador	U.R.	Justificación de la Dependencia / Entidad
1	E075	PORCENTAJE DE CUMPLIMIENTO DEL PROGRAMA INTEGRAL DE INFRAESTRUCTURA HIDRÁULICA PARA EL ESTADO DE PUEBLA Y LA FEDERACIÓN.	DA3H	Incumplimiento de la meta-SE CUMPLE PARCIALMENTE DEBIDO QUE SE CREO EL COMITÉ HASTA EL 21/06/23 EN LA SEGUNDA SESIÓN ORDINARIA DE LA CORESE DONDE SE DAN A CONOCER LAS FUNCIONES Y ATRIBUCIONES DE LOS INTEGRANTES COMO LO ESTABLECE LA GUÍA PARA LA INTEGRACIÓN Y FUNCIONAMIENTO DE LA CORESE. ASIMISMO LA SECRETARIA EJECUTIVA DEL COMITÉ-DIRA. LOCAL PUEBLA DE LA CONAGUA, SOLICITÓ LA AUTORIZACIÓN PARA QUE A TRAVÉS DEL VOCAL-DIR. GRAL DE LA CEASPUE, SEA QUIEN CONVOQUE LAS REUNIONES ORDINARIAS Y EXTRAORDINARIAS, ELABORE, FORMALICE LAS SESIONES
2	E075	PORCENTAJE DE SERVICIOS A LOS SISTEMAS DE AGUA POTABLE, ALCANTARILLADO Y SANEAMIENTO REALIZADOS.	DA3H	Incumplimiento de la meta-SE CUMPLE PARCIALMENTE CON LA META DEL SEGUNDO TRIMESTRE, YA QUE SE SUPERVISÓ A ORGANISMOS OPERADORES DE LOS MUNICIPIOS DE TEPEACA, SAN ANDRÉS CHOLULA Y SAN PEDRO CHOLULA, SIN EMBARGO SOLO SE REALIZARON DOS SERVICIOS DE DESASOLVE QUE SOLICITARON LOS MUNICIPIOS. SE ACLARA QUE LA PRESTACIÓN DE LOS SERVICIOS VA EN FUNCIÓN A LA SOLICITUD Y NECESIDADES DE LOS MUNICIPIOS Y/O SISTEMAS OPERADORES.

Justificación de Actividades con Cumplimiento Menor al 90%.

No.	PP	Actividad	U.R.	Justificación de la Dependencia / Entidad
1	E075	CELEBRACIÓN DE REUNIONES DE SEGUIMIENTO A LA NORMATIVA DE PROGRAMAS FEDERALES.	DA3H	Incumplimiento de la meta SE CUMPLE PARCIALMENTE DEBIDO QUE SE CREO EL COMITÉ HASTA EL 21/06/23 EN LA SEGUNDA SESIÓN ORDINARIA DE LA CORESE DONDE SE DAN A CONOCER LAS FUNCIONES Y ATRIBUCIONES DE LOS INTEGRANTES COMO LO ESTABLECE LA GUÍA PARA LA INTEGRACIÓN Y FUNCIONAMIENTO DE LA CORESE. ASIMISMO LA SECRETARIA EJECUTIVA DEL COMITÉ-DIRA. LOCAL PUEBLA DE LA CONAGUA, SOLICITÓ LA AUTORIZACIÓN PARA QUE A TRAVÉS DEL VOCAL-DIR. GRAL DE LA CEASPUE, SEA QUIEN CONVOQUE LAS REUNIONES ORDINARIAS Y EXTRAORDINARIAS, ELABORE, FORMALICE LAS SESIONES
2	E075	OTORGAMIENTO DE SERVICIOS DE MANTENIMIENTO PREVENTIVO Y CORRECTIVO A LOS SISTEMAS DE ALCANTARILLADO.	DA3H	Incumplimiento de la meta SE CUMPLE PARCIALMENTE CON LA META YA QUE SOLO SE REALIZARON 2 SERVICIOS DE LOS 10 PROGRAMADOS EN EL TRIMESTRE, DANDO ATENCIÓN A 2 MUNICIPIOS DEL ESTADO. SE ACLARA QUE LA PRESTACIÓN DE LOS SERVICIOS VA EN FUNCIÓN A LA SOLICITUD Y NECESIDADES DE LOS MUNICIPIOS Y/O SISTEMAS OPERADORES.