



# Comisión Estatal de Agua y Saneamiento

## Estado de Puebla

### Estado Analítico del Activo

Del 01/jun./2020 al 30/jun./2020

Usu: supervisor  
Rep: rptEstadoAnaliticoDeActivosYPasivos\_R

Fecha y hora de Impresión: 13/ago./2020 02:10 p. m.

Concepto	Saldo Inicial 1	Cargos del periodo 2	Abonos del periodo 3	Saldo Final 4(1+2-3)	Variación del Periodo (4-1)
<b>ACTIVO</b>					
<b>ACTIVO CIRCULANTE</b>	<b>\$268,735,031.99</b>	<b>\$49,596,562.91</b>	<b>\$89,980,701.78</b>	<b>\$228,350,893.12</b>	<b>-\$40,384,138.87</b>
EFFECTIVO Y EQUIVALENTES	\$75,588,731.38	\$25,096,350.07	\$36,008,263.71	\$64,676,817.74	-\$10,911,913.64
DERECHOS A RECIBIR EFECTIVO O EQUIVALENTES	\$57,150,806.30	\$12,801,727.70	\$23,713,739.29	\$46,238,794.71	-\$10,912,011.59
DERECHOS A RECIBIR BIENES O SERVICIOS	\$54,219.20	\$12,294,622.37	\$12,294,524.42	\$54,317.15	\$97.95
INVENTARIOS	\$18,383,705.88	\$0.00	\$0.00	\$18,383,705.88	\$0.00
ALMACENES	\$0.00	\$0.00	\$0.00	\$0.00	\$0.00
ESTIMACIÓN POR PÉRDIDA O DETERIORO DE ACTIVOS CIRCULANTES	\$0.00	\$0.00	\$0.00	\$0.00	\$0.00
OTROS ACTIVOS CIRCULANTES	\$0.00	\$0.00	\$0.00	\$0.00	\$0.00
<b>ACTIVO NO CIRCULANTE</b>	<b>\$193,146,300.61</b>	<b>\$24,500,212.84</b>	<b>\$53,972,438.07</b>	<b>\$163,674,075.38</b>	<b>-\$29,472,225.23</b>
INVERSIONES FINANCIERAS A LARGO PLAZO	\$0.00	\$0.00	\$0.00	\$0.00	\$0.00
DERECHOS A RECIBIR EFECTIVO O EQUIVALENTES A LARGO PLAZO	\$1,263,564.63	\$0.00	\$0.00	\$1,263,564.63	\$0.00
BIENES INMUEBLES, INFRAESTRUCTURA Y CONSTRUCCIONES EN PROCESO	\$101,478,340.40	\$24,500,212.84	\$49,000,425.68	\$76,978,127.56	-\$24,500,212.84
BIENES MUEBLES	\$78,322,073.23	\$0.00	\$0.00	\$78,322,073.23	\$0.00
ACTIVOS INTANGIBLES	\$3,462,577.41	\$0.00	\$0.00	\$3,462,577.41	\$0.00
DEPRECIACIÓN, DETERIORO Y AMORTIZACIÓN ACUMULADA DE BIENES	-\$54,049,738.41	\$0.00	\$0.00	-\$54,049,738.41	\$0.00
ACTIVOS DIFERIDOS	\$62,356,500.35	\$0.00	\$4,972,012.39	\$57,384,487.96	-\$4,972,012.39
ESTIMACIÓN POR PÉRDIDA O DETERIORO DE ACTIVOS NO CIRCULANTES	\$0.00	\$0.00	\$0.00	\$0.00	\$0.00
OTROS ACTIVOS NO CIRCULANTES	\$312,983.00	\$0.00	\$0.00	\$312,983.00	\$0.00



**Comisión Estatal de Agua y Saneamiento**  
**Estado de Puebla**


**Estado Analítico del Activo**  
**Del 01/jun./2020 al 30/jun./2020**


Usu: supervisor  
 Rep: rptEstadoAnaliticoDeActivosYPasivos\_R

Fecha y hora de Impresión 13/ago./2020 02:10 p. m.

Concepto	Saldo Inicial 1	Cargos del periodo 2	Abonos del periodo 3	Saldo Final 4(1+2-3)	Variación del Periodo (4-1)
----------	--------------------	----------------------------	----------------------------	-------------------------	-----------------------------------

"Bajo protesta de decir verdad declaramos que los Estados Financieros y sus notas, son razonablemente correctos y son responsabilidad del emisor".

  
 Ing. José Abundio Ricardo Parra Victorino  
 Director General

  
 C.P. Erika Flores Monterrosas  
 Directora Administrativa



Usr: supervisor  
Rep: rptEstadoAnaliticoDeudaYPasivos

**Comisión Estatal de Agua y Saneamiento**  
**Estado de Puebla**  
**Estado Analítico de la Deuda y Otros Pasivos**  
**Del 01/jun./2020 Al 30/jun./2020**

Fecha y hora de Impresión | 13/ago./2020 02:11 p. m.

Denominación de las Deudas	Moneda de Contratación	Institución o País Acreedor	Saldo Inicial del Periodo	Saldo Final del Periodo
<b>DEUDA PÚBLICA</b>				
<b>Corto Plazo</b>				
<b>Deuda Interna</b>				
Instituciones de Crédito	Peso	México	\$0.00	\$0.00
Títulos y Valores	Peso	México	\$0.00	\$0.00
Arrendamientos Financieros	Peso	México	\$0.00	\$0.00
<b>Deuda Externa</b>				
Organismos Financieros Internacionales				
Deuda Bilateral	Peso	México	\$0.00	\$0.00
Títulos y Valores	Peso	México	\$0.00	\$0.00
Arrendamientos Financieros	Peso	México	\$0.00	\$0.00
Subtotal Corto Plazo	Peso	México	\$0.00	\$0.00
<b>Largo Plazo</b>				
<b>Deuda Interna</b>				
Instituciones de Crédito	Peso	México	\$0.00	\$0.00
Títulos y Valores	Peso	México	\$0.00	\$0.00
Arrendamientos Financieros	Peso	México	\$0.00	\$0.00
<b>Deuda Externa</b>				
Organismos Financieros Internacionales				
Deuda Bilateral	Peso	México	\$0.00	\$0.00
Títulos y Valores	Peso	México	\$0.00	\$0.00
Arrendamientos Financieros	Peso	México	\$0.00	\$0.00
Subtotal Largo Plazo	Peso	México	\$0.00	\$0.00
<b>Otros Pasivos</b>				
<b>Total Deuda y Otros Pasivos</b>	Peso	México	\$2,255,060.83	\$2,316,470.31
	Peso	México	\$2,255,060.83	\$2,316,470.31



**Comisión Estatal de Agua y Saneamiento**  
**Estado de Puebla**  
**Estado Analítico de la Deuda y Otros Pasivos**  
**Del 01/jun./2020 Al 30/jun./2020**

Usr: supervisor  
 Rep: rptEstadoAnalíticoDeudaYPasivos

Fecha y hora de Impresión 13/ago./2020 02:11 p. m.

Denominación de las Deudas	Moneda de Contratación	Institución o País Acreedor	Saldo Inicial del Periodo	Saldo Final del Periodo
<b>DEUDA PÚBLICA</b>				

"Bajo protesta de decir verdad declaramos que los Estados Financieros y sus notas, son razonablemente correctos y son responsabilidad del emisor".

  
 Ing. José Abundio Ricardo Parra Victorino  
 Director General

  
 C.P. Erika Flores Monterrosas  
 Directora Administrativa



# Comisión Estatal de Agua y Saneamiento Estado de Puebla

## Estado Analítico de Ingresos Del 01/jun./2020 Al 30/jun./2020

Usr: supervisor  
Rep: rptEstadoPresupuestoIngresosRB\_CP\_2019

Fecha y hora de Impresión 13/ago./2020 02:13 p. m.

### Rubro de Ingreso

	Ingreso					Diferencia (6=5-1)
	Estimado (1)	Ampliaciones y Reducciones (2)	Modificado (3=1+2)	Devengados (4)	Recaudado (5)	
IMPUESTOS	\$0.00	\$0.00	\$0.00	\$0.00	\$0.00	0.00
CUOTAS Y APORTACIONES DE SEGURIDAD SOCIAL	\$0.00	\$0.00	\$0.00	\$0.00	\$0.00	0.00
CONTRIBUCIONES DE MEJORAS	\$0.00	\$0.00	\$0.00	\$0.00	\$0.00	0.00
DERECHOS	\$0.00	\$0.00	\$0.00	\$0.00	\$0.00	0.00
PRODUCTOS	\$0.00	\$0.00	\$0.00	\$0.00	\$0.00	0.00
APROVECHAMIENTOS	\$0.00	\$0.00	\$0.00	\$0.00	\$0.00	0.00
INGRESOS POR VENTA DE BIENES, PRESTACIÓN DE SERVICIOS Y PARTICIPACIONES, APORTACIONES, CONVENIOS, INCENTIVOS DE TRANSFERENCIAS, ASIGNACIONES, SUBSIDIOS Y SUBVENCIÓNES	\$1,368,198.00	\$0.00	\$1,368,198.00	\$27,100.00	\$0.00	0.00
INGRESOS DERIVADOS DE FINANCIAMIENTOS	\$355,611,866.00	\$154,766,866.15	\$510,378,732.15	\$0.00	\$27,100.00	-1,341,098.00
<b>Total</b>	\$356,980,064.00	\$154,766,866.15	\$511,746,930.15	\$0.00	\$27,100.00	0.00
<b>Ingresos Excedentes</b>			\$511,746,930.15	\$-9,075,216.68	\$-9,075,216.68	0.00

-366,055,280.68

### Estado Analítico de Ingresos por Fuente de Financiamiento

	Ingreso					Diferencia (6=5-1)
	Estimado (1)	Ampliaciones / (Reducciones) (2)	Modificado (3=1+2)	Devengados (4)	Recaudado (5)	
IMPUESTOS	\$0.00	\$0.00	\$0.00	\$0.00	\$0.00	0.00
CUOTAS Y APORTACIONES DE SEGURIDAD SOCIAL	\$0.00	\$0.00	\$0.00	\$0.00	\$0.00	0.00
CONTRIBUCIONES DE MEJORAS	\$0.00	\$0.00	\$0.00	\$0.00	\$0.00	0.00
DERECHOS	\$0.00	\$0.00	\$0.00	\$0.00	\$0.00	0.00
PRODUCTOS	\$0.00	\$0.00	\$0.00	\$0.00	\$0.00	0.00
APROVECHAMIENTOS	\$0.00	\$0.00	\$0.00	\$0.00	\$0.00	0.00
PARTICIPACIONES, APORTACIONES, CONVENIOS, INCENTIVOS DE TRANSFERENCIAS, ASIGNACIONES, SUBSIDIOS Y SUBVENCIÓN	\$0.00	\$0.00	\$0.00	\$0.00	\$0.00	0.00
<b>Total</b>	\$0.00	\$0.00	\$0.00	\$0.00	\$0.00	0.00

-366,055,280.68

### Ingresos del Poder Ejecutivo Federal o Estatal y de los Municipios

IMPUESTOS	\$0.00	\$0.00	\$0.00	\$0.00	\$0.00	0.00
CUOTAS Y APORTACIONES DE SEGURIDAD SOCIAL	\$0.00	\$0.00	\$0.00	\$0.00	\$0.00	0.00
CONTRIBUCIONES DE MEJORAS	\$0.00	\$0.00	\$0.00	\$0.00	\$0.00	0.00
DERECHOS	\$0.00	\$0.00	\$0.00	\$0.00	\$0.00	0.00
PRODUCTOS	\$0.00	\$0.00	\$0.00	\$0.00	\$0.00	0.00
APROVECHAMIENTOS	\$0.00	\$0.00	\$0.00	\$0.00	\$0.00	0.00
PARTICIPACIONES, APORTACIONES, CONVENIOS, INCENTIVOS DE TRANSFERENCIAS, ASIGNACIONES, SUBSIDIOS Y SUBVENCIÓN	\$0.00	\$0.00	\$0.00	\$0.00	\$0.00	0.00
<b>Total</b>	\$0.00	\$0.00	\$0.00	\$0.00	\$0.00	0.00

-366,055,280.68

### Ingresos de los Entes Públicos de los Poderes Legislativo y Judicial, de los Órganos Autónomos y del Sector Paraestatal o Paramunicipal, así como de las Empresas Productivas del Estado

CUOTAS Y APORTACIONES DE SEGURIDAD SOCIAL	\$0.00	\$0.00	\$0.00	\$0.00	\$0.00	0.00
PRODUCTOS	\$0.00	\$0.00	\$0.00	\$0.00	\$0.00	0.00
INGRESOS POR VENTA DE BIENES, PRESTACIÓN DE SERVICIOS DE TRANSFERENCIAS, ASIGNACIONES, SUBSIDIOS Y SUBVENCIÓN	\$1,368,198.00	\$0.00	\$1,368,198.00	\$27,100.00	\$0.00	0.00
<b>Total</b>	\$355,611,866.00	\$154,766,866.15	\$510,378,732.15	\$-9,102,316.68	\$-9,102,316.68	0.00
<b>Ingresos Excedentes</b>	\$356,980,064.00	\$154,766,866.15	\$511,746,930.15	\$-9,075,216.68	\$-9,075,216.68	0.00

-366,055,280.68





Usu: supervisor  
Rep: rptEstadoPresupuestoIngresosRB\_CP\_2019

**Comisión Estatal de Agua y Saneamiento**  
**Estado de Puebla**  
**Estado Analítico de Ingresos**  
**Del 01/jun./2020 Al 30/jun./2020**

Fecha y hora de Impresión | 13/ago./2020 | 02:13 p. m.



---

Ing. José Abundio Ricardo Parra Victorino  
Director General



---

C.P. Erika Flores Monterrosas  
Directora Administrativa



# Comisión Estatal de Agua y Saneamiento Estado de Puebla

## Estado Analítico del Ejercicio del Presupuesto de Egresos Clasificación por Objeto del Gasto (Capítulo y Concepto)

Usu: supervisor  
Rep: rptEstadoPresupuestoEgresos\_CP\_CTO

Fecha y hora de Impresión  
13/ago./2020  
02:14 p. m.

Concepto	Egresos					Subejercicio 6 = ( 3 - 4 )
	Aprobado 1	Ampliaciones / (Reducciones) 2	Modificado 3=(1+2)	Devengado 4	Pagado 5	
<b>SERVICIOS PERSONALES</b>	<b>\$22,312,954.14</b>	<b>\$2,111,851.45</b>	<b>\$24,424,805.59</b>	<b>\$1,683,054.63</b>	<b>\$1,691,752.09</b>	<b>\$22,741,750.96</b>
REMUNERACIONES AL PERSONAL DE CARÁCTER PERMANENTE	\$3,489,118.68	\$0.00	\$3,489,118.68	\$281,423.68	\$281,423.68	\$3,207,695.00
REMUNERACION DE CARÁCTER EVENTUAL	\$7,251,320.88	\$1,871,381.68	\$9,122,702.56	\$721,976.31	\$721,976.31	\$8,400,726.25
REMUNERACIONES ADICIONALES Y ESPECIALES	\$10,166,135.72	\$240,469.77	\$10,406,605.49	\$635,981.21	\$635,981.21	\$9,770,624.28
SEGURIDAD SOCIAL	\$964,097.10	\$0.00	\$964,097.10	\$11,986.40	\$20,683.86	\$952,110.70
OTRAS PRESTACIONES SOCIALES Y ECONÓMICAS	\$393,576.40	\$0.00	\$393,576.40	\$27,628.25	\$27,628.25	\$365,948.15
PREVISIONES	\$0.00	\$0.00	\$0.00	\$0.00	\$0.00	\$0.00
PAGO DE ESTÍMULOS A SERVIDORES PÚBLICOS	\$48,705.36	\$0.00	\$48,705.36	\$4,058.78	\$4,058.78	\$44,646.58
<b>MATERIALES Y SUMINISTROS</b>	<b>\$3,839,774.00</b>	<b>\$3,854,891.84</b>	<b>\$7,694,665.84</b>	<b>\$25,830.76</b>	<b>\$25,830.76</b>	<b>\$7,668,835.08</b>
MATERIALES DE ADMINISTRACIÓN, EMISIÓN DE DOCUMENTOS	\$1,650,268.00	\$166,880.00	\$1,817,148.00	\$9,265.90	\$9,265.90	\$1,807,882.10
ALIMENTOS Y UTENSILIOS	\$62,419.00	\$4,491.29	\$66,910.29	\$7,042.43	\$7,042.43	\$59,867.86
MATERIAS PRIMAS Y MATERIALES DE PRODUCCIÓN Y COMEÍ	\$0.00	\$0.00	\$0.00	\$0.00	\$0.00	\$0.00
MATERIALES Y ARTÍCULOS DE CONSTRUCCIÓN Y DE REPAR/	\$156,047.00	-\$9,143.63	\$146,903.37	\$370.03	\$370.03	\$146,533.34
PRODUCTOS QUÍMICOS, FARMACÉUTICOS Y DE LABORATOR	\$83,128.00	-\$30,797.50	\$52,330.50	\$1,160.00	\$1,160.00	\$51,170.50
COMBUSTIBLES, LUBRICANTES Y ADITIVOS	\$1,252,654.00	\$2,573,873.20	\$3,826,527.20	\$0.00	\$0.00	\$3,826,527.20
VESTUARIO, BLANCOS, PRENDAS DE PROTECCIÓN Y ARTÍCULO	\$179,850.00	\$360,657.63	\$540,507.63	\$7,424.00	\$7,424.00	\$533,083.63
MATERIALES Y SUMINISTROS PARA SEGURIDAD	\$0.00	\$0.00	\$0.00	\$0.00	\$0.00	\$0.00
HERRAMIENTAS, REFACCIONES Y ACCESORIOS MENORES	\$455,408.00	\$788,930.85	\$1,244,338.85	\$568.40	\$568.40	\$1,243,770.45
<b>SERVICIOS GENERALES</b>	<b>\$13,937,882.86</b>	<b>\$3,590,753.77</b>	<b>\$17,528,636.63</b>	<b>\$159,660.10</b>	<b>\$154,517.10</b>	<b>\$17,368,976.53</b>
SERVICIOS BÁSICOS	\$579,577.00	\$7,174.36	\$586,751.36	\$22,743.00	\$22,743.00	\$564,008.36
SERVICIOS DE ARRENDAMIENTO	\$1,880,221.00	-\$14,084.36	\$1,866,136.64	\$77,384.42	\$77,384.42	\$1,788,752.22
SERVICIOS PROFESIONALES, CIENTÍFICOS, TÉCNICOS Y OTR	\$685,656.00	\$204,957.16	\$890,613.16	\$1,624.00	\$1,624.00	\$888,989.16
SERVICIOS FINANCIEROS, BANCARIOS Y COMERCIALES	\$1,815,387.00	\$6,017.00	\$1,821,404.00	\$1,044.00	\$1,044.00	\$1,820,360.00

  
Ing. José Abundio Ricardo Parra Victorino  
Director General

  
C.P. Erika Flores Monterosas  
Directora Administrativa



# Comisión Estatal de Agua y Saneamiento Estado de Puebla

## Estado Analítico del Ejercicio del Presupuesto de Egresos Clasificación por Objeto del Gasto (Capítulo y Concepto)

Utr: supervisor  
Rep: rptEstadoPresupuestoEgresos\_CP\_CTO

Fecha y hora de Impresión 13/ago./2020 02:14 p. m.

Del 01/jun./2020 Al 30/jun./2020

Concepto	Egresos					
	Aprobado 1	Ampliaciones / (Reducciones) 2	Modificado 3=(1+2)	Devengado 4	Pagado 5	Subejercicio 6 = (3 - 4)
SERVICIOS DE INSTALACIÓN, REPARACIÓN, MANTENIMIENTO	\$2,469,330.00	\$1,142,166.84	\$3,611,496.84	\$0.00	\$0.00	\$3,611,496.84
SERVICIOS DE COMUNICACIÓN SOCIAL Y PUBLICIDAD	\$0.00	\$0.00	\$0.00	\$0.00	\$0.00	\$0.00
SERVICIOS DE TRASLADO Y VIÁTICOS	\$352,093.00	\$47,600.00	\$399,693.00	\$6,202.68	\$6,202.68	\$393,490.32
SERVICIOS OFICIALES	\$0.00	\$0.00	\$0.00	\$0.00	\$0.00	\$0.00
OTROS SERVICIOS GENERALES	\$6,155,618.86	\$2,196,922.77	\$8,352,541.63	\$50,662.00	\$45,519.00	\$8,301,879.63
<b>TRANSFERENCIAS, ASIGNACIONES, SUBSIDIOS Y OT</b>	<b>\$4,655,148.00</b>	<b>\$2,788,000.00</b>	<b>\$7,443,148.00</b>	<b>\$0.00</b>	<b>\$0.00</b>	<b>\$7,443,148.00</b>
TRANSFERENCIAS INTERNAS Y ASIGNACIONES AL SECTOR F	\$0.00	\$0.00	\$0.00	\$0.00	\$0.00	\$0.00
TRANSFERENCIAS AL RESTO DEL SECTOR PÚBLICO	\$0.00	\$0.00	\$0.00	\$0.00	\$0.00	\$0.00
SUBSIDIOS Y SUBVENCIONES	\$3,455,148.00	\$2,788,000.00	\$6,243,148.00	\$0.00	\$0.00	\$6,243,148.00
AYUDAS SOCIALES	\$1,200,000.00	\$0.00	\$1,200,000.00	\$0.00	\$0.00	\$1,200,000.00
PENSIONES Y JUBILACIONES	\$0.00	\$0.00	\$0.00	\$0.00	\$0.00	\$0.00
TRANSFERENCIAS A FIDEICOMISOS, MANDATOS Y OTROS AN	\$0.00	\$0.00	\$0.00	\$0.00	\$0.00	\$0.00
TRANSFERENCIAS A LA SEGURIDAD SOCIAL	\$0.00	\$0.00	\$0.00	\$0.00	\$0.00	\$0.00
DONATIVOS	\$0.00	\$0.00	\$0.00	\$0.00	\$0.00	\$0.00
TRANSFERENCIAS AL EXTERIOR	\$0.00	\$0.00	\$0.00	\$0.00	\$0.00	\$0.00
<b>BIENES MUEBLES, INMUEBLES E INTANGIBLES</b>	<b>\$0.00</b>	<b>\$0.00</b>	<b>\$0.00</b>	<b>\$0.00</b>	<b>\$0.00</b>	<b>\$0.00</b>
MOBILIARIO Y EQUIPO DE ADMINISTRACIÓN	\$0.00	\$0.00	\$0.00	\$0.00	\$0.00	\$0.00
MOBILIARIO Y EQUIPO EDUCACIONAL Y RECREATIVO	\$0.00	\$0.00	\$0.00	\$0.00	\$0.00	\$0.00
EQUIPO E INSTRUMENTAL MÉDICO Y DE LABORATORIO	\$0.00	\$0.00	\$0.00	\$0.00	\$0.00	\$0.00
VEHÍCULOS Y EQUIPO DE TRANSPORTE	\$0.00	\$0.00	\$0.00	\$0.00	\$0.00	\$0.00
EQUIPO DE DEFENSA Y SEGURIDAD	\$0.00	\$0.00	\$0.00	\$0.00	\$0.00	\$0.00
MAQUINARIA, OTROS EQUIPOS Y HERRAMIENTAS	\$0.00	\$0.00	\$0.00	\$0.00	\$0.00	\$0.00
ACTIVOS BIOLÓGICOS	\$0.00	\$0.00	\$0.00	\$0.00	\$0.00	\$0.00

  
Ing. José Abundo Ricardo Parra Victorino  
Director General



C.P. Erika Flores Monterrosas  
Directora Administrativa





Comisión Estatal de Agua y Saneamiento  
Estado de Puebla

Estado Analítico del Ejercicio del Presupuesto de Egresos  
Clasificación por Objeto del Gasto (Capítulo y Concepto)

Usr: supervisor  
Rep: rptEstadoPresupuestoEgresos\_CP\_CTO

Fecha y hora de Impresión | 13/ago./2020 | 02:14 p. m.

Concepto	Egresos					
	Aprobado	Ampliaciones / (Reducciones)	Modificado	Devengado	Pagado	Subejercic
	1	2	3=(1+2)	4	5	6 = (3 - 4)
BIENES INMUEBLES	\$0.00	\$0.00	\$0.00	\$0.00	\$0.00	\$0.00
ACTIVOS INTANGIBLES	\$0.00	\$0.00	\$0.00	\$0.00	\$0.00	\$0.00
<b>INVERSIÓN PÚBLICA</b>	<b>\$312,234,305.00</b>	<b>\$142,421,369.09</b>	<b>\$454,655,674.09</b>	<b>\$0.00</b>	<b>\$0.00</b>	<b>\$454,655,674.09</b>
OBRA PÚBLICA EN BIENES DE DOMINIO PÚBLICO	\$312,234,305.00	\$142,421,369.09	\$454,655,674.09	\$0.00	\$0.00	\$454,655,674.09
OBRA PÚBLICA EN BIENES PROPIOS	\$0.00	\$0.00	\$0.00	\$0.00	\$0.00	\$0.00
PROYECTOS PRODUCTIVOS Y ACCIONES DE FOMENTO	\$0.00	\$0.00	\$0.00	\$0.00	\$0.00	\$0.00
<b>INVERSIONES FINANCIERAS Y OTRAS PROVISIONES</b>	<b>\$0.00</b>	<b>\$0.00</b>	<b>\$0.00</b>	<b>\$0.00</b>	<b>\$0.00</b>	<b>\$0.00</b>
INVERSIONES PARA EL FOMENTO DE ACTIVIDADES PRODUCTIVAS	\$0.00	\$0.00	\$0.00	\$0.00	\$0.00	\$0.00
ACCIONES Y PARTICIPACIONES DE CAPITAL	\$0.00	\$0.00	\$0.00	\$0.00	\$0.00	\$0.00
COMPRA DE TÍTULOS Y VALORES	\$0.00	\$0.00	\$0.00	\$0.00	\$0.00	\$0.00
CONCESIÓN DE PRÉSTAMOS	\$0.00	\$0.00	\$0.00	\$0.00	\$0.00	\$0.00
INVERSIONES EN FIDEICOMISOS, MANDATOS Y OTROS ANÁL.	\$0.00	\$0.00	\$0.00	\$0.00	\$0.00	\$0.00
OTRAS INVERSIONES FINANCIERAS	\$0.00	\$0.00	\$0.00	\$0.00	\$0.00	\$0.00
PROVISIONES PARA CONTINGENCIAS Y OTRAS EROGACIONES	\$0.00	\$0.00	\$0.00	\$0.00	\$0.00	\$0.00
<b>PARTICIPACIONES Y APORTACIONES</b>	<b>\$0.00</b>	<b>\$0.00</b>	<b>\$0.00</b>	<b>\$0.00</b>	<b>\$0.00</b>	<b>\$0.00</b>
PARTICIPACIONES	\$0.00	\$0.00	\$0.00	\$0.00	\$0.00	\$0.00
APORTACIONES	\$0.00	\$0.00	\$0.00	\$0.00	\$0.00	\$0.00
CONVENIOS	\$0.00	\$0.00	\$0.00	\$0.00	\$0.00	\$0.00
<b>DEUDA PÚBLICA</b>	<b>\$0.00</b>	<b>\$0.00</b>	<b>\$0.00</b>	<b>\$0.00</b>	<b>\$0.00</b>	<b>\$0.00</b>
AMORTIZACIÓN DE LA DEUDA PÚBLICA	\$0.00	\$0.00	\$0.00	\$0.00	\$0.00	\$0.00
INTERESES DE LA DEUDA PÚBLICA	\$0.00	\$0.00	\$0.00	\$0.00	\$0.00	\$0.00
COMISIONES DE LA DEUDA PÚBLICA	\$0.00	\$0.00	\$0.00	\$0.00	\$0.00	\$0.00
GASTOS DE LA DEUDA PÚBLICA	\$0.00	\$0.00	\$0.00	\$0.00	\$0.00	\$0.00

Ing. José Abundio Ricardo Parra Victorino  
Director General

C.P. Erika Flores Monterosas  
Directora Administrativa



**Comisión Estatal de Agua y Saneamiento**  
**Estado de Puebla**

**Estado Analítico del Ejercicio del Presupuesto de Egresos**  
**Clasificación por Objeto del Gasto (Capítulo y Concepto)**

Usu: supervisor  
 Rep: rptEstadoPresupuestoEgresos\_CP\_CTO

Fecha y hora de Impresión: 13/ago./2020 02:14 p. m.

Del 01/jun./2020 Al 30/jun./2020

Concepto	Egresos					
	Aprobado 1	Ampliaciones / (Reducciones) 2	Modificado 3=(1+2)	Devengado 4	Pagado 5	Subejercicio 6 = ( 3 - 4 )
COSTOS POR COBERTURAS	\$0.00	\$0.00	\$0.00	\$0.00	\$0.00	\$0.00
APOYOS FINANCIEROS	\$0.00	\$0.00	\$0.00	\$0.00	\$0.00	\$0.00
ADEUDOS DE EJERCICIOS FISCALES ANTERIORES (ADEFAS)	\$0.00	\$0.00	\$0.00	\$0.00	\$0.00	\$0.00
<b>Total del Gasto</b>	<b>\$356,980,064.00</b>	<b>\$154,766,866.15</b>	<b>\$511,746,930.15</b>	<b>\$1,868,545.49</b>	<b>\$1,872,099.95</b>	<b>\$509,878,384.66</b>

  
 Ing. Jose Abundio Ricardo Parra Victorino  
 Director General

  
 C.P. Erika Flores Monterrosas  
 Directora Administrativa





**Comisión Estatal de Agua y Saneamiento**  
**Estado de Puebla**  
**Estado Analítico del Ejercicio del Presupuesto de Egresos**  
**Clasificación Económica (por Tipo de Gasto)**

Usu: supervisor  
 Rep: rptEstadoPresupuestoEgresos\_CL2

Fecha y hora de Impresión: 13/ago./2020 02:16 p. m.

Concepto	Egresos					Subejercicio
	Aprobado	Ampliaciones / (Reducciones)	Modificado	Devengado	Pagado	
	1	2	3=(1+2)	4	5	6 = ( 3 - 4 )
Gasto Corriente						
Gasto de Capital	\$44,745,759.00	\$9,790,352.85	\$54,536,111.85	\$1,868,545.49	\$1,872,099.95	\$52,667,566.36
Amortización de la deuda y disminución de pasivos	\$312,234,305.00	\$144,976,513.30	\$457,210,818.30	\$0.00	\$0.00	\$457,210,818.30
Pensiones y Jubilaciones	\$0.00	\$0.00	\$0.00	\$0.00	\$0.00	\$0.00
Participaciones	\$0.00	\$0.00	\$0.00	\$0.00	\$0.00	\$0.00
<b>Total del Gasto</b>	<b>\$356,980,064.00</b>	<b>\$154,766,866.15</b>	<b>\$511,746,930.15</b>	<b>\$1,868,545.49</b>	<b>\$1,872,099.95</b>	<b>\$509,878,384.66</b>

  
 Ing. José Abundio Ricardo Parra Victorino  
 Director General

  
 C.P. Erika Flores Monterrosas  
 Directora Administrativa





# Comisión Estatal de Agua y Saneamiento Estado de Puebla

## Estado Analítico del Ejercicio del Presupuesto de Egresos Clasificación Administrativa - Sector Paraestatal

Del 01/jun./2020 Al 30/jun./2020

Fecha y hora de Impresión 13/ago./2020 02:17 p. m.

Usu: supervisor  
Rep: rptEstadoPresupuestoEgresos\_UJA3\_GB\_SC

Concepto	Egresos					Subejercicio 6 = ( 3 - 4 )
	Aprobado 1	Ampliaciones / (Reducciones) 2	Modificado 3=(1+2)	Devengado 4	Pagado 5	
<b>TOTAL DEL GASTO</b>	<b>\$356,980,064.00</b>	<b>\$154,766,866.15</b>	<b>\$511,746,930.15</b>	<b>\$1,868,545.49</b>	<b>\$1,872,099.95</b>	<b>\$509,878,384.66</b>
ENTIDADES PARAESTATALES Y FIDEICOMISOS NO EMPRESARIALES Y NO FINANCIEROS	\$356,980,064.00	\$154,766,866.15	\$511,746,930.15	\$1,868,545.49	\$1,872,099.95	\$509,878,384.66
INSTITUCIONES PÚBLICAS DE LA SEGURIDAD SOCIAL						
ENTIDADES PARAESTATALES EMPRESARIALES NO FINANCIERAS CON PARTICIPACION ESTATAL MAYORITARIA	\$0.00	\$0.00	\$0.00	\$0.00	\$0.00	\$0.00
FIDEICOMISOS EMPRESARIALES NO FINANCIEROS CON PARTICIPACION ESTATAL MAYORITARIA	\$0.00	\$0.00	\$0.00	\$0.00	\$0.00	\$0.00
ENTIDADES PARAESTATALES EMPRESARIALES FINANCIERAS MONETARIAS CON PARTICIPACION ESTATAL MAYORITARIA	\$0.00	\$0.00	\$0.00	\$0.00	\$0.00	\$0.00
ENTIDADES PARAESTATALES EMPRESARIALES FINANCIERAS NO MONETARIAS CON PARTICIPACION ESTATAL MAYORITARIA	\$0.00	\$0.00	\$0.00	\$0.00	\$0.00	\$0.00
FIDEICOMISOS FINANCIEROS PUBLICOS CON PARTICIPACION ESTATAL MAYORITARIA	\$0.00	\$0.00	\$0.00	\$0.00	\$0.00	\$0.00

  
Ing. José Abundio Ricardo Parra Victorino  
Director General



C.P. Erika Flores Monterrosas  
Directora Administrativa





# Comisión Estatal de Agua y Saneamiento

## Estado de Puebla

### Estado Analítico del Ejercicio del Presupuesto de Egresos

#### Clasificación Funcional (Finalidad y Función)

Usu: supervisor  
Rep: rptEstadoPresupuestoEgresos\_FN3

Fecha y hora de Impresión | 13/ago./2020  
02:18 p. m.

Concepto	Egresos					
	Aprobado	Ampliaciones / (Reducciones)	Modificado	Devengado	Pagado	Subejercicio
	1	2	3=(1+2)	4	5	6 = (3 - 4)
<b>GOBIERNO</b>						
LEGISLACIÓN	\$0.00	\$0.00	\$0.00	\$0.00	\$0.00	\$0.00
JUSTICIA	\$0.00	\$0.00	\$0.00	\$0.00	\$0.00	\$0.00
COORDINACIÓN DE LA POLÍTICA DE GOBIERNO	\$0.00	\$0.00	\$0.00	\$0.00	\$0.00	\$0.00
RELACIONES EXTERIORES	\$0.00	\$0.00	\$0.00	\$0.00	\$0.00	\$0.00
ASUNTOS FINANCIEROS Y HACENDARIOS	\$0.00	\$0.00	\$0.00	\$0.00	\$0.00	\$0.00
SEGURIDAD NACIONAL	\$0.00	\$0.00	\$0.00	\$0.00	\$0.00	\$0.00
ASUNTOS DE ORDEN PÚBLICO Y DE SEGURIDAD INTERIOR	\$0.00	\$0.00	\$0.00	\$0.00	\$0.00	\$0.00
OTROS SERVICIOS GENERALES	\$0.00	\$0.00	\$0.00	\$0.00	\$0.00	\$0.00
<b>DESARROLLO SOCIAL</b>	\$356,980,064.00	\$154,766,866.15	\$511,746,930.15	\$1,868,545.49	\$1,872,099.95	\$509,878,384.66
PROTECCIÓN AMBIENTAL	\$0.00	\$0.00	\$0.00	\$0.00	\$0.00	\$0.00
VIVIENDA Y SERVICIOS A LA COMUNIDAD	\$356,980,064.00	\$154,766,866.15	\$511,746,930.15	\$1,868,545.49	\$1,872,099.95	\$509,878,384.66
SALUD	\$0.00	\$0.00	\$0.00	\$0.00	\$0.00	\$0.00
RECREACIÓN, CULTURA Y OTRAS MANIFESTACIONES SOCIALES	\$0.00	\$0.00	\$0.00	\$0.00	\$0.00	\$0.00
EDUCACIÓN	\$0.00	\$0.00	\$0.00	\$0.00	\$0.00	\$0.00
PROTECCIÓN SOCIAL	\$0.00	\$0.00	\$0.00	\$0.00	\$0.00	\$0.00
OTROS ASUNTOS SOCIALES	\$0.00	\$0.00	\$0.00	\$0.00	\$0.00	\$0.00
<b>DESARROLLO ECONÓMICO</b>	\$0.00	\$0.00	\$0.00	\$0.00	\$0.00	\$0.00
ASUNTOS ECONÓMICOS, COMERCIALES Y LABORALES EN GENERAL	\$0.00	\$0.00	\$0.00	\$0.00	\$0.00	\$0.00
AGROPECUARIA, SILVICULTURA, PESCA Y CAZA	\$0.00	\$0.00	\$0.00	\$0.00	\$0.00	\$0.00
COMBUSTIBLES Y ENERGÍA	\$0.00	\$0.00	\$0.00	\$0.00	\$0.00	\$0.00

Ing. José Abundio Ricardo Parra Victorino  
Director General

C.P. Erika Flores Monterrosas  
Directora Administrativa



# Comisión Estatal de Agua y Saneamiento Estado de Puebla

## Estado Analítico del Ejercicio del Presupuesto de Egresos Clasificación Funcional (Finalidad y Función)

Fecha y hora de Impresión: 13/ago./2020 02:18 p. m.

Usr: supervisor  
Rep: rptEstadoPresupuestoEgresos\_FN3

Del 01/jun./2020 Al 30/jun./2020

Concepto	Egresos					
	Aprobado 1	Ampliaciones / (Reducciones) 2	Modificado 3=(1+2)	Devengado 4	Pagado 5	Subejercicio 6 = ( 3 - 4 )
MINERÍA, MANUFACTURAS Y CONSTRUCCIÓN	\$0.00	\$0.00	\$0.00	\$0.00	\$0.00	\$0.00
TRANSPORTE	\$0.00	\$0.00	\$0.00	\$0.00	\$0.00	\$0.00
COMUNICACIONES	\$0.00	\$0.00	\$0.00	\$0.00	\$0.00	\$0.00
TURISMO	\$0.00	\$0.00	\$0.00	\$0.00	\$0.00	\$0.00
CIENCIA, TECNOLOGÍA E INNOVACIÓN	\$0.00	\$0.00	\$0.00	\$0.00	\$0.00	\$0.00
OTRAS INDUSTRIAS Y OTROS ASUNTOS ECONÓMICOS	\$0.00	\$0.00	\$0.00	\$0.00	\$0.00	\$0.00
<b>OTRAS NO CLASIFICADAS EN FUNCIONES ANTERIORES</b>	<b>\$0.00</b>	<b>\$0.00</b>	<b>\$0.00</b>	<b>\$0.00</b>	<b>\$0.00</b>	<b>\$0.00</b>
TRANSACCIONES DE LA DEUDA PÚBLICA / COSTO FINANCIERO DE LA DEUDA	\$0.00	\$0.00	\$0.00	\$0.00	\$0.00	\$0.00
TRANSFERENCIAS, PARTICIPACIONES Y APORTACIONES ENTRE DIFERENTES NIVELES Y ÓRDENES DE GOBIERNO	\$0.00	\$0.00	\$0.00	\$0.00	\$0.00	\$0.00
SANEAMIENTO DEL SISTEMA FINANCIERO	\$0.00	\$0.00	\$0.00	\$0.00	\$0.00	\$0.00
ADEUDOS DE EJERCICIOS FISCALES ANTERIORES	\$0.00	\$0.00	\$0.00	\$0.00	\$0.00	\$0.00
<b>Total del Gasto</b>	<b>\$356,980,064.00</b>	<b>\$154,766,866.15</b>	<b>\$511,746,930.15</b>	<b>\$1,868,545.49</b>	<b>\$1,872,099.95</b>	<b>\$509,878,384.66</b>

Ing. José Abundio Ricardo Parra Victorino  
Director General

C.P. Erika Flores Monterrosas  
Directora Administrativa





Comisión Estatal de Agua y Saneamiento  
Estado de Puebla  
Endeudamiento Neto  
Del 01/jun./2020 Al 30/jun./2020

Usu: supervisor  
Rep: rptEndeudamientoNeto

Fecha y hora de Impresión | 3/ago./2020  
02:19 p. m.

Identificación de Crédito o Instrumento	Contratación/Colocación	Amortización	Endeudamiento Neto
	A	B	C=A-B
<b>Créditos Bancarios</b>			
Total Créditos Bancarios	\$0.00	\$0.00	\$0.00
<b>Otros Instrumentos de Deuda</b>			
Total Otros Instrumentos de Deuda	\$0.00	\$0.00	\$0.00
<b>Total</b>	<b>\$0.00</b>	<b>\$0.00</b>	<b>\$0.00</b>

  
\_\_\_\_\_  
Ing. José Abundio Ricardo Parra Victorino  
Director General

  
\_\_\_\_\_  
C.P. Erika Flores Monterosas  
Directora Administrativa