



**Gobierno
de Puebla**
Hacer historia. Hacer futuro.

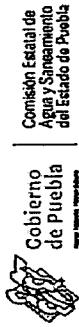
Comisión Estatal de
Agua y Saneamiento
del Estado de Puebla

ESTADOS E INFORMES PRESUPUESTARIOS 30 DE SEPTIEMBRE DE 2020

A) ESTADO ANALÍTICO DE INGRESOS

B) ESTADO ANALÍTICO DEL PRESUPUESTO DE EGRESOS

- POR OBJETO DEL GASTO**
- POR CLASIFICACIÓN ECONÓMICA**
- POR CLASIFICACIÓN ADMINISTRATIVA**
- POR CLASIFICACIÓN FUNCIONAL**



Comisión Estatal de Agua y Saneamiento
Estado de Puebla
Estado Analítico de Ingresos
Del 01/ene/2020 Al 30/sep/2020

Rubro de Ingreso	Ingreso					Diferencia (6=5-1)
	Estimado (1)	Ampliaciones y Reducciones (2)	Modificado (3=1+2)	Devengados (4)	Recaudado (5)	
IMPUESTOS	\$0.00	\$0.00	\$0.00	\$0.00	\$0.00	0.00
CUOTAS Y APORTACIONES DE SEGURIDAD SOCIAL	\$0.00	\$0.00	\$0.00	\$0.00	\$0.00	0.00
CONTRIBUCIONES DE MEJORAS	\$0.00	\$0.00	\$0.00	\$0.00	\$0.00	0.00
DERECHOS	\$0.00	\$0.00	\$0.00	\$0.00	\$0.00	0.00
PRODUCTOS	\$0.00	\$0.00	\$0.00	\$0.00	\$0.00	0.00
APROVECHAMIENTOS	\$0.00	\$0.00	\$0.00	\$0.00	\$0.00	0.00
INGRESOS POR VENTA DE BIENES, PRESTACIÓN DE SERVICIOS Y PARTICIPACIONES, APORTACIONES, CONVENIOS, INCENTIVOS Y TRANSFERENCIAS, ASIGNACIONES, SUBSIDIOS Y SUBVENCIONES	\$1,368,198.00	\$0.00	\$1,368,198.00	\$251,888.50	\$251,888.50	-1,116,309.50
INGRESOS DERIVADOS DE FINANCIAMIENTOS	\$355,611,866.00	\$139,655,240.39	\$495,267,106.39	\$150,661,285.32	\$150,661,285.32	-204,950,580.68
Total	\$356,980,064.00	\$139,655,240.39	\$496,635,304.39	\$150,913,173.82	\$150,913,173.82	-206,066,890.18

Estado Analítico de Ingresos por Fuente de Financiamiento	Ingreso					Diferencia (6=5-1)
	Estimado (1)	Ampliaciones / Reducciones (2)	Modificado (3=1+2)	Devengados (4)	Recaudado (5)	
IMPUESTOS	\$0.00	\$0.00	\$0.00	\$0.00	\$0.00	0.00
CUOTAS Y APORTACIONES DE SEGURIDAD SOCIAL	\$0.00	\$0.00	\$0.00	\$0.00	\$0.00	0.00
CONTRIBUCIONES DE MEJORAS	\$0.00	\$0.00	\$0.00	\$0.00	\$0.00	0.00
DERECHOS	\$0.00	\$0.00	\$0.00	\$0.00	\$0.00	0.00
PRODUCTOS	\$0.00	\$0.00	\$0.00	\$0.00	\$0.00	0.00
APROVECHAMIENTOS	\$0.00	\$0.00	\$0.00	\$0.00	\$0.00	0.00
PARTICIPACIONES, APORTACIONES, CONVENIOS, INCENTIVOS Y TRANSFERENCIAS, ASIGNACIONES, SUBSIDIOS Y SUBVENCION	\$0.00	\$0.00	\$0.00	\$0.00	\$0.00	0.00
Total	\$356,980,064.00	\$139,655,240.39	\$496,635,304.39	\$150,913,173.82	\$150,913,173.82	-206,066,890.18

Ingresos del Poder Ejecutivo Federal o Estatal y de los Municipios	Ingreso					Diferencia (6=5-1)
	Estimado (1)	Ampliaciones / Reducciones (2)	Modificado (3=1+2)	Devengados (4)	Recaudado (5)	
IMPUESTOS	\$0.00	\$0.00	\$0.00	\$0.00	\$0.00	0.00
CUOTAS Y APORTACIONES DE SEGURIDAD SOCIAL	\$0.00	\$0.00	\$0.00	\$0.00	\$0.00	0.00
CONTRIBUCIONES DE MEJORAS	\$0.00	\$0.00	\$0.00	\$0.00	\$0.00	0.00
DERECHOS	\$0.00	\$0.00	\$0.00	\$0.00	\$0.00	0.00
PRODUCTOS	\$0.00	\$0.00	\$0.00	\$0.00	\$0.00	0.00
APROVECHAMIENTOS	\$0.00	\$0.00	\$0.00	\$0.00	\$0.00	0.00
PARTICIPACIONES, APORTACIONES, CONVENIOS, INCENTIVOS Y TRANSFERENCIAS, ASIGNACIONES, SUBSIDIOS Y SUBVENCION	\$0.00	\$0.00	\$0.00	\$0.00	\$0.00	0.00
Total	\$0.00	\$0.00	\$0.00	\$0.00	\$0.00	0.00

Ingresos de los Entes Públicos de los Poderes Legislativo y Judicial, de los Órganos Autónomos y del Sector Paraestatal o Paramunicipal, así como de las Empresas Productivas del Estado	Ingreso					Diferencia (6=5-1)
	Estimado (1)	Ampliaciones / Reducciones (2)	Modificado (3=1+2)	Devengados (4)	Recaudado (5)	
CUOTAS Y APORTACIONES DE SEGURIDAD SOCIAL	\$0.00	\$0.00	\$0.00	\$0.00	\$0.00	0.00
PRODUCTOS	\$0.00	\$0.00	\$0.00	\$0.00	\$0.00	0.00
INGRESOS POR VENTA DE BIENES, PRESTACIÓN DE SERVICIOS Y TRANSFERENCIAS, ASIGNACIONES, SUBSIDIOS Y SUBVENCION	\$1,368,198.00	\$0.00	\$1,368,198.00	\$251,888.50	\$251,888.50	-1,116,309.50
Total	\$355,611,866.00	\$139,655,240.39	\$495,267,106.39	\$150,661,285.32	\$150,661,285.32	-204,950,580.68



Comisión Estatal de
Agua y Saneamiento
del Estado de Puebla

Comisión Estatal de Agua y Saneamiento

Estado de Puebla

Estado Analítico de Ingresos

Del 01/ene/2020 Al 30/sep/2020

Rep: rptEstadoPresupuestoIngresosRB_CP_2019


Fecha y


09/oct/2020

hora de Impresión 02:38 p.m.

Ingresos Excedentes

-206,066,890.18


Eulalio López Sánchez
Encargado de Despacho de la Dirección General


Rodrigo García Flores
Encargado de Despacho de la Dirección Administrativa


Comisión Estatal de Agua y Saneamiento
Estado de Puebla
Estado Analítico del Ejercicio del Presupuesto de Egresos
Clasificación por Objeto del Gasto (Capítulo y Concepto)

Rep: rptEstadoPresupuestoEgresos_CP_CTO

| Del 01/ene/2020 Al 30/sep/2020

Fecha y hora de Impresión | 09/oct/2020
 02:40 p.m.

Concepto	Egresos						Subejercicio 6 = (3 - 4)
	Aprobado	Ampliaciones / (Reducciones)	Modificado	Devengado	Pagado		
	1	2	3=(1+2)	4	5		
SERVICIOS PERSONALES	\$22,312,954.14	\$2,111,851.45	\$24,424,805.59	\$14,719,489.35	\$14,700,629.59	\$9,705,316.24	
REMUNERACIONES AL PERSONAL DE CARÁCTER PERMANENTE	\$3,489,118.68	\$0.00	\$3,489,118.68	\$2,525,680.00	\$2,525,680.00	\$963,438.68	
REMUNERACION DE CARÁCTER EVENTUAL	\$7,251,320.88	\$1,871,381.68	\$9,122,702.56	\$5,803,297.48	\$5,803,297.48	\$3,319,405.08	
REMUNERACIONES ADICIONALES Y ESPECIALES	\$10,166,135.72	\$240,469.77	\$10,406,605.49	\$5,916,223.14	\$5,916,223.14	\$4,490,382.35	
SEGURIDAD SOCIAL	\$964,097.10	\$0.00	\$964,097.10	\$142,378.30	\$123,518.54	\$821,718.80	
OTRAS PRESTACIONES SOCIALES Y ECONÓMICAS	\$393,576.40	\$0.00	\$393,576.40	\$295,381.41	\$295,381.41	\$88,194.99	
PAGO DE ESTÍMULOS A SERVIDORES PÚBLICOS	\$48,705.36	\$0.00	\$48,705.36	\$36,529.02	\$36,529.02	\$12,176.34	
MATERIALES Y SUMINISTROS	\$3,839,774.00	\$3,854,891.84	\$7,694,665.84	\$1,468,239.73	\$1,291,942.93	\$6,226,426.11	
MATERIALES DE ADMINISTRACIÓN, EMISIÓN DE DOCUMENTOS	\$1,650,268.00	\$166,880.00	\$1,817,148.00	\$400,517.07	\$400,517.07	\$1,416,630.93	
ALIMENTOS Y UTENSILIOS	\$62,419.00	\$4,491.29	\$66,910.29	\$52,350.51	\$52,350.51	\$14,559.78	
MATERIALES Y ARTÍCULOS DE CONSTRUCCIÓN Y DE REPARACIÓN	\$156,047.00	-\$14,143.63	\$141,903.37	\$1,024.03	\$1,024.03	\$140,879.34	
PRODUCTOS QUÍMICOS, FARMACÉUTICOS Y DE LABORATORIO	\$83,128.00	-\$23,245.50	\$59,882.50	\$17,802.87	\$17,802.87	\$42,079.63	
COMBUSTIBLES, LUBRICANTES Y ADITIVOS	\$1,252,654.00	\$2,571,321.20	\$3,823,975.20	\$237,649.94	\$237,649.94	\$3,586,325.26	
VESTUARIO, BLANCOS, PRENDAS DE PROTECCIÓN Y ARTÍCULOS	\$179,850.00	\$357,641.63	\$537,491.63	\$324,162.04	\$324,162.04	\$213,329.59	
HERRAMIENTAS, REFACCIONES Y ACCESORIOS MENORES	\$455,408.00	\$791,946.85	\$1,247,354.85	\$434,733.27	\$258,436.47	\$812,621.58	
SERVICIOS GENERALES	\$13,937,882.86	\$6,062,965.66	\$20,000,848.52	\$6,479,962.22	\$6,420,886.22	\$13,520,886.30	
SERVICIOS BÁSICOS	\$579,577.00	\$7,424.36	\$587,001.36	\$171,344.54	\$171,344.54	\$415,656.82	
SERVICIOS DE ARRENDAMIENTO	\$1,880,221.00	-\$18,177.20	\$1,862,043.80	\$1,321,446.20	\$1,321,446.20	\$540,597.60	
SERVICIOS PROFESIONALES, CIENTÍFICOS, TÉCNICOS Y OTROS	\$685,656.00	\$218,800.00	\$904,456.00	\$236,038.52	\$236,038.52	\$668,417.48	
SERVICIOS FINANCIEROS, BANCARIOS Y COMERCIALES	\$1,815,387.00	\$4,556,362.23	\$6,371,749.23	\$1,413,047.79	\$1,413,047.79	\$4,958,701.44	
SERVICIOS DE INSTALACIÓN, REPARACIÓN, MANTENIMIENTO	\$2,469,330.00	\$1,132,166.84	\$3,601,496.84	\$46,430.56	\$46,430.56	\$3,555,066.28	
SERVICIOS DE TRASLADO Y VIÁTICOS	\$352,093.00	\$47,600.00	\$399,693.00	\$128,576.88	\$128,576.88	\$271,116.12	


 Eulalio López Sánchez
 Encargado de Despacho de la Dirección General


 Rodrigo García Flores
 Encargado de Despacho de la Dirección Administrativa

MAFE

Comisión Estatal de Agua y Saneamiento
Estado de Puebla
Estado Analítico del Ejercicio del Presupuesto de Egresos
Clasificación por Objeto del Gasto (Capítulo y Concepto)

Fecha y hora de Impresión | 09/oct/2020 02:40 p.m.

Del 01/ene/2020 Al 30/sep/2020

Concepto	Egresos					
	Aprobado	Ampliaciones / (Reducciones)	Modificado	Devengado	Pagado	Subejercicio
	1	2	3=(1+2)	4	5	6 = (3 - 4)
OTROS SERVICIOS GENERALES	\$6,155,618.86	\$118,789.43	\$6,274,408.29	\$3,163,077.73	\$3,104,001.73	\$3,111,330.56
TRANSFERENCIAS, ASIGNACIONES, SUBSIDIOS Y OT.	\$4,655,148.00	\$2,427,685.91	\$7,082,833.91	\$2,631,954.64	\$2,631,954.64	\$4,450,879.27
TRANSFERENCIAS AL RESTO DEL SECTOR PÚBLICO	\$0.00	\$500,000.00	\$500,000.00	\$0.00	\$0.00	\$500,000.00
SUBSIDIOS Y SUBVENCIONES	\$3,455,148.00	\$2,935,706.94	\$6,390,854.94	\$2,631,954.64	\$2,631,954.64	\$3,758,900.30
AYUDAS SOCIALES	\$1,200,000.00	-\$1,008,021.03	\$191,978.97	\$0.00	\$0.00	\$191,978.97
INVERSIÓN PÚBLICA	\$312,234,305.00	\$125,197,845.53	\$437,432,150.53	\$71,119,050.55	\$71,119,050.55	\$366,313,099.98
OBRA PÚBLICA EN BIENES DE DOMINIO PÚBLICO	\$312,234,305.00	\$125,197,845.53	\$437,432,150.53	\$71,119,050.55	\$71,119,050.55	\$366,313,099.98
Total del Gasto	\$356,980,064.00	\$139,655,240.39	\$496,635,304.39	\$96,418,696.49	\$96,164,463.93	\$400,216,607.90



Eulalio López Sánchez
Encargado de Despacho de la Dirección General



Rodrigo García Flores
Encargado de Despacho de la Dirección Administrativa


M.A.T




Comisión Estatal de Agua y Saneamiento Estado de Puebla Estado Analítico del Ejercicio del Presupuesto de Egresos Clasificación Económica (por Tipo de Gasto)

Del 01/ene/2020 Al 30/sep/2020

Concepto	Egresos					Subejercicio 6 = (3 - 4)
	Aprobado 1	Ampliaciones / (Reducciones) 2	Modificado 3=(1+2)	Devengado 4	Pagado 5	
Gasto Corriente	\$44,745,759.00	\$10,438,059.79	\$55,183,818.79	\$22,792,047.13	\$22,537,814.57	\$32,391,771.66
Gasto de Capital	\$312,234,305.00	\$129,217,180.60	\$441,451,485.60	\$73,626,649.36	\$73,626,649.36	\$367,824,836.24
Total del Gasto	\$356,980,064.00	\$139,655,240.39	\$496,635,304.39	\$96,418,696.49	\$96,164,463.93	\$400,216,807.90


Eulalio López Sánchez

Encargado de Despacho de la Dirección General


Rodrigo García Flores

Encargado de Despacho de la Dirección Administrativa



Comisión Estatal de Agua y Saneamiento Estado de Puebla Estado Analítico del Ejercicio del Presupuesto de Egresos Clasificación Administrativa - Sector Paraestatal

Del 01/ene/2020 Al 30/sep/2020

Fecha y hora de Impresión 09/oct/2020 02:40 p.m.

Concepto	Egresos					Subejercicio 6 = (3 - 4)
	Aprobado 1	Ampliaciones / (Reducciones) 2	Modificado 3=(1+2)	Devengado 4	Pagado 5	

TOTAL DEL GASTO **\$356,980,064.00** **\$139,655,240.39** **\$496,635,304.39** **\$96,418,696.49** **\$96,164,463.93** **\$400,216,607.90**

ENTIDADES PARAESTATALES Y FIDEICOMISOS NO EMPRESARIALES Y NO FINANCIEROS

Eulalio López Sánchez

Encargado de Despacho de la Dirección General

Rodrigo García Flores

Encargado de Despacho de la Dirección Administrativa

Comisión Estatal de Agua y Saneamiento

Estado de Puebla

Estado Analítico del Ejercicio del Presupuesto de Egresos


Clasificación Funcional (Finalidad y Función)

Rep: rptEstadoPresupuestoEgresos_FN3

Del 01/ene/2020 Al 30/sep/2020

Fecha y hora de Impresión: 09/oct/2020 02:41 p.m.

Concepto	Egresos					Subejercicio
	Aprobado	Ampliaciones / (Reducciones)	Modificado	Devengado	Pagado	
	1	2	3=(1+2)	4	5	
DESARROLLO SOCIAL	\$356,980,064.00	\$139,655,240.39	\$496,635,304.39	\$96,418,696.49	\$96,164,463.93	\$400,216,607.90
VIVIENDA Y SERVICIOS A LA COMUNIDAD	\$356,980,064.00	\$139,655,240.39	\$496,635,304.39	\$96,418,696.49	\$96,164,463.93	\$400,216,607.90
Total del Gasto	\$356,980,064.00	\$139,655,240.39	\$496,635,304.39	\$96,418,696.49	\$96,164,463.93	\$400,216,607.90


 Eulalio López Sánchez
 Encargado de Despacho de la Dirección General


 Rodrigo García Flores
 Encargado de Despacho de la Dirección Administrativa

N A T -



Gobierno de Puebla

Comisión Estatal de Agua y Saneamiento del Estado de Puebla

Comisión Estatal de Agua y Saneamiento Estado de Puebla Intereses de la Deuda

Del 01/ene/2020 Al 30/sep/2020

Usu: LIZ
Rep: rptInteresesdeLaDeuda

Fecha y hora de Impresión | 09/oct/2020
02:48 p.m.

Identificación de Crédito o Instrumento	Devengado	Pagado
Créditos Bancarios		
Total de Intereses de Créditos Bancarios	\$0.00	\$0.00
Otros Instrumentos de Deuda		
Total de Intereses de Otros Instrumentos de Deuda	\$0.00	\$0.00
Total	\$0.00	\$0.00

Eulalio López Sánchez
Encargado de Despacho de la Dirección General

Rodrigo García Flores
Encargado de Despacho de la Dirección Administrativa



Gobierno de Puebla

Comisión Estatal de Agua y Saneamiento del Estado de Puebla

Comisión Estatal de Agua y Saneamiento Estado de Puebla Endeudamiento Neto

Del 01/ene/2020 Al 30/sep/2020

Fecha y hora de Impresión | 09/oct/2020 02:44 p.m.

Usu: LIZ
Rep: rptEndeudamientoNeto

Identificación de Crédito o Instrumento	Contratación/Colocación	Amortización	Endeudamiento Neto
	A	B	C=A-B
Créditos Bancarios			
Total Créditos Bancarios	\$0.00	\$0.00	\$0.00
Otros Instrumentos de Deuda			
Total Otros Instrumentos de Deuda	\$0.00	\$0.00	\$0.00
Total	\$0.00	\$0.00	\$0.00

Eulalio López Sánchez
Encargado de Despacho de la Dirección General

Rodrigo Garcia Flores
Encargado de Despacho de la Dirección Administrativa

NAT