

**Gobierno  
de Puebla**

GOBIERNO DEL ESTADO DE PUEBLA

Comisión Estatal de  
Agua y Saneamiento  
del Estado de Puebla

# **ESTADOS E INFORMES PRESUPUESTARIOS 30 DE SEPTIEMBRE DE 2019**

**A) ESTADO ANALÍTICO DE INGRESOS**

**B) ESTADO ANALÍTICO DEL PRESUPUESTO DE EGRESOS**

- POR OBJETO DEL GASTO**
- POR CLASIFICACIÓN ECONÓMICA**
- POR CLASIFICACIÓN ADMINISTRATIVA**
- POR CLASIFICACIÓN FUNCIONAL**

**Comisión Estatal de Agua y Saneamiento**  
**Estado de Puebla**  
**Estado Analítico de Ingresos**  
**Del 01/ene/2019 Al 30/sep/2019**

Fecha y hora de impresión 03/oct/2019 03:05 p. m.

GOBIERNO DEL ESTADO DE PUEBLA  
 SUPERVISOR  
 Rep: rptEstadoPresupuestoIngresosRB\_CP\_2019

Rubros de los Ingresos	Ingreso					Diferencia (6=5-4)
	Estimado (1)	Ampliaciones / (Reducciones) (2)	Modificado (3=1+2)	Devengados (4)	Recaudado (5)	
IMPUESTOS	\$0.00	\$0.00	\$0.00	\$0.00	\$0.00	0.00
CUOTAS Y APORTACIONES DE SEGURIDAD SOCIAL	\$0.00	\$0.00	\$0.00	\$0.00	\$0.00	0.00
CONTRIBUCIONES DE MEJORAS	\$0.00	\$0.00	\$0.00	\$0.00	\$0.00	0.00
DERECHOS	\$0.00	\$0.00	\$0.00	\$0.00	\$0.00	0.00
PRODUCTOS	\$0.00	\$0.00	\$0.00	\$0.00	\$0.00	0.00
APROVECHAMIENTOS	\$0.00	\$0.00	\$0.00	\$0.00	\$0.00	0.00
INGRESOS POR VENTA DE BIENES, PRESTACIÓN DE SERVICIOS Y PARTICIPACIONES, APORTACIONES, CONVENIOS, INCENTIVOS DE TRANSFERENCIAS, ASIGNACIONES, SUBSIDIOS Y SUBVENCIÓNES	\$1,649,215.00	\$848,246.67	\$2,497,461.67	\$1,841,952.17	\$1,841,952.17	192,737.17
INGRESOS DERIVADOS DE FINANCIAMIENTOS	\$127,079,043.00	\$404,430,699.71	\$531,509,742.71	\$407,272,643.20	\$407,272,643.20	280,193,600.20
<b>Total</b>	<b>\$128,728,258.00</b>	<b>\$405,278,946.38</b>	<b>\$534,007,204.38</b>	<b>\$409,114,595.37</b>	<b>\$409,114,595.37</b>	<b>280,386,337.37</b>

Estado Analítico de Ingresos por Fuente de Financiamiento	Ingreso					Diferencia (6=5-4)
	Estimado (1)	Ampliaciones / (Reducciones) (2)	Modificado (3=1+2)	Devengados (4)	Recaudado (5)	
<b>Ingresos del Poder Ejecutivo Federal o Estatal y de los Municipios</b>						
IMPUESTOS	\$0.00	\$0.00	\$0.00	\$0.00	\$0.00	0.00
CUOTAS Y APORTACIONES DE SEGURIDAD SOCIAL	\$0.00	\$0.00	\$0.00	\$0.00	\$0.00	0.00
CONTRIBUCIONES DE MEJORAS	\$0.00	\$0.00	\$0.00	\$0.00	\$0.00	0.00
DERECHOS	\$0.00	\$0.00	\$0.00	\$0.00	\$0.00	0.00
PRODUCTOS	\$0.00	\$0.00	\$0.00	\$0.00	\$0.00	0.00
APROVECHAMIENTOS	\$0.00	\$0.00	\$0.00	\$0.00	\$0.00	0.00
PARTICIPACIONES, APORTACIONES, CONVENIOS, INCENTIVOS DE TRANSFERENCIAS, ASIGNACIONES, SUBSIDIOS Y SUBVENCIÓN	\$0.00	\$0.00	\$0.00	\$0.00	\$0.00	0.00
<b>Ingresos de los Entes Públicos de los Poderes Legislativo y Judicial, de los Órganos Autónomos y del Sector Paraestatal o Paramunicipal, así como de las Empresas Productivas del Estado</b>						
CUOTAS Y APORTACIONES DE SEGURIDAD SOCIAL	\$0.00	\$0.00	\$0.00	\$0.00	\$0.00	0.00
PRODUCTOS	\$0.00	\$0.00	\$0.00	\$0.00	\$0.00	0.00
INGRESOS POR VENTA DE BIENES, PRESTACIÓN DE SERVICIOS, TRANSFERENCIAS, ASIGNACIONES, SUBSIDIOS Y SUBVENCIÓN	\$1,649,215.00	\$848,246.67	\$2,497,461.67	\$1,841,952.17	\$1,841,952.17	192,737.17
INGRESOS DERIVADOS DE FINANCIAMIENTOS	\$127,079,043.00	\$404,430,699.71	\$531,509,742.71	\$407,272,643.20	\$407,272,643.20	280,193,600.20
<b>Total</b>	<b>\$128,728,258.00</b>	<b>\$405,278,946.38</b>	<b>\$534,007,204.38</b>	<b>\$409,114,595.37</b>	<b>\$409,114,595.37</b>	<b>280,386,337.37</b>

**Comisión Estatal de Agua y Saneamiento**  
**Estado de Puebla**  
**Estado Analítico de Ingresos**  
**Del 01/ene/2019 Al 30/sep/2019**

Fecha y 03/oct/2019


hora de Impresión 03:05 p.m.

**Ingresos Excedentes**

280,386,337.37



Dr. Mario Miguel Carrillo Cubillas  
Director General



Ing. Jorge Romero Cabañas  
Encargado de Despacho de la Dirección Administrativa

**Comisión Estatal de Agua y Saneamiento**  
**Estado de Puebla**

**Estado Analítico del Ejercicio Presupuesto de Egresos**  
**Clasificación por Objeto del Gasto (Capítulo y Concepto)**

Rep: rptEstadoPresupuestoEgresos\_CP\_CTO

| Del 01/ene/2019 Al 30/sep/2019

Fecha y hora de Impresión 03/oct/2019 03:06 p.m.

Concepto	Egresos					
	Aprobado	Ampliaciones / (Reducciones)	Modificado	Devengado	Pagado	Subejercicio
	1	2	3=(1+2)	4	5	6 = ( 3 - 4 )
<b>SERVICIOS PERSONALES</b>	<b>\$22,214,696.10</b>	<b>\$4,686,420.77</b>	<b>\$26,901,116.87</b>	<b>\$18,609,183.87</b>	<b>\$18,574,455.96</b>	<b>\$8,291,933.00</b>
REMUNERACIONES AL PERSONAL DE CARÁCTER PERMANEN	\$3,613,564.56	\$0.00	\$3,613,564.56	\$2,671,311.56	\$2,656,274.17	\$942,253.00
REMUNERACION DE CARÁCTER EVENTUAL	\$6,749,682.30	\$4,818,597.52	\$11,568,279.82	\$9,644,320.96	\$9,644,320.96	\$1,923,958.86
REMUNERACIONES ADICIONALES Y ESPECIALES	\$10,309,095.56	\$461,707.33	\$10,770,802.89	\$5,774,230.75	\$5,774,230.75	\$4,996,572.14
SEGURIDAD SOCIAL	\$1,103,633.83	-\$593,884.08	\$509,749.75	\$194,471.48	\$174,780.96	\$315,278.27
OTRAS PRESTACIONES SOCIALES Y ECONÓMICAS	\$394,604.38	\$0.00	\$394,604.38	\$292,784.61	\$292,784.61	\$101,819.77
PAGO DE ESTÍMULOS A SERVIDORES PÚBLICOS	\$44,115.47	\$0.00	\$44,115.47	\$32,064.51	\$32,064.51	\$12,050.96
<b>MATERIALES Y SUMINISTROS</b>	<b>\$4,215,591.00</b>	<b>\$801,820.31</b>	<b>\$5,017,411.31</b>	<b>\$4,401,981.33</b>	<b>\$4,401,981.33</b>	<b>\$615,429.98</b>
MATERIALES DE ADMINISTRACIÓN, EMISIÓN DE DOCUMENTO	\$2,141,087.00	\$120,749.19	\$2,261,836.19	\$1,912,924.56	\$1,912,924.56	\$348,911.63
ALIMENTOS Y UTENSILIOS	\$60,000.00	\$118,270.50	\$178,270.50	\$66,431.98	\$66,431.98	\$111,838.52
MATERIALES Y ARTÍCULOS DE CONSTRUCCIÓN Y DE REPARA	\$0.00	\$50,935.53	\$50,935.53	\$50,935.53	\$50,935.53	\$0.00
PRODUCTOS QUÍMICOS, FARMACÉUTICOS Y DE LABORATOR	\$178,617.00	-\$22,199.17	\$156,417.83	\$137,448.23	\$137,448.23	\$18,969.60
COMBUSTIBLES, LUBRICANTES Y ADITIVOS	\$1,370,190.00	\$200,866.23	\$1,571,056.23	\$1,564,689.55	\$1,564,689.55	\$6,366.68
VESTUARIO, BLANCOS, PRENDAS DE PROTECCIÓN Y ARTICU	\$80,697.00	\$267,670.29	\$348,367.29	\$303,020.07	\$303,020.07	\$45,347.22
HERRAMIENTAS, REFACCIONES Y ACCESORIOS MENORES	\$385,000.00	\$65,527.74	\$450,527.74	\$366,531.41	\$366,531.41	\$83,996.33
<b>SERVICIOS GENERALES</b>	<b>\$13,539,627.90</b>	<b>\$250,578,356.95</b>	<b>\$264,117,984.85</b>	<b>\$251,645,568.70</b>	<b>\$251,572,388.70</b>	<b>\$12,472,416.15</b>
SERVICIOS BÁSICOS	\$420,000.00	-\$100,568.24	\$319,431.76	\$161,930.01	\$161,930.01	\$157,501.75
SERVICIOS DE ARRENDAMIENTO	\$600,000.00	\$966,715.25	\$1,566,715.25	\$1,169,790.75	\$1,169,790.75	\$396,924.50
SERVICIOS PROFESIONALES, CIENTÍFICOS, TÉCNICOS Y OTR	\$1,530,051.00	-\$470,188.91	\$1,059,862.09	\$632,824.36	\$632,824.36	\$427,037.73
SERVICIOS FINANCIEROS, BANCARIOS Y COMERCIALES	\$1,878,617.00	-\$121,664.56	\$1,756,952.44	\$531,958.99	\$531,958.99	\$1,224,993.45
SERVICIOS DE INSTALACIÓN, REPARACIÓN, MANTENIMIENTO	\$3,376,270.00	-\$565,321.22	\$2,810,948.78	\$1,672,070.91	\$1,653,510.91	\$1,138,877.87
SERVICIOS DE TRASLADO Y VIÁTICOS	\$505,600.00	-\$52,218.36	\$453,381.64	\$295,887.43	\$295,887.43	\$157,494.21



Dr. Mario Miguel Carrillo Cubillas  
 Director General



Ing. Jorge Romero Cabañas  
 Encargado de Despacho de la Dirección Administrativa

**Comisión Estatal de Agua y Saneamiento**  
**Estado de Puebla**

**Estado Analítico del Ejercicio Presupuesto de Egresos**  
**Clasificación por Objeto del Gasto (Capítulo y Concepto)**


Fecha y hora de Impresión 03/oct/2019 03:06 p.m.

Rep: rptEstadoPresupuestoEgresos\_CP\_CTO | Del 01/ene/2019 Al 30/sep/2019

Concepto	Egresos					
	Aprobado 1	Ampliaciones / (Reducciones) 2	Modificado 3=(1+2)	Devengado 4	Pagado 5	Subejercicio 6 = ( 3 - 4 )
SERVICIOS OFICIALES	\$0.00	\$608.00	\$608.00	\$608.00	\$608.00	\$0.00
OTROS SERVICIOS GENERALES	\$5,229,089.90	\$250,920,994.99	\$256,150,084.89	\$247,180,498.25	\$247,125,878.25	\$8,969,586.64
<b>TRANSFERENCIAS, ASIGNACIONES, SUBSIDIOS Y OT</b>	<b>\$4,655,148.00</b>	<b>\$1,387,426.00</b>	<b>\$6,042,574.00</b>	<b>\$500,000.00</b>	<b>\$500,000.00</b>	<b>\$5,542,574.00</b>
SUBSIDIOS Y SUBVENCIONES	\$3,455,148.00	\$1,387,426.00	\$4,842,574.00	\$500,000.00	\$500,000.00	\$4,342,574.00
AYUDAS SOCIALES	\$1,200,000.00	\$0.00	\$1,200,000.00	\$0.00	\$0.00	\$1,200,000.00
<b>BIENES MUEBLES, INMUEBLES E INTANGIBLES</b>	<b>\$0.00</b>	<b>\$686,000.00</b>	<b>\$686,000.00</b>	<b>\$0.00</b>	<b>\$0.00</b>	<b>\$686,000.00</b>
VEHÍCULOS Y EQUIPO DE TRANSPORTE	\$0.00	\$686,000.00	\$686,000.00	\$0.00	\$0.00	\$686,000.00
<b>INVERSIÓN PÚBLICA</b>	<b>\$84,103,195.00</b>	<b>\$147,138,922.35</b>	<b>\$231,242,117.35</b>	<b>\$4,758,508.63</b>	<b>\$4,758,508.63</b>	<b>\$226,483,608.72</b>
OBRA PÚBLICA EN BIENES DE DOMINIO PÚBLICO	\$84,103,195.00	\$143,938,922.35	\$228,042,117.35	\$4,758,508.63	\$4,758,508.63	\$223,283,608.72
PROYECTOS PRODUCTIVOS Y ACCIONES DE FOMENTO	\$0.00	\$3,200,000.00	\$3,200,000.00	\$0.00	\$0.00	\$3,200,000.00
<b>Total del Gasto</b>	<b>\$128,728,258.00</b>	<b>\$405,278,946.38</b>	<b>\$534,007,204.38</b>	<b>\$279,915,242.53</b>	<b>\$279,807,334.62</b>	<b>\$254,091,961.85</b>



Dr. Mario Miguel Carrillo Cubillas  
 Director General



Ing. Jorge Romero Cabañas  
 Encargado de Despacho de la Dirección Administrativa



# Comisión Estatal de Agua y Saneamiento Estado de Puebla

## Estado Analítico del Ejercicio Presupuesto de Egresos Clasificación Económica (por Tipo de Gasto)

Fecha y hora de Impresión: 03/oct/2019 04:34 p.m.

Rep: rptEstadoPresupuestoEgresos\_CL2

Del 01/ene/2019 Al 30/sep/2019

	Concepto	Egresos				Pagado	Subejercicio
		Aprobado	Ampliaciones / (Reducciones)	Modificado	Devengado		
1	Gasto Corriente	\$44,625,063.00	\$252,963,714.69	\$297,588,777.69	\$275,156,733.90	\$275,048,825.99	\$22,432,043.79
2	Gasto de Capital	\$84,103,195.00	\$152,315,231.69	\$236,418,426.69	\$4,758,508.63	\$4,758,508.63	\$231,659,918.06
	<b>Total</b>	<b>\$128,728,258.00</b>	<b>\$405,278,946.38</b>	<b>\$534,007,204.38</b>	<b>\$279,915,242.53</b>	<b>\$279,807,334.62</b>	<b>\$254,091,961.85</b>

  
 Dr. Mario Miguel Carrillo Cubillas

Director General

  
 Ing. Jorge Romero Cabañas

Encargado de Despacho de la Dirección Administrativa

**Comisión Estatal de Agua y Saneamiento**  
**Estado de Puebla**  
**Estado Analítico del Ejercicio Presupuesto de Egresos**  
**Clasificación Administrativa - Sector Paraestatal**


Fecha y 03/oct/2019  
 hora de Impresión 04:34 p.m.

Rep: rptEstadoPresupuestoEgresos\_UA3\_GB\_SC  
 | Del 01/ene/2019 Al 30/sep/2019

Concepto	Egresos					Subejercicio 6 = ( 3 - 4 )
	Aprobado 1	Ampliaciones / (Reducciones) 2	Modificado 3=(1+2)	Devengado 4	Pagado 5	

<b>TOTAL DEL GASTO</b>	<b>\$128,728,258.00</b>	<b>\$405,278,946.38</b>	<b>\$534,007,204.38</b>	<b>\$279,915,242.53</b>	<b>\$279,807,334.62</b>	<b>\$254,091,961.85</b>
ENTIDADES PARAESTATALES Y FIDEICOMISOS NO EMPRESARIALES Y NO FINANCIEROS	\$128,728,258.00	\$405,278,946.38	\$534,007,204.38	\$279,915,242.53	\$279,807,334.62	\$254,091,961.85

  
 Dr. Mario Miguel Carrillo Cubillas  
 Director General

  
 Ing. Jorge Romero Cabañas  
 Encargado de Despacho de la Dirección Administrativa

**Comisión Estatal de Agua y Saneamiento**  
**Estado de Puebla**  
**Estado Analítico del Ejercicio Presupuesto de Egresos**  
**Clasificación Funcional (Finalidad y Función)**

Fecha y hora de Impresión: 03/oct/2019 04:34 p.m.


Del 01/ene/2019 Al 30/sep/2019

Rep: rptEstadoPresupuestoEgresos\_FN3

Concepto	Egresos					
	Aprobado 1	Ampliaciones / (Reducciones) 2	Modificado 3=(1+2)	Devengado 4	Pagado 5	Subejercicio 6 = ( 3 - 4 )
<b>DESARROLLO SOCIAL</b>	\$128,728,258.00	\$405,278,946.38	\$534,007,204.38	\$279,915,242.53	\$279,807,334.62	\$254,091,961.85
VIVIENDA Y SERVICIOS A LA COMUNIDAD	\$128,728,258.00	\$405,278,946.38	\$534,007,204.38	\$279,915,242.53	\$279,807,334.62	\$254,091,961.85
<b>Total del Gasto</b>	<b>\$128,728,258.00</b>	<b>\$405,278,946.38</b>	<b>\$534,007,204.38</b>	<b>\$279,915,242.53</b>	<b>\$279,807,334.62</b>	<b>\$254,091,961.85</b>



Dr. Mario Miguel Carrillo Cubillas  
 Director General



Ing. Jorge Romero Cabañas  
 Encargado de Despacho de la Dirección Administrativa





Gobierno de Puebla

Comisión Estatal de Agua y Saneamiento del Estado de Puebla

### Comisión Estatal de Agua y Saneamiento Estado de Puebla Endeudamiento Neto


Usu: SUPERVISOR

Rep: rptEndeudamientoNeto

Del 01/ene/2019 Al 30/sep/2019

Fecha y hora de Impresión | 03/oct/2019 04:35 p.m.

Identificación de Crédito o Instrumento	Contratación/Colocación	Amortización	Endeudamiento Neto
	A	B	C=A-B
<b>Créditos Bancarios</b>			
Total Créditos Bancarios	\$0.00	\$0.00	\$0.00
<b>Otros Instrumentos de Deuda</b>			
Total Otros Instrumentos de Deuda	\$0.00	\$0.00	\$0.00
<b>Total</b>	<b>\$0.00</b>	<b>\$0.00</b>	<b>\$0.00</b>



Dr. Mario Miguel Carrillo Cubillas  
Director General



Ing. Jorge Romero Cabañas  
Encargado de Despacho de la Dirección Administrativa



Gobierno  
de Puebla

Comisión Estatal de  
Agua y Saneamiento  
del Estado de Puebla

Usu: SUPERVISOR

Rep: rptInteresesdeLaDeuda

## Comisión Estatal de Agua y Saneamiento Estado de Puebla Intereses de la Deuda

Del 01/ene/2019 Al 30/sep/2019


Fecha y hora de Impresión | 03/oct/2019  
04:36 p.m.

Identificación de Crédito o Instrumento	Devengado	Pagado
<b>Créditos Bancarios</b>		
Total de Intereses de Créditos Bancarios	\$0.00	\$0.00
<b>Otros Instrumentos de Deuda</b>		
Total de Intereses de Otros Instrumentos de Deuda	\$0.00	\$0.00



---

Dr. Mario Miguel Carrillo Cubillas  
Director General



---

Ing. Jorge Romero Cabañas  
Encargado de Despacho de la Dirección Administrativa