



**Gobierno
de Puebla**
15 de febrero de 1994

Comisión Estatal de
Agua y Saneamiento
del Estado de Puebla

ESTADOS E INFORMES PROGRAMÁTICOS

30 DE SEPTIEMBRE DE 2019

A) GASTOS POR CATEGORÍA PROGRAMÁTICA


Comisión Estatal de Agua y Saneamiento
Estado de Puebla
Gasto por Categoría Programática
Del 01/ene/2019 Al 30/sep/2019

Fecha y hora de Impresión 03/oct/2019 04:37 p.m.

Rep: rptEstadoPresupuestoEgresos_PC

| Concepto | Egresos | | | | | Subejercicio 6 = (3 - 4) |
|--|-------------------------|--------------------------------------|-------------------------|-------------------------|-------------------------|-------------------------------|
| | Aprobado 1 | Ampliaciones / (Reducciones) 2 | Modificado 3=(1+2) | Devengado 4 | Pagado 5 | |
| Programas | | | | | | |
| Subsidios: Sector Social y Privado o Entidades Fec | | | | | | |
| Sujetos a Reglas de Operaci?n | \$86,358,343.00 | \$152,997,777.80 | \$239,356,120.80 | \$5,258,508.63 | \$5,258,508.63 | \$234,097,612.17 |
| Subsidios: Sector Social y Privado o Entidades Federativas: | \$86,358,343.00 | \$152,997,777.80 | \$239,356,120.80 | \$5,258,508.63 | \$5,258,508.63 | \$234,097,612.17 |
| Desempe?o de las Funciones | | | | | | |
| Prestaci?n de Servicios P?blicos | \$41,169,915.00 | \$252,281,168.58 | \$293,451,083.58 | \$274,656,733.90 | \$274,548,825.99 | \$18,794,349.68 |
| Proyectos de Inversi?n | \$1,200,000.00 | \$0.00 | \$1,200,000.00 | \$0.00 | \$0.00 | \$1,200,000.00 |
| Desempe?o de las Funciones | \$42,369,915.00 | \$252,281,168.58 | \$294,651,083.58 | \$274,656,733.90 | \$274,548,825.99 | \$19,994,349.68 |
| Total del Gasto | \$128,728,258.00 | \$405,278,946.38 | \$534,007,204.38 | \$279,915,242.53 | \$279,807,334.62 | \$254,091,961.85 |


 Dr. Mario Miguel Carrillo Cubillas
 Director General


 Ing. Jorge Romero Cabañas
 Encargado de Despacho de la Dirección Administrativa



**Gobierno
de Puebla**

GOBIERNO DEL ESTADO DE PUEBLA

Comisión Estatal de
Agua y Saneamiento
del Estado de Puebla

INDICADORES DE POSTURA FISCAL

30 DE SEPTIEMBRE DE 2019



Gobierno
de Puebla

Comisión Estatal de
Agua y Saneamiento
del Estado de Puebla

Comisión Estatal de Agua y Saneamiento
Estado de Puebla
Indicadores de Postura Fiscal
del 01/ene/2019 al 30/sep/2019

Usu: SUPERVISOR


Rep: rptIndicadoresPosturaFiscal


Fecha y hora de Impresión 03/oct/2019
04:36 p.m.

| Concepto | Estimado | Devengado | Pagado |
|---|-------------------------|-------------------------|-------------------------|
| I. Ingresos Presupuestarios (I=1+2) | \$128,728,258.00 | \$409,114,595.37 | \$409,114,595.37 |
| 1. Ingresos del Gobierno de la Entidad Federativa | \$0.00 | \$0.00 | \$0.00 |
| 2. Ingresos del Sector Paraestatal | \$128,728,258.00 | \$409,114,595.37 | \$409,114,595.37 |
| II. Egresos Presupuestarios (II=3+4) | \$128,728,258.00 | \$279,915,242.53 | \$279,807,334.62 |
| 3. Egresos del Gobierno de la Entidad Federativa | \$0.00 | \$0.00 | \$0.00 |
| 4. Egresos del Sector Paraestatal | \$128,728,258.00 | \$279,915,242.53 | \$279,807,334.62 |
| III. Balance Presupuestario (Superávit o Déficit) (III = I - II) | \$0.00 | \$129,199,352.84 | \$129,307,260.75 |

| Concepto | Estimado | Devengado | Pagado |
|--|----------|------------------|------------------|
| III. Balance Presupuestario (Superávit o Déficit) | \$0.00 | \$129,199,352.84 | \$129,307,260.75 |
| IV. Intereses, Comisiones y Gastos de la Deuda | \$0.00 | \$0.00 | \$0.00 |
| V. Balance Primario (Superávit o Déficit) (V= III - IV) | \$0.00 | \$129,199,352.84 | \$129,307,260.75 |

| Concepto | Estimado | Devengado | Pagado |
|---|----------|-----------|--------|
| A. Financiamiento | \$0.00 | \$0.00 | \$0.00 |
| B. Amortización de la deuda | \$0.00 | \$0.00 | \$0.00 |
| C. Endeudamiento ó desendeudamiento (C = A - B) | \$0.00 | \$0.00 | \$0.00 |


Dr. Mario Miguel Carrillo Cubillas
Director General


Ing. Jorge Romero Cabañas
Encargado de Despacho de la Dirección Administrativa