

**Gobierno
de Puebla**
Hacer historia. Hacer futuro.

Comisión Estatal de
Agua y Saneamiento
del Estado de Puebla

ESTADOS E INFORMES PRESUPUESTARIOS 31 DE DICIEMBRE 2020

A) ESTADO ANALÍTICO DE INGRESOS

B) ESTADO ANALÍTICO DEL PRESUPUESTO DE EGRESOS

- **POR OBJETO DEL GASTO**
- **POR CLASIFICACIÓN ECONÓMICA**
- **POR CLASIFICACIÓN ADMINISTRATIVA**
- **POR CLASIFICACIÓN FUNCIONAL**

Comisión Estatal de Agua y Saneamiento
Estado de Puebla
Estado Analítico de Ingresos
Del 01/ene/2020 Al 31/dic/2020

Fecha y hora de Impresión: 20/ene/2021 09:12 a.m.

Rep: rptEstadoPresupuestoIngresosRB_CP_2019

Rubro de Ingresos	Ingreso					Diferencia (6=5-1)
	Estimado (1)	Ampliaciones y Reducciones (2)	Modificado (3=1+2)	Devengado (4)	Recaudado (5)	
IMPUESTOS	\$0.00	\$0.00	\$0.00	\$0.00	\$0.00	0.00
CUOTAS Y APORTACIONES DE SEGURIDAD SOCIAL	\$0.00	\$0.00	\$0.00	\$0.00	\$0.00	0.00
CONTRIBUCIONES DE MEJORAS	\$0.00	\$0.00	\$0.00	\$0.00	\$0.00	0.00
DERECHOS	\$0.00	\$0.00	\$0.00	\$0.00	\$0.00	0.00
PRODUCTOS	\$0.00	\$0.00	\$0.00	\$0.00	\$0.00	0.00
APROVECHAMIENTOS	\$0.00	\$0.00	\$0.00	\$0.00	\$0.00	0.00
INGRESOS POR VENTA DE BIENES, PRESTACIÓN DE SERVICIOS Y OTRO	\$1,368,198.00	\$0.00	\$1,368,198.00	\$300,823.50	\$300,823.50	-1,067,374.50
PARTICIPACIONES, APORTACIONES, CONVENIOS, INCENTIVOS DERIVAD	\$0.00	\$0.00	\$0.00	\$0.00	\$0.00	0.00
TRANSFERENCIAS, ASIGNACIONES, SUBSIDIOS Y SUBVENCIONES, Y PE	\$355,611,866.00	\$342,369,451.23	\$697,981,317.23	\$412,738,868.37	\$412,738,868.37	57,127,002.37
INGRESOS DERIVADOS DE FINANCIAMIENTOS	\$0.00	\$0.00	\$0.00	\$0.00	\$0.00	0.00
Total	\$356,980,064.00	\$342,369,451.23	\$699,349,515.23	\$413,039,691.87	\$413,039,691.87	56,059,627.87
Ingresos Excedentes						

Estado Analítico de Ingresos por Fuente de Financiamiento	Ingreso					Diferencia (6=5-1)
	Estimado (1)	Ampliaciones / Reducciones (2)	Modificado (3=1+2)	Devengado (4)	Recaudado (5)	
Ingresos del Poder Ejecutivo Federal o Estatal y de los Municipios						
IMPUESTOS	\$0.00	\$0.00	\$0.00	\$0.00	\$0.00	0.00
CUOTAS Y APORTACIONES DE SEGURIDAD SOCIAL	\$0.00	\$0.00	\$0.00	\$0.00	\$0.00	0.00
CONTRIBUCIONES DE MEJORAS	\$0.00	\$0.00	\$0.00	\$0.00	\$0.00	0.00
DERECHOS	\$0.00	\$0.00	\$0.00	\$0.00	\$0.00	0.00
PRODUCTOS	\$0.00	\$0.00	\$0.00	\$0.00	\$0.00	0.00
APROVECHAMIENTOS	\$0.00	\$0.00	\$0.00	\$0.00	\$0.00	0.00
PARTICIPACIONES, APORTACIONES, CONVENIOS, INCENTIVOS DER	\$0.00	\$0.00	\$0.00	\$0.00	\$0.00	0.00
TRANSFERENCIAS, ASIGNACIONES, SUBSIDIOS Y SUBVENCIONES,	\$0.00	\$0.00	\$0.00	\$0.00	\$0.00	0.00
Ingresos de los Entes Públicos de los Poderes Legislativo y Judicial, de los Órganos Autónomos y del Sector Paraestatal o Paramunicipal, así como de las Empresas Productivas del Estado						
CUOTAS Y APORTACIONES DE SEGURIDAD SOCIAL	\$0.00	\$0.00	\$0.00	\$0.00	\$0.00	0.00
PRODUCTOS	\$0.00	\$0.00	\$0.00	\$0.00	\$0.00	0.00
INGRESOS POR VENTA DE BIENES, PRESTACIÓN DE SERVICIOS	\$1,368,198.00	\$0.00	\$1,368,198.00	\$300,823.50	\$300,823.50	-1,067,374.50
TRANSFERENCIAS, ASIGNACIONES, SUBSIDIOS Y SUBVENCIONE	\$355,611,866.00	\$342,369,451.23	\$697,981,317.23	\$412,738,868.37	\$412,738,868.37	57,127,002.37
Ingresos Derivados de Financiamiento						
INGRESOS DERIVADOS DE FINANCIAMIENTOS	\$0.00	\$0.00	\$0.00	\$0.00	\$0.00	0.00
Total	\$356,980,064.00	\$342,369,451.23	\$699,349,515.23	\$413,039,691.87	\$413,039,691.87	56,059,627.87
Ingresos Excedentes						



Comisión Estatal de
Agua y Saneamiento
del Estado de Puebla

Rep: rptEstadoPresupuestoIngresosRB_CP_2019

Comisión Estatal de Agua y Saneamiento

Estado de Puebla

Estado Analítico de Ingresos

Del 01/ene/2020 Al 31/dic/2020

Fecha y 20/ene/2021

hora de Impresión 09:12 a.m.

Eulalio Lopez Sánchez
Encargado de Despacho de la Dirección General

Rodrigo García Flores
Encargado de Despacho de la Dirección Administrativa

N.A.F.

Comisión Estatal de Agua y Saneamiento
Estado de Puebla
Estado Analítico del Ejercicio del Presupuesto de Egresos
Clasificación por Objeto del Gasto (Capítulo y Concepto)

Rep: rptEstadoPresupuestoEgresos_CP_CTO

| Del 01/ene/2020 Al 31/dic/2020

Fecha y 20/ene/2021

hora de Impresión 09:14 a.m.

Concepto	Egresos					
	Aprobado 1	Ampliaciones / (Reducciones) 2	Modificado 3=(1+2)	Devengado 4	Pagado 5	Subejercicio 6 = (3 - 4)
SERVICIOS PERSONALES	\$22,312,954.14	\$3,457,282.04	\$25,770,236.18	\$24,308,793.68	\$24,164,985.58	\$1,461,442.50
REMUNERACIONES AL PERSONAL DE CARÁCTER PERMANENTE	\$3,489,118.68	\$0.00	\$3,489,118.68	\$3,346,110.50	\$3,346,110.50	\$143,008.18
REMUNERACION DE CARÁCTER EVENTUAL	\$7,251,320.88	\$2,747,499.61	\$9,998,820.49	\$9,409,701.22	\$9,409,701.22	\$589,119.27
REMUNERACIONES ADICIONALES Y ESPECIALES	\$10,166,135.72	\$695,543.31	\$10,861,679.03	\$10,795,070.68	\$10,720,955.16	\$66,608.35
SEGURIDAD SOCIAL	\$954,097.10	\$0.00	\$954,097.10	\$308,481.79	\$238,789.21	\$655,615.31
OTRAS PRESTACIONES SOCIALES Y ECONÓMICAS	\$393,576.40	\$9,169.72	\$402,746.12	\$395,654.73	\$395,654.73	\$7,091.39
PAGO DE ESTÍMULOS A SERVIDORES PÚBLICOS	\$48,705.36	\$5,069.40	\$53,774.76	\$53,774.76	\$53,774.76	\$0.00
MATERIALES Y SUMINISTROS	\$3,839,774.00	\$3,854,891.84	\$7,694,665.84	\$5,015,482.17	\$5,014,804.17	\$2,679,183.67
MATERIALES DE ADMINISTRACIÓN, EMISIÓN DE DOCUMENTOS Y ARTÍCULOS OFICIALES	\$1,650,268.00	\$168,068.25	\$1,818,326.25	\$1,634,493.38	\$1,634,493.38	\$183,832.87
ALIMENTOS Y UTENSILIOS	\$62,419.00	\$31,374.61	\$93,793.61	\$92,749.24	\$92,071.24	\$1,044.37
MATERIALES Y ARTÍCULOS DE CONSTRUCCIÓN Y DE REPARACIÓN	\$156,047.00	-\$37,705.20	\$118,341.80	\$1,198.03	\$1,198.03	\$117,143.77
PRODUCTOS QUÍMICOS, FARMACÉUTICOS Y DE LABORATORIO	\$63,128.00	-\$26,674.50	\$36,453.50	\$17,892.86	\$17,892.86	\$38,560.64
COMBUSTIBLES, LUBRICANTES Y ADITIVOS	\$1,252,654.00	\$2,569,821.20	\$3,822,475.20	\$1,771,109.90	\$1,771,109.90	\$2,051,365.30
VESTUARIO, BLANCOS, PRENDAS DE PROTECCIÓN Y ARTÍCULOS DEPORTIVOS	\$179,850.00	\$358,249.28	\$538,099.28	\$488,290.21	\$488,290.21	\$49,809.07
HERRAMIENTAS, REFACCIONES Y ACCESORIOS MENORES	\$455,408.00	\$791,768.20	\$1,247,176.20	\$1,009,748.55	\$1,009,748.55	\$237,427.65
SERVICIOS GENERALES	\$13,337,882.86	\$8,067,519.25	\$22,005,402.11	\$12,825,562.03	\$12,448,573.16	\$9,179,840.08
SERVICIOS BÁSICOS	\$579,577.00	\$7,424.36	\$587,001.36	\$250,875.84	\$234,557.00	\$336,125.52
SERVICIOS DE ARRENDAMIENTO	\$1,880,221.00	\$12,357.80	\$1,892,578.80	\$1,801,103.32	\$1,801,103.32	\$91,475.48
SERVICIOS PROFESIONALES, CIENTÍFICOS, TÉCNICOS Y OTROS SERVICIOS	\$685,656.00	\$990,054.74	\$1,675,710.74	\$1,499,896.52	\$1,499,896.52	\$175,814.22


 Eulalio López Sánchez
 Encargado de Despacho de la Dirección General


 Rodrigo García Flores
 Encargado de Despacho de la Dirección Administrativa

N A F

Comisión Estatal de Agua y Saneamiento Estado de Puebla

Estado Analítico del Ejercicio del Presupuesto de Egresos

Clasificación por Objeto del Gasto (Capítulo y Concepto)


Rep.: rptEstadoPresupuestoEgresos_CP_CTO

Del 01/ene/2020 Al 31/dic/2020

Fecha y 20/ene/2021

hora de Impresión 09:14 a.m.

Egresos						
Concepto	Aprobado	Ampliaciones / (Reducciones)	Modificado	Devengado	Pagado	Subejercicio
	1	2	3=(1+2)	4	5	6 = (3 - 4)
SERVICIOS FINANCIEROS, BANCARIOS Y COMERCIALES	\$1,815,387.00	\$4,254,572.43	\$6,069,959.43	\$1,416,205.89	\$1,416,205.89	\$4,653,753.54
SERVICIOS DE INSTALACIÓN, REPARACIÓN, MANTENIMIENTO Y CONSERVACIÓN	\$2,469,330.00	\$1,132,166.84	\$3,601,496.84	\$1,664,592.05	\$1,664,592.05	\$1,936,904.79
SERVICIOS DE TRASLADO Y VIÁTICOS	\$352,093.00	\$47,600.00	\$399,693.00	\$337,515.15	\$337,515.15	\$62,177.85
OTROS SERVICIOS GENERALES	\$6,155,618.86	\$1,623,343.08	\$7,778,961.94	\$5,855,373.26	\$5,494,703.23	\$1,923,588.68
TRANSFERENCIAS, ASIGNACIONES, SUBSIDIOS Y OTRAS AYUDAS	\$4,655,148.00	\$2,768,935.61	\$7,424,083.61	\$5,869,103.36	\$5,869,103.36	\$1,554,980.25
SUBSIDIOS Y SUBVENCIONES	\$3,455,148.00	\$3,776,956.64	\$7,232,104.64	\$5,869,103.36	\$5,869,103.36	\$1,363,001.28
AYUDAS SOCIALES	\$1,200,000.00	-\$1,008,021.03	\$191,978.97	\$0.00	\$0.00	\$191,978.97
INVERSIÓN PÚBLICA	\$312,234,305.00	\$324,220,822.49	\$636,455,127.49	\$114,513,048.44	\$110,267,206.54	\$521,942,079.05
OBRA PÚBLICA EN BIENES DE DOMINIO PÚBLICO	\$312,234,305.00	\$324,220,822.49	\$636,455,127.49	\$114,513,048.44	\$110,267,206.54	\$521,942,079.05
Total del Gasto	\$356,980,064.00	\$342,369,451.23	\$699,349,515.23	\$162,531,989.68	\$157,764,672.81	\$536,817,525.55



Eulalio Lopez Sanchez
Encargado de Despacho de la Dirección General



Rodrigo Garcia Flores
Encargado de Despacho de la Dirección Administrativa

N A F



Comisión Estatal de Agua y Saneamiento Estado de Puebla


Estado Analítico del Ejercicio del Presupuesto de Egresos

Clasificación Económica (por Tipo de Gasto)

Concepto	Egresos					
	Aprobado 1	Ampliaciones / (Reducciones) 2	Modificado 3=(1+2)	Devengado 4	Pagado 5	Subejercicio 6 = (3 - 4)
Gasto Corriente	\$44,745,759.00	\$12,665,102.81	\$57,410,861.81	\$42,883,420.38	\$42,506,460.44	\$14,527,441.43
Gasto de Capital	\$312,234,305.00	\$329,704,348.42	\$641,938,653.42	\$119,648,569.30	\$115,258,212.37	\$522,290,084.12
Total del Gasto	\$356,980,064.00	\$342,369,451.23	\$699,349,515.23	\$162,531,989.68	\$157,764,672.81	\$536,817,525.55


Eulalio López Sánchez

Encargado de Despacho de la Dirección General


Rodrigo García Flores

N.A.F

Encargado de Despacho de la Dirección Administrativa


Comisión Estatal de Agua y Saneamiento
Estado de Puebla
Estado Analítico del Ejercicio del Presupuesto de Egresos
Clasificación Administrativa - Sector Paraestatal

Fecha y hora de impresión: 20/ene/2021 09:14 a.m.

Del 01/ene/2020 Al 31/dic/2020

Rep: rptEstadoPresupuestoEgresos_UA3_GB_SC

Concepto	Egresos					
	Aprobado	Ampliaciones / (Reducciones)	Modificado	Devengado	Pagado	Subejercicio
	1	2	3=(1+2)	4	5	6 = (3 - 4)
TOTAL DEL GASTO	\$356,980,064.00	\$342,369,451.23	\$699,349,515.23	\$162,531,989.68	\$157,764,672.81	\$536,817,525.55
ENTIDADES PARAESTATALES Y FIDEICOMISOS NO EMPRESARIALES Y NO FINANCIEROS	\$356,980,064.00	\$342,369,451.23	\$699,349,515.23	\$162,531,989.68	\$157,764,672.81	\$536,817,525.55


 Eulalia López Sánchez
 Encargado de Despacho de la Dirección General


 Rodrigo García Flores
 Encargado de Despacho de la Dirección Administrativa

N.A.F.



Comisión Estatal de Agua y Saneamiento Estado de Puebla

Estado Analítico del Ejercicio del Presupuesto de Egresos Clasificación Funcional (Finalidad y Función)

Concepto	Egresos					
	Aprobado	Ampliaciones / (Reducciones)	Modificado	Devengado	Pagado	Subejercicio
	1	2	3=(1+2)	4	5	6 = (3 - 4)
DESARROLLO SOCIAL	\$356,980,064.00	\$342,369,451.23	\$699,349,515.23	\$162,531,989.68	\$157,764,672.81	\$536,817,525.55
VIVIENDA Y SERVICIOS A LA COMUNIDAD	\$356,980,064.00	\$138,339,959.21	\$495,320,023.21	\$159,391,498.44	\$154,624,181.57	\$335,928,524.77
OTROS ASUNTOS SOCIALES	\$0.00	\$204,029,492.02	\$204,029,492.02	\$3,140,491.24	\$3,140,491.24	\$200,889,000.78
Total del Gasto	\$356,980,064.00	\$342,369,451.23	\$699,349,515.23	\$162,531,989.68	\$157,764,672.81	\$536,817,525.55

Eulalio López Sánchez
Encargado de Despacho de la Dirección General

Rodrigo García Flores
Encargado de Despacho de la Dirección Administrativa

N.A.F.



Gobierno de Puebla
Comisión Estatal de Agua y Saneamiento del Estado de Puebla

Comisión Estatal de Agua y Saneamiento Estado de Puebla Endeudamiento Neto

Usu: liz
Rep: rptEndeudamientoNeto

Del 01/ene/2020 Al 31/dic/2020

Fecha y hora de Impresión | 20/ene/2021
09:15 a.m.

Identificación de Crédito o Instrumento	Contratación/Colocación	Amortización	Endeudamiento Neto
	A	B	C=A-B
Créditos Bancarios			
Total Créditos Bancarios	\$0.00	\$0.00	\$0.00
Otros Instrumentos de Deuda			
Total Otros Instrumentos de Deuda	\$0.00	\$0.00	\$0.00
Total	\$0.00	\$0.00	\$0.00

Eulalio López Sánchez
Encargado de Despacho de la Dirección General

Rodrigo Garcia Flores
Encargado de Despacho de la Dirección Administrativa

N.A.I



Gobierno de Puebla

Comisión Estatal de Agua y Saneamiento del Estado de Puebla

Comisión Estatal de Agua y Saneamiento
Estado de Puebla
Intereses de la Deuda

Del 01/ene/2020 Al 31/dic/2020

Usu: liz

Rep: rptInteresesdeLaDeuda

Fecha y hora de Impresión | 20/ene/2021 09:16 a.m.

Identificación de Crédito o Instrumento	Devengado	Pagado
Créditos Bancarios		
Total de Intereses de Créditos Bancarios	\$0.00	\$0.00
Otros Instrumentos de Deuda		
Total de Intereses de Otros Instrumentos de Deuda	\$0.00	\$0.00
Total	\$0.00	\$0.00

Eulalio López Sánchez
Encargado de Despacho de la Dirección General

Rodrigo Garcia Flores
Encargado de Despacho de la Dirección Administrativa

N.A.F.