



Comisión Estatal de Agua y Saneamiento de Puebla

La Comisión Estatal de Agua y Saneamiento, es creada como un organismo descentralizado del Estado, con personalidad jurídica y patrimonio propio cuya constitución y funcionamiento, se regula por la Ley de Agua y Saneamiento del Estado de Puebla.

La Comisión Estatal tendrá por objeto la elaboración del Plan Estatal de Agua y Saneamiento, vigilando su cumplimiento así como la aprobación del Programa Estatal de Obras para el desarrollo de la infraestructura de agua y saneamiento, ejecutar las obras necesarias para administrar y operar los servicios de agua potable y alcantarillado en los Municipios, en que estos no los proporcionen directamente o no existan Organismos Operadores, también promover el desarrollo y autosuficiencia administrativa, técnica y económica de los organismos operadores y de las Juntas de Administración a que se refiere la ley arriba citada, vigilando que los mismos cumplan con los parámetros operativos por ella fijados, la promoción de programas para el uso eficiente del agua en todo el Estado, promover el tratamiento de aguas residuales y el reúso de las mismas, así como la potabilización del agua, además de brindar el apoyo técnico y administrativo cuando lo soliciten los Municipios, las Juntas de Administración, los Organismos Operadores Intermunicipales o Regionales.

La Comisión Estatal de Agua y Saneamiento se rige conforme a lo establecido en las normas, especificaciones, manuales y catálogos de precios unitarios del sector en todo el Estado, regulan las disposiciones de la Comisión Nacional del Agua, la Secretaría de Salud, Obras Públicas y otras dependencias Federales o Estatales.

La dirección, la coordinación, vigilancia y el control de dichas normas, políticas, bases, especificaciones y procedimientos permiten la elaboración de los estudios técnicos y proyectos ejecutivos para la construcción, reconstrucción, ampliación, modificación, mejoramiento, conservación, mantenimiento, modernización, habilitación y rehabilitación de la infraestructura hidráulica e hídrica, de alcantarillado y saneamiento, así como de obras conexas y de acompañamiento, conforme a la normatividad aplicable.

También coordina la atención y seguimiento de las solicitudes de estudios y proyectos de infraestructura hídrica e hidráulica, de alcantarillado y saneamiento, así como solicitudes de desazolve, y limpieza de sistemas de alcantarillado sanitario y fosas sépticas, solicitadas por los municipios y Organismos Operadores de la entidad; su promoción ante las autoridades competentes en materia de agua, el establecimiento y difusión de normas técnicas para la realización de obras y la construcción, operación, administración, conservación y mantenimiento de los sistemas de captación, potabilización, conducción, almacenamiento y distribución de agua potable que hace posible que la población tenga dichos servicios para su beneficio, así como para la prestación de servicios de drenaje, alcantarillado y saneamiento coadyuvan con los prestadores de servicios públicos, para la obtención de las asignaciones, concesiones y permisos correspondientes, con el objeto de dotar de agua a los centros de población y asentamientos humanos regulares.

Ente Público: COMISION ESTATAL DE AGUA Y SANEAMIENTO DE PUEBLA

Concepto	2022	2021	Concepto	2022	2021
INGRESOS Y OTROS BENEFICIOS			GASTOS Y OTRAS PÉRDIDAS		
Ingresos de Gestión	\$511,164.15	\$0.00	Gastos de Funcionamiento	\$35,094,715.97	\$37,739,786.27
Impuestos	\$0.00	\$0.00	Servicios Personales	\$19,039,991.35	\$20,460,885.19
Cuentas y Aportaciones de Seguridad Social	\$0.00	\$0.00	Materiales y Suministros	\$2,954,342.92	\$2,275,637.16
Contribuciones de Mejoras	\$0.00	\$0.00	Servicios Generales	\$13,904,381.70	\$5,003,262.92
Derechos	\$0.00	\$0.00			
Productos	\$0.00	\$0.00	Transferencias, Asignaciones, Subsidios y Otras Ayudas	\$7,374,501.64	\$1,300,000.00
Aprovechamientos	\$0.00	\$0.00	Transferencias Internas y Asignaciones al Sector Público	\$0.00	\$0.00
Ingresos por Venta de Bienes y Prestación de Servicios	\$511,164.15	\$0.00	Transferencias al Resto del Sector Público	\$0.00	\$0.00
			Subsidios y Subvenciones	\$7,374,501.64	\$1,000,000.00
Participaciones, Aportaciones, Convenios, Incentivos Derivados de la Colaboración Fiscal, Fondos Distintos de Aportaciones, Transferencias, Asignaciones, Subsidios y Subvenciones, y Pensiones y Jubilaciones	\$463,720,552.58	\$455,481,911.20	Ayudas Sociales	\$0.00	\$300,000.00
Participaciones, Aportaciones, Convenios, Incentivos Derivados de la Colaboración Fiscal y Fondos Distintos de Aportaciones	\$0.00	\$0.00			
Transferencias, Asignaciones, Subsidios y Subvenciones, y Pensiones y Jubilaciones	\$463,720,552.58	\$455,481,911.20	Pensiones y Jubilaciones	\$0.00	\$0.00
			Transferencias a Fideicomisos, Mandatos y Contratos Analógicos	\$0.00	\$0.00
Otros Ingresos y Beneficios	\$257.12	\$16,373.89	Transferencias a la Seguridad Social	\$0.00	\$0.00
Ingreso Financiero	\$257.12	\$179.04	Donativos	\$0.00	\$0.00
Incremento por Variación de Inventarios	\$0.00	\$0.00	Transferencias al Exterior	\$0.00	\$0.00
Disminución del Exceso de Estimaciones por Pérdida o Deterioro u Obsolescencia	\$0.00	\$0.00			
Disminución del Exceso de Provisiones	\$0.00	\$0.00	Participaciones y Aportaciones	\$0.00	\$0.00
Otros Ingresos y Beneficios Varios	\$0.00	\$16,194.76	Participaciones	\$0.00	\$0.00
			Aportaciones	\$0.00	\$0.00
Total de Ingresos y Otros Beneficios	\$404,231,973.85	\$455,456,285.00	Convenios	\$0.00	\$0.00
			Intereses, Comisiones y Otros Gastos de la Deuda Pública	\$0.00	\$0.00
			Intereses de la Deuda Pública	\$0.00	\$0.00
			Comisiones de la Deuda Pública	\$0.00	\$0.00
			Gastos de la Deuda Pública	\$0.00	\$0.00
			Costo por Coberturas	\$0.00	\$0.00
			Apoyos Financieros	\$0.00	\$0.00
			Otros Gastos y Pérdidas Extraordinarias	\$8,502,029.79	\$9,551,037.10
			Estimaciones, Depreciaciones, Deterioros, Obsolescencia y Amortizaciones	\$8,502,029.79	\$9,551,037.10
			Provisiones	\$0.00	\$0.00
			Disminución de Inventarios	\$0.00	\$0.00
			Otros Gastos	\$0.00	\$0.00
			Inversión Pública	\$113,570,250.12	\$94,074,879.78

Concepto	2022	2021	Concepto	2022	2021
			Inversión Pública no Capitalizable	\$113,570,250.12	\$34,074,679.70
			Total de Gastos y Otras Pérdidas	\$165,345,497.52	\$132,885,703.15
			Resultados del Ejercicio (Ahorro/Desahorro)	\$230,895,476.33	\$302,832,581.85

Bajo protesta de decir verdad declaramos que los Estados Financieros y sus notas, son razonablemente correctos y son responsabilidad del emisor



JUAN PABLO CORTES GORDOVA
DIRECTOR GENERAL




BELÉN FLORES RODRIGUEZ
ENCARGADA DE DESPACHO DE LA DIRECCIÓN
ADMINISTRATIVA

Ente Público: COMISION ESTATAL DE AGUA Y SANEAMIENTO DE PUEBLA

Denominación de las Deudas	Moneda de Contratación	Institución o País Acreedor	Saldo Inicial del Período	Saldo Final del Período
DEUDA PÚBLICA				
Corto Plazo				
Deuda Interna	Pesos	México	\$0.00	\$0.00
Instituciones de Crédito	Pesos	México	\$0.00	\$0.00
Títulos y Valores	Pesos	México	\$0.00	\$0.00
Arrendamientos Financieros	Pesos	México	\$0.00	\$0.00
Deuda Externa	Pesos	México	\$0.00	\$0.00
Organismos Financieros Internacionales	Pesos	México	\$0.00	\$0.00
Deuda Bilateral	Pesos	México	\$0.00	\$0.00
Títulos y Valores	Pesos	México	\$0.00	\$0.00
Arrendamientos Financieros	Pesos	México	\$0.00	\$0.00
Subtotal de Deuda Pública a Corto Plazo	Pesos	México	\$0.00	\$0.00
Largo Plazo				
Deuda Interna	Pesos	México	\$0.00	\$0.00
Instituciones de Crédito	Pesos	México	\$0.00	\$0.00
Títulos y Valores	Pesos	México	\$0.00	\$0.00
Arrendamientos Financieros	Pesos	México	\$0.00	\$0.00
Deuda Externa	Pesos	México	\$0.00	\$0.00
Organismos Financieros Internacionales	Pesos	México	\$0.00	\$0.00
Deuda Bilateral	Pesos	México	\$0.00	\$0.00
Títulos y Valores	Pesos	México	\$0.00	\$0.00
Arrendamientos Financieros	Pesos	México	\$0.00	\$0.00
Subtotal de Deuda Pública a Largo Plazo	Pesos	México	\$0.00	\$0.00
Total de Otros Pasivos	Pesos	México	\$20,671,392.72	\$5,604,897.94
Total Deuda Pública y Otros Pasivos	Pesos	México	\$20,671,392.72	\$5,604,897.94

Bajo protesta de decir verdad declaramos que los Estados Financieros y sus notas, son razonablemente correctos y son responsabilidad del emisor



JUAN PABLO CORTÉS JORDOVA
 DIRECTOR GENERAL





BELEN FLORES RODRIGUEZ
 ENCARGADA DE DESPACHO DE LA DIRECCIÓN ADMINISTRATIVA

Ente Público: COMISION ESTATAL DE AGUA Y SANEAMIENTO DE PUEBLA

Concepto	Saldo Inicial	Cargos del Periodo	Abonos del Periodo	Saldo Final	Variación del Periodo
ACTIVO	\$513,016,292.17	\$1,065,667,961.42	\$1,051,328,676.99	\$507,355,576.60	\$44,639,284.43
Activo Circulante	\$262,836,790.58	\$729,201,618.29	\$812,013,723.80	\$120,104,677.67	-\$82,732,115.51
Efectivo y Equivalentes	\$152,666,112.17	\$245,657,387.87	\$315,362,297.71	\$62,681,202.31	-\$89,604,929.84
Derechos a Recibir Efectivo o Equivalentes	\$118,698.20	\$412,975,607.20	\$412,945,343.86	\$18,959.54	\$30,283.34
Derechos a Recibir Bienes o Servicios	\$50,001,962.21	\$70,748,615.22	\$63,706,082.23	\$37,074,515.20	-\$12,957,467.01
Inventarios	\$0.00	\$0.00	\$0.00	\$0.00	\$0.00
Almacenes	\$0.00	\$0.00	\$0.00	\$0.00	\$0.00
Estimación por Pérdida o Deterioro de Activos Circulantes	\$0.00	\$0.00	\$0.00	\$0.00	\$0.00
Otros Activos Circulantes	\$0.00	\$0.00	\$0.00	\$0.00	\$0.00
Activo No Circulante	\$250,179,501.59	\$336,466,351.13	\$239,314,953.19	\$437,451,199.53	\$127,271,397.94
Inversiones Financieras a Largo Plazo	\$0.00	\$0.00	\$0.00	\$0.00	\$0.00
Derechos a Recibir Efectivo o Equivalentes a Largo Plazo	\$1,283,564.63	\$0.00	\$1,283,564.63	\$0.00	-\$1,283,564.63
Bienes Inmuebles, Infraestructura y Construcciones en Proceso	\$245,905,789.45	\$398,264,351.13	\$229,227,358.77	\$382,942,781.81	\$137,036,992.36
Bienes Muebles	\$70,324,856.23	\$0.00	\$322,000.00	\$70,324,856.23	-\$322,000.00
Activos Intangibles	\$3,462,577.41	\$0.00	\$0.00	\$3,462,577.41	\$0.00
Depreciación, Deterioro y Amortización Acumulada de Bienes	-\$76,471,074.09	-\$322,000.00	\$8,002,029.79	-\$84,651,703.88	-\$8,180,629.79
Activos Diferidos	\$57,394,487.96	\$0.00	\$0.00	\$57,394,487.96	\$0.00
Estimación por Pérdida o Deterioro de Activos no Circulantes	\$0.00	\$0.00	\$0.00	\$0.00	\$0.00
Otros Activos no Circulantes	\$7,710,208.00	\$0.00	\$0.00	\$7,710,208.00	\$0.00

Bajo protesta de decir verdad declaramos que los Estados Financieros y sus notas, son razonablemente correctos y son responsabilidad del emisor.


 JUAN PABLO CORTES CORONADO
 DIRECTOR GENERAL


 SELÉN FLORES RODRIGUEZ
 ENCARGADA DE DESPACHO DE LA DIRECCIÓN ADMINISTRATIVA

Ente Público: COMISION ESTATAL DE AGUA Y SANEAMIENTO DE PUEBLA

Concepto	Año		Concepto	Año	
	2022	2021		2022	2021
ACTIVO			PASIVO		
Activo Circulante			Pasivo Circulante		
Efectivo y Equivalentes	\$82,881,202.33	\$152,686,112.17	Cuentas por Pagar a Corto Plazo	\$5,285,482.13	\$19,301,170.91
Derechos a Recibir Efectivo o Equivalentes	\$146,559.54	\$118,696.20	Documentos por Pagar a Corto Plazo	\$0.00	\$0.00
Derechos a Recibir Bienes o Servicios	\$37,074,515.20	\$50,001,282.21	Porción a Corto Plazo de la Deuda Pública a Largo Plazo	\$0.00	\$0.00
Inventarios	\$0.00	\$0.00	Títulos y Valores a Corto Plazo	\$0.00	\$0.00
Almacenes	\$0.00	\$0.00	Pasivos Diferidos a Corto Plazo	\$0.00	\$251,797.00
Estimación por Pérdida o Deterioro de Activos Circulantes	\$0.00	\$0.00	Fondos y Bienes de Terceros en Garantía y/o Administración a Corto Plazo	\$0.00	\$0.00
Otros Activos Circulantes	\$0.00	\$0.00	Provisiones a Corto Plazo	\$0.00	\$0.00
			Otros Pasivos a Corto Plazo	\$0.00	\$0.00
Total de Activos Circulantes	\$120,104,677.07	\$202,836,790.58	Total de Pasivos Circulantes	\$5,386,482.13	\$19,852,978.91
Activo No Circulante			Pasivo No Circulante		
Inversiones Financieras a Largo Plazo	\$0.00	\$0.00	Cuentas por Pagar a Largo Plazo	\$0.00	\$0.00
Derechos a Recibir Efectivo o Equivalentes a Largo Plazo	\$0.00	\$1,263,584.83	Documentos por Pagar a Largo Plazo	\$218,415.81	\$218,415.81
Bienes Inmuebles, Infraestructura y Construcciones en Proceso	\$352,842,781.81	\$246,905,789.45	Deuda Pública a Largo Plazo	\$0.00	\$0.00
Bienes Muebles	\$70,602,666.23	\$70,604,856.23	Pasivos Diferidos a Largo Plazo	\$0.00	\$0.00
Activos Intangibles	\$3,462,577.41	\$3,462,577.41	Fondos y Bienes de Terceros en Garantía y/o Administración a Largo Plazo	\$0.00	\$0.00
Depreciación, Deterioro y Amortización Acumulada de Bienes	-\$84,651,703.88	-\$76,471,674.08	Provisiones a Largo Plazo	\$0.00	\$0.00
Activos Diferidos	\$57,384,487.96	\$57,384,487.96			
Estimación por Pérdida o Deterioro de Activos no Circulantes	\$0.00	\$0.00	Total de Pasivos No Circulantes	\$218,415.81	\$218,415.81
Otros Activos no Circulantes	\$7,716,300.00	\$7,710,200.00			
Total de Activos No Circulantes	\$437,851,189.53	\$316,179,801.59	TOTAL DEL PASIVO	\$5,604,897.94	\$20,071,392.72
TOTAL DEL ACTIVO	\$557,955,876.60	\$513,016,592.17	HACIENDA PÚBLICA/PATRIMONIO		
			Hacienda Pública/Patrimonio Contribuido	\$0.00	\$0.00
			Aportaciones	\$0.00	\$0.00
			Donaciones de Capital	\$0.00	\$0.00
			Actualización de la Hacienda Pública / Patrimonio	\$0.00	\$0.00
			Hacienda Pública/Patrimonio Generado	\$551,955,876.60	\$492,945,199.45
			Resultados del Ejercicio (Ahorro / Desahorro)	\$238,886,476.33	\$322,832,581.86
			Resultados de Ejercicios Anteriores	\$313,064,502.33	\$170,112,617.60
			Reservas	\$0.00	\$0.00
			Reservas	\$0.00	\$0.00
			Rectificaciones de Resultados de Ejercicios Anteriores	\$0.00	\$0.00
			Exceso o Insuficiencia en la Actualización de la Hacienda Pública/Patrimonio	\$0.00	\$0.00

Concepto	Año		Concepto	Año	
	2022	2021		2022	2021
			Resultado por Posición Monetaria	\$0.00	\$0.00
			Resultado por Tenencia de Activos no Monetarios	\$0.00	\$0.00
			Total Hacienda Pública/ Patrimonio	\$351,350,078.00	\$462,943,199.45
			TOTAL DEL PASIVO Y HACIENDA PÚBLICA / PATRIMONIO	\$557,555,876.60	\$513,016,502.17

Bajo protesta de decir verdad declaramos que los Estados Financieros y sus notas, son razonablemente correctos y son responsabilidad del emisor.



JUAN PABLO CORTÉS CORDOVA
DIRECTOR GENERAL



BELEN FLORES RODRIGUEZ
ENCARGADA DE DESPACHO DE LA DIRECCIÓN ADMINISTRATIVA


Cifras en Pesos

Ente Público: **COMISION ESTATAL DE AGUA Y SANEAMIENTO DE PUEBLA**


Concepto	Origen	Aplicación	Concepto	Origen	Aplicación
ACTIVO	\$82,527,971.27	\$137,067,255.79	PASIVO	\$0.00	\$14,466,484.76
Activo Circulante	\$82,762,376.65	\$90,263.34	Pasivo Circulante	\$0.00	\$14,466,484.76
Electivo y Equivalentes	\$89,804,909.84	\$0.00	Cuentas por Pagar a Corto Plazo	\$0.00	\$13,914,857.76
Derechos a Recibir Efectivo o Equivalentes	\$0.00	\$90,263.34	Documentos por Pagar a Corto Plazo	\$0.00	\$0.00
Derechos a Recibir Bienes o Servicios	\$12,957,467.01	\$0.00	Porción a Corto Plazo de la Deuda Pública a Largo Plazo	\$0.00	\$0.00
Inventarios	\$0.00	\$0.00	Títulos y Valores a Corto Plazo	\$0.00	\$0.00
Almacenos	\$0.00	\$0.00	Pasivos Diferidos a Corto Plazo	\$0.00	\$951,737.00
Estimación por Pérdida o Deterioro de Activos Circulantes	\$0.00	\$0.00	Fondos y Bienes de Terceros en Garantía y/o Administración a Corto Plazo	\$0.00	\$0.00
Otros Activos Circulantes	\$0.00	\$0.00	Provisiones a Corto Plazo	\$0.00	\$0.00
			Otros Pasivos a Corto Plazo	\$0.00	\$0.00
Activo No Circulante	\$0,765,594.42	\$137,036,992.36	Pasivo No Circulante	\$0.00	\$0.00
Inversiones Financieras a Largo Plazo	\$0.00	\$0.00	Cuentas por Pagar a Largo Plazo	\$0.00	\$0.00
Derechos a Recibir Efectivo o Equivalentes a Largo Plazo	\$1,263,564.63	\$0.00	Documentos por Pagar a Largo Plazo	\$0.00	\$0.00
Bienes Inmuebles, Infraestructura y Construcciones en Proceso	\$0.00	\$137,036,992.36	Deuda Pública a Largo Plazo	\$0.00	\$0.00
Bienes Muebles	\$322,000.00	\$0.00	Pasivos Diferidos a Largo Plazo	\$0.00	\$0.00
Activos Intangibles	\$0.00	\$0.00	Fondos y Bienes de Terceros en Garantía y/o Administración a Largo Plazo	\$0.00	\$0.00
Depreciación, Deterioro y Amortización Acumulada de Bienes	\$8,180,829.79	\$0.00	Provisiones a Largo Plazo	\$0.00	\$0.00
Activos Diferidos	\$0.00	\$0.00			
Estimación por Pérdida o Deterioro de Activos no Circulantes	\$0.00	\$0.00			
Otros Activos no Circulantes	\$0.00	\$0.00	HACIENDA PÚBLICA/ PATRIMONIO	\$142,951,684.73	\$83,946,105.52
			Hacienda Pública/ Patrimonio Contribuido	\$0.00	\$0.00
			Aportaciones	\$0.00	\$0.00
			Donaciones de Capital	\$0.00	\$0.00
			Actualización de la Hacienda Pública / Patrimonio	\$0.00	\$0.00
			Hacienda Pública/ Patrimonio Generado	\$142,951,684.73	\$83,946,105.52
			Resultados del Ejercicio (Ahorro / Desahorro)	\$0.00	\$83,946,105.52
			Resultados de Ejercicios Anteriores	\$142,951,684.73	\$0.00
			Reservas	\$0.00	\$0.00
			Reservas	\$0.00	\$0.00
			Rectificaciones de Resultados de Ejercicios Anteriores	\$0.00	\$0.00
			Exceso o Insuficiencia en la Actualización de la Hacienda Pública/ Patrimonio	\$0.00	\$0.00
			Resultado por Posición Monetaria	\$0.00	\$0.00

Concepto	Origen	Aplicación	Concepto	Origen	Aplicación
			Resultado por Tenencia de Activos no Monetarios	\$0.00	\$0.00

Bajo protesta de decir verdad declaramos que los Estados Financieros y sus notas, son razonablemente correctos y son responsabilidad del emisor



JUAN PABLO CORTÉS CORDOVA
DIRECTOR GENERAL



BELÉN FLORES RODRIGUEZ
ENCARGADA DE DESPACHO DE LA DIRECCIÓN
ADMINISTRATIVA

Cifras en Pesos

Ente Público: **COMISION ESTATAL DE AGUA Y SANEAMIENTO DE PUEBLA**

Concepto	Hacienda Pública/Patrimonio Contribuido	Hacienda Pública/Patrimonio Generado de Ejercicios Anteriores	Hacienda Pública/Patrimonio Generado del Ejercicio	Exceso o Insuficiencia en la Actualización de la Hacienda Pública / Patrimonio	TOTAL
Hacienda Pública / Patrimonio Contribuido Neto 2021	\$0.00	\$0.00	\$0.00	\$0.00	\$0.00
Aportaciones	\$0.00	\$0.00	\$0.00	\$0.00	\$0.00
Donaciones de Capital	\$0.00	\$0.00	\$0.00	\$0.00	\$0.00
Actualización de la Hacienda Pública/Patrimonio	\$0.00	\$0.00	\$0.00	\$0.00	\$0.00
Hacienda Pública / Patrimonio Generado Neto de 2021	\$0.00	\$170,112,617.60	\$322,832,581.85	\$0.00	\$492,945,199.45
Resultados del Ejercicio (Ahorro/Desahorro)	\$0.00	\$0.00	\$322,832,581.85	\$0.00	\$322,832,581.85
Resultados de Ejercicios Anteriores	\$0.00	\$170,112,617.60	\$0.00	\$0.00	\$170,112,617.60
Revalúos	\$0.00	\$0.00	\$0.00	\$0.00	\$0.00
Reservas	\$0.00	\$0.00	\$0.00	\$0.00	\$0.00
Rectificaciones de Resultados de Ejercicios Anteriores	\$0.00	\$0.00	\$0.00	\$0.00	\$0.00
Exceso o Insuficiencia en la Actualización de la Hacienda Pública/Patrimonio Neto de 2021	\$0.00	\$0.00	\$0.00	\$0.00	\$0.00
Resultado por Posición Monetaria	\$0.00	\$0.00	\$0.00	\$0.00	\$0.00
Resultado por Tenencia de Activos no Monetarios	\$0.00	\$0.00	\$0.00	\$0.00	\$0.00
Hacienda Pública / Patrimonio Neto Final de 2021	\$0.00	\$170,112,617.60	\$322,832,581.85	\$0.00	\$492,945,199.45
Cambios en la Hacienda Pública / Patrimonio Contribuido Neto de 2022	\$0.00	\$0.00	\$0.00	\$0.00	\$0.00
Aportaciones	\$0.00	\$0.00	\$0.00	\$0.00	\$0.00
Donaciones de Capital	\$0.00	\$0.00	\$0.00	\$0.00	\$0.00
Actualización de la Hacienda Pública/Patrimonio	\$0.00	\$0.00	\$0.00	\$0.00	\$0.00
Variaciones de la Hacienda Pública / Patrimonio Generado Neto de 2022	\$0.00	\$142,951,884.73	-\$63,946,165.52	\$0.00	\$79,005,719.21
Resultados del Ejercicio (Ahorro/Desahorro)	\$0.00	\$0.00	\$238,896,476.33	\$0.00	\$238,896,476.33
Resultados de Ejercicios Anteriores	\$0.00	\$142,951,884.73	-\$322,832,581.85	\$0.00	-\$179,885,697.12
Revalúos	\$0.00	\$0.00	\$0.00	\$0.00	\$0.00
Reservas	\$0.00	\$0.00	\$0.00	\$0.00	\$0.00
Rectificaciones de Resultados de Ejercicios Anteriores	\$0.00	\$0.00	\$0.00	\$0.00	\$0.00
Cambio en el Exceso o Insuficiencia en la Actualización de la Hacienda Pública / Patrimonio Neto de 2021	\$0.00	\$0.00	\$0.00	\$0.00	\$0.00
Resultado por Posición Monetaria	\$0.00	\$0.00	\$0.00	\$0.00	\$0.00
Resultado por Tenencia de Activos no Monetarios	\$0.00	\$0.00	\$0.00	\$0.00	\$0.00
Hacienda Pública / Patrimonio Neto Final de 2022	\$0.00	\$313,064,502.33	\$238,886,476.33	\$0.00	\$551,950,978.66

Bajo protesta de decir verdad declaramos que los Estados Financieros y sus notas, son razonablemente correctos y son responsabilidad del emisor

JUAN PABLO CORTES CORDOVA
DIRECTOR GENERAL

BELEN FLORES RODRIGUEZ
ENCARGADA DE DESPACHO DE LA DIRECCIÓN ADMINISTRATIVA

Ente Público: COMISION ESTATAL DE AGUA Y SANEAMIENTO DE PUEBLA

Concepto	2022	2021	Concepto	2022	2021
Flujos de Efectivo de las Actividades de Operación					
Origen			Origen		
Ingresos	\$403,985,666.95	\$455,498,103.98	Bienes Inmuebles, Infraestructura y Construcciones en Proceso	\$0.00	\$0.00
Cuentas y Aportaciones de Seguridad Social	\$0.00	\$0.00	Bienes Muebles	\$0.00	\$0.00
Contribuciones de mejoras	\$0.00	\$0.00	Otros Origenes de Inversión	\$0.00	\$0.00
Derechos	\$0.00	\$0.00			
Productos	\$0.00	\$0.00	Aplicación		
Aprovisionamientos	\$0.00	\$0.00	Bienes Inmuebles, Infraestructura y Construcciones en Proceso	\$250,607,242.48	\$238,954,010.05
Ingresos por Venta de Bienes y Prestación de Servicios	\$665,114.15	\$18,194.78	Bienes Muebles	\$0.00	\$0.00
Participaciones, Aportaciones, Comisos, Incentivos Derivados de la Colaboración Fiscal y Fondos Distintos de Aportaciones	\$0.00	\$0.00	Otros Aplicaciones de Inversión	\$0.00	\$0.00
Transferencias, Asignaciones, Subsidios y Subvenciones, y Penas y Jubilaciones	\$403,730,502.50	\$455,481,311.25	Flujos Netos de Efectivo por Actividades de Inversión	-\$250,607,242.48	-\$238,954,010.05
Otros Origenes de Operación	\$0.00	\$0.00			
Aplicación			Flujo de Efectivo de las Actividades de Financiamiento		
Servicios Personales	\$223,185,394.81	\$227,203,243.06	Endeudamiento Neto	\$0.00	\$0.00
Materiales y Suministros	\$18,607,585.51	\$20,392,786.04	Interno	\$0.00	\$0.00
Servicios Generales	\$2,185,303.59	\$2,169,953.35	Externo	\$0.00	\$0.00
Transferencias Internas y Asignaciones al Sector Público	\$13,418,262.12	\$4,752,274.58	Otros Origenes de Financiamiento	\$0.00	\$0.00
Transferencias al resto del Sector Público	\$0.00	\$0.00			
Subsidios y Subvenciones	\$0.00	\$0.00	Aplicación		
Ayudas Sociales	\$7,374,501.64	\$1,000,000.00	Servicios de la Deuda	\$0.00	\$0.00
Penas y Jubilaciones	\$0.00	\$300,000.00	Interno	\$0.00	\$0.00
Transferencias a Fiduciarios, Mandatos y Contratos Análogos	\$0.00	\$0.00	Externo	\$0.00	\$0.00
Transferencias a la Seguridad Social	\$0.00	\$0.00			
Donativos	\$0.00	\$0.00			
Transferencias al Exterio	\$0.00	\$0.00			



Gobierno de Puebla
GOBIERNO DEL ESTADO DE PUEBLA

Cuenta Pública 2022

Estado de Flujos de Efectivo

Del 1o. de Enero al 31 de Diciembre de 2022 y 2021

Cifras en Pesos



Concepto	2022	2021	Concepto	2022	2021
Participaciones	\$0.00	\$3.00	Otras Aplicaciones de Financiamiento	\$0.00	\$0.00
Aportaciones	\$0.00	\$2.00			
Comercios	\$0.00	\$3.00			
Otras Aplicaciones de Operación	\$181,257,501.15	\$190,317,223.03	Flujos Netos de Efectivo por Actividades de Financiamiento	\$0.00	\$0.00
Flujos Netos de Efectivo por Actividades de Operación	\$189,992,102.64	\$227,588,062.99	Incremento/Disminución Neta en el Efectivo y Equivalentes al Efectivo	-\$69,804,939.84	-\$11,265,147.13
			Efectivo y Equivalentes al Efectivo al Inicio del Ejercicio	\$152,688,112.17	\$164,061,269.30
			Efectivo y Equivalentes al Efectivo al Final del Ejercicio	\$82,883,202.33	\$152,686,112.17


Bajo protesta de decir verdad declaramos que los Estados Financieros y sus notas, son razonablemente correctos y son responsabilidad del emisor.


 JUAN PABLO CORTÉS CÓRDOVA
 DIRECTOR GENERAL



 BELEN FLORES RODRIGUEZ
 ENCARGADA DE DESPACHO DE LA DIRECCIÓN ADMINISTRATIVA

Ente Público: COMISION ESTATAL DE AGUA Y SANEAMIENTO DE PUEBLA

SIN INFORMACIÓN QUE PRESENTAR



JUAN PABLO CORTES CORDOVA
DIRECTOR GENERAL



BELÉN FLORES RODRIGUEZ
ENCARGADA DE DESPACHO DE LA DIRECCIÓN
ADMINISTRATIVA

Con fundamento en los artículos 46, fracción I, inciso g), 47 y 49 de la Ley General de Contabilidad Gubernamental, así como al Manual de Contabilidad de la Comisión Estatal de Agua y Saneamiento del Estado de Puebla vigente, y demás disposiciones emitidas para tal efecto por el Consejo Nacional de Armonización Contable (CONAC), se presentan en este apartado las Notas a los Estados Financieros, correspondientes al mes de diciembre de 2022, las cuales se integran bajo la siguiente clasificación:

- a) Notas de Desglose
- b) Notas de Memoria (cuentas de orden), y
- c) Notas de Gestión Administrativa

a) Notas de Desglose

I) Notas al Estado de Situación Financiera

Activo

Efectivo y Equivalentes

La integración de esta cuenta muestra los ingresos y egresos que sufre el efectivo propiedad de la Comisión Estatal de Agua y Saneamiento del Estado de Puebla, así mismo en necesario precisar que los depósitos que efectúa el Gobierno del Estado de Puebla son por concepto de Gasto Corriente, Nómina, Programas Federales y Estatales al momento de su registro, el recurso se divide ya sea en programas Federales, Estatales o Municipales, atendiendo a la disponibilidad que exista en las cuentas bancarias y en base a la Normatividad Administrativa.

Concepto	2022	2021
Bancos/ Tesorería	\$82,881,202.33	\$152,686,112.17
Total	\$82,881,202.33	\$152,686,112.17

Concepto	2022	2021
HSBC CUENTA GASTO CORRIENTE 5051	\$0.00	\$171,980.02
HSBC GASTO CORRIENTE 2014 CTA 6688	\$0.00	\$20,622.59
SANTANDER GASTO CORRIENTE 2016 CTA1725	\$0.00	\$3,553.09
SANTANDER GASTO CORRIENTE 2017 CTA.1671	\$0.00	\$129,886.03
SERVICIOS 2017 CTA. 3343 SANTANDER	\$0.00	\$520,233.50
ESTATAL CULTURA DEL AGUA 2017 CTA, 7578 SANTANDER	\$0.00	\$4.58
SANTANDER GASTO CORRIENTE 2018 CTA, 1874	\$0.00	\$134,882.37
CEASPUE INICIATIVA PRIVADA 2018 CTA 6212	\$0.00	\$173.09

Concepto	2022	2021
BANORTE SERVICIOS 0972	\$0.00	\$586,044.00
PROGRAMA DE INUNDACIONES 2019 CTA 2585	\$0.00	\$823.09
PENALIZACIONES CTA 7891	\$0.00	\$52,262.93
HSBC COMISIONES RECUPERADAS DE EJERCICIOS ANTERIORES	\$0.00	\$2,940.19
BANCO AZTECA 6739 GASTO CORRIENTE 2019	\$0.00	\$728,546.40
BANCO AZTECA 5803 GASTO CORRIENTE 2020	\$0.00	\$1,338,744.86
BANCO AZTECA 8689 INGRESOS PROPIOS 2020	\$0.00	\$619,868.78
BBVA BANCOMER 1212 NOMINA 2020	\$196,903.06	\$196,903.06
ESTATAL 2020 CTA. 7428	\$5,006.15	\$5,005.67
BBVA ESTUDIO ACB CUENTA 6913	\$0.00	\$2,155.17
BBVA GASTO CORRIENTE 2021 CTA 4581	\$0.00	\$3,149,791.42
BBVA CAPITULO 1000 2021 CTA 4611	\$759,742.51	\$1,219,372.19
BBVA CD MODELO CUENTA 8648	\$0.00	\$305,747.00
BBVA ESTATAL 2021 CUENTA 9618	\$0.00	\$2,273,805.55
BBVA DESINFECCION ESTATAL 2021 CUENTA 0044	\$0.00	\$1,036,626.33
BBVA CULTURA DEL AGUA ESTATAL 2021 CUENTA 0079	\$0.00	\$1,200,000.00
BBVA GASTO CORRIENTE 2022 CUENTA 7576	\$2,342,839.34	\$0.00
BBVA NOMINA 2022 CUENTA 8149	\$1,136,408.49	\$0.00
EJERCICIO 2018	\$161,652.80	\$0.00
BBVA CULTURA DEL AGUA ESTATAL 2022 CUENTA 9964	\$77,636.61	\$0.00
BBVA ESCUELA DEL AGUA 2022 CUENTA 0075	\$16.59	\$0.00
BBVA ACCIONES DE DESINFECCIÓN ESTATAL 2022 CUENTA 0024	\$104.44	\$0.00
BBVA ESTATAL OBRA 2022 CUENTA 6048	\$622,392.16	\$0.00
INGRESOS PROPIOS 2022	\$83,869.55	\$0.00
FEDERAL CULTURA DEL AGUA 2017 CTA. 7578 SANTANDER	\$0.00	\$0.01
PTAR 2017	\$0.00	\$1,668.99
PARTICIPACIONES PROAGUA 2017	\$0.00	\$1,545.35
CEAS APARURAL 2018 CTA 8945	\$0.00	\$163,021.40
AGUA LIMPIA FEDERAL CTA 7128	\$0.00	\$1,302.92
BBVA CUENTA 9290 RECURSOS HSBC	\$186,434.76	\$0.00
BBVA CULTURA DEL AGUA FEDERAL 2021 CUENTA 0109	\$0.00	\$1,200,000.00
BBVA CUENTA 9304 RECURSOS BANORTE	\$587,555.24	\$0.00
BBVA CUENTA 3289 RECURSOS SANTANDER	\$823,647.00	\$0.00

Concepto	2022	2021
BBVA CUENTA 0097 RECURSOS AZTECA	\$2,287,614.50	\$0.00
APARURAL 2020 CTA 7479	\$0.00	\$235,765.22
BBVA FAFEF 2021 CUENTA 9642	\$0.00	\$64,381,971.25
HSBC APORTACION MUNICIPAL CTA 8523	\$0.00	\$5,240.03
MUNICIPAL PROAGUA 2019 CTA. 1155	\$0.00	\$10,109.81
MUNICIPAL 2020 CTA 7398	\$0.00	\$26,837.50
BBVA FAFEF 2022 CUENTA 6129	\$37,444,360.95	\$0.00
BBVA PROAGUA 2022 CUENTA 5904	\$24,511,195.45	\$0.00
BBVA FISE 2022 CUENTA 6072	\$2,185,712.86.67	\$0.00
ACCIONES DE DESINFECCIÓN FEDERAL 2022 CUENTA 5004	\$104.44	\$0.00
BBVA CULTURA DEL AGUA FEDERAL 2022 CUENTA 1337	\$77,636.61	\$0.00
BBVA ESCUELA DEL AGUA FEDERAL 2022 CUENTA 1329	\$12.86	\$0.00
BBVA MUNICIPAL 2022 CUENTA 6005	\$9,390,355.96	\$0.00
BBVA FISE 2021 CUENTA 1462	\$0.00	\$16,051,667.65
BBVA DESINFECCION FEDERAL 2021 CUENTA 0060	\$0.00	\$1,036,626.33
BBVA PROAGUA 2021 CUENTA 1430	\$0.00	\$53,706,137.82
BBVA MUNICIPAL 2021 CUENTA 9766	\$0.00	\$2,164,245.98
Total	\$82,881,202.33	\$152,686,112.17

Derechos a Recibir Efectivo y Equivalentes

Deudores Diversos por Cobrar a Corto Plazo

Esta cuenta registra el derecho que tiene la Comisión Estatal de Agua y Saneamiento del Estado de Puebla de exigir la comprobación a los beneficiarios de cheques, transferencias y depósitos en ventanilla. La cuenta de Deudores Diversos por Cobrar a Corto Plazo al 31 de diciembre de 2022, se integra principalmente por la subcuenta de funcionarios y empleados en la cual se registran comisiones pendientes de comprobar por la cantidad de \$106,376.58 pesos.

Concepto	2022			Total	2021
	Hasta 90 días	Hasta 180 días	Hasta 365 días		Total
Deudores Diversos por Cobrar a Corto Plazo	\$106,376.58	\$0.00	\$0.00	\$106,376.58	\$76,387.24
Total	\$ 106,376.58	\$0.00	\$0.00	\$ 106,376.58	\$ 76,387.24

Inversiones Financieras a Largo Plazo

Concepto	2022	2021
NO APLICA		
Total	\$0.00	\$0.00

Derechos a Recibir Bienes o Servicios

Esta cuenta registra el derecho que tiene la Comisión Estatal de Agua y Saneamiento del Estado de Puebla de exigir los bienes y servicios a contratistas y proveedores.

Así mismo, al 31 de diciembre de 2022, la cuenta de Anticipo a Proveedores por Adquisiciones de Bienes y Prestación de Servicios a Corto Plazo refleja un saldo de \$569,339.07 pesos y la cuenta de Anticipo a Contratistas por Obras Publicas a Corto Plazo con un saldo de \$36,505,176.13 pesos.

Concepto	2022	2021
Derechos a Recibir Bienes o Servicios	\$37,074,515.20	\$50,031,982.21
Total	\$37,074,515.20	\$50,031,982.21

Del saldo anterior el importe de \$7,085,076.41 pesos corresponde a la amortización del anticipo de la obra 20191148 denominada "Construcción de Colectores y Subcolectores en la Cuenca del Alto Atoyac, Tramo San Martín-Xalmimilulco, en el Estado de Puebla (Primera Etapa)", por terminación anticipada del contrato.

Bienes Inmuebles, Infraestructura y Construcciones en Proceso

El saldo de la cuenta denominada Construcciones en Proceso en Bienes de Dominio Público representa un saldo por \$198,527,837.56 pesos al mes de diciembre de 2022 por concepto de obras en proceso provenientes de los recursos Federales, Estatales y Municipales que ejecutó la Comisión Estatal de Agua y Saneamiento del Estado de Puebla, dicho saldo se integra por obras ejecutadas en los ejercicios 2017, 2018, 2019, 2020, 2021 y 2022.

Cabe hacer mención que dichas obras al concluirse se entregarán a las localidades y municipios en donde se llevaron a cabo, por lo que las administraciones anteriores no realizaron la entrega de las actas entrega-recepción para la desincorporación del patrimonio.

Concepto	2022	2021
Bienes Inmuebles, Infraestructura y Construcciones en Proceso	\$198,527,837.56	\$198,066,941.11
Total	\$198,527,837.56	\$198,066,941.11

Tasas de depreciación

Concepto	Depreciación Anual %
NO APLICA	

Bienes Muebles

Representa el monto de los bienes requeridos para realizar las actividades propias de la Comisión y se encuentra integrado de la siguiente manera:

Concepto	2022	2021
Mobiliario y Equipo de Administración	\$5,033,505.61	\$5,033,505.61
Mobiliario y Equipo Educativo y Recreativo	\$41,217.15	\$41,217.15
Vehículos y Equipo de Transporte	\$53,056,295.46	\$53,378,295.46
Maquinaria, Otros Equipos y Herramientas	\$12,471,838.01	\$12,471,838.01
Total	\$70,602,856.23	\$70,924,856.23

Nota: Se presenta una baja de vehículo de la unidad NISSAN PICK UP 2018 con número de serie 3N6AD33A6JK879056 por siniestro con Memorandum número DA 164/2022 de fecha 16 de marzo de 2022 firmado por Bernard Gasparis Abed.

Cabe señalar que la depreciación acumulada y amortización al 31 de diciembre de 2022 es de \$84,651,703.88 pesos.

La Comisión Estatal de Agua y Saneamiento del Estado de Puebla realiza el cálculo de la depreciación de manera anual asimismo el registro.

Porcentajes de Depreciación

Concepto	Depreciación Anual %
Mobiliario y Equipo de Administración	10.0%
Mobiliario y Equipo Educativo y Recreativo	33.3%
Vehículos y Equipos de Transporte	20.0%
Maquinaria, Otros Equipos y Herramientas	10.0%
Software	33.3%

Nota: De acuerdo a las características de los bienes de referencia en Guía de Parámetros de Vida Útil.

Activos Intangibles

Representa el monto de los derechos por el uso de activos propiedad industrial, comercial, intelectual y otros.

Concepto	2022	2021
Software	\$3,462,577.41	\$3,462,577.41
Concesiones y Franquicias	\$0.00	\$0.00
Total	\$3,462,577.41	\$3,462,577.41

Activos Diferidos

Representa el pago de estimaciones pagadas a contratistas por concepto de estudios y proyectos elaborados en materia de agua potable y alcantarillado durante los ejercicios 2017, 2018, 2019 y 2020 por la cantidad de \$57,384,487.96 pesos, los cuales se entregaron a los localidades y municipios en donde se llevaron a cabo y la administración anterior no ha realizado la entrega de las actas entrega-recepción para la desincorporación del patrimonio.

Concepto	2022	2021
Estudios, Formulación y Evaluación de Proyectos	\$57,384,487.96	\$57,384,487.96
Total	\$57,384,487.96	\$57,384,487.96

Otros Activos No Circulantes

El saldo de \$7,710,200.00 pesos que refleja esta cuenta representa el costo de adquisición de 20 unidades que se tienen en comodato con la Secretaría de Administración y la Secretaría de Infraestructura tal y como se detalla en las siguientes tablas:

SECRETARÍA DE ADMINISTRACIÓN			
NÚM ECONÓMICO	PLACAS	SERIE	COSTO DE ADQUISICIÓN
154	SM24001	3N6AD33A9JK859075	322,000.00
157	SM24008	3N6AD33A1JK880034	322,000.00
164	SM24016	3N6AD33A2JK862304	322,000.00
165	SM24035	3N6AD33A8JK848990	322,000.00
174	SM24029	3N6AD33A4JK880898	322,000.00
176	SM24021	3N6AD33A4JK849005	322,000.00
183	SM52427	3N6CD33B2JK888337	455,400.00
195	SM52448	3N6AD33A2JK865638	322,000.00
199	SM52452	3N6AD33A3JK887289	322,000.00
211	SM52487	3N6CD33B6JK890236	455,400.00

INFRAESTRUCTURA			
NÚM ECONÓMICO	PLACAS	SERIE	COSTO DE ADQUISICIÓN
145	SM16842	1C6RR7PT6HS793964	901,900.00
149	UA27847	ML3AB26J1HH022566	211,900.00
163	SM24002	3N6AD33A4JK885051	322,000.00
184	SM68688	3N6CD33B3JK890081	455,400.00
185	SM52429	3N6CD33B4JK888646	455,400.00
187	SM52431	3N6CD33B6JK888163	455,400.00
203	SM52484	3N6AD33A8JK862453	322,000.00
204	SM52422	3N6CD33B0JK889552	455,400.00
205	SM52433	3N6AD33A0JK889369	322,000.00
206	SM52438	3N6AD33A5JK889268	322,000.00

Nota: el periodo de vigencia del contrato de comodato con la Secretaría de Administración y la Secretaría de Infraestructura tiene un periodo de vigencia del 01 de enero del 2021 al 13 de diciembre de 2024.

Pasivo

Cuentas por Pagar

Representan una obligación de pago de este Organismo Público Descentralizado a Corto Plazo.

El saldo de las cuentas por pagar a corto plazo al 31 de diciembre de 2022, asciende a \$5,386,482.13 pesos integrándose de la siguiente forma.

Concepto	2022				Total	2021 Total
	Hasta 90 días	Hasta 180 días	Hasta 365 días	Más de 365 días		
Servicios Personales por Pagar	\$897,552.64				\$897,552.64	\$784,774.72
Proveedores por Pagar a Corto Plazo	\$1,333,649.16				\$1,333,649.16	\$1,099,285.04
Contratistas por Obras Públicas	\$4,251.29				\$4,251.29	\$15,418,114.16
Transferencias Otorgadas por Pagar a Corto Plazo	\$17,723.29				\$17,723.29	\$17,723.29
Retenciones y Contribuciones por Pagar a Corto Plazo	\$729,470.92				\$729,470.92	\$763,938.73
Otras Cuentas por Pagar a Corto Plazo	\$2,403,834.83				\$2,403,834.83	\$1,217,343.97
Total	\$5,386,482.13				\$5,386,482.13	\$19,301,179.91

Cabe hacer mención que la cuenta Contratistas por Obras Públicas refleja un importe de \$4,251.29 pesos al 31 de diciembre de 2022 el cual corresponde a los compromisos de pago que la entidad cuenta con contratistas.

Así mismo la cuenta de Retenciones y Contribuciones por Pagar a Corto Plazo se consideran los impuestos retenidos por concepto de aplicación de las tarifas de la Ley del Impuesto Sobre la Renta por los conceptos de salarios, arrendamientos de inmuebles, adeudos por concepto de ISSSTEP, así como el 3% por concepto de impuesto sobre nómina y retenciones del 5 al millar a proveedores, que se entera a la Secretaría de Planeación y Finanzas, el saldo de esta cuenta al 31 de diciembre de 2022 representa un importe de \$729,470.92 pesos.

Otras Cuentas por Pagar a Corto Plazo, esta cuenta refleja un saldo de \$2,403,834.83 pesos, cuyo importe está integrado principalmente por retenciones por atraso de obras del ejercicio 2022 por un importe de \$2,120,330.07, y la diferencia está integrada de saldos de economías e intereses nominales de las cuentas productivas, depósitos, comisiones y recuperación de recursos pendientes de reintegrar a la Secretaría de Planeación y Finanzas y Tesorería de la Federación.

Documentos por Pagar

Concepto	2022				Total	2021
	Hasta 90 días	Hasta 180 días	Hasta 365 días	Más de 365 días		
NO APLICA	\$0.00	\$0.00	\$0.00	\$0.00	\$0.00	\$0.00
Total	\$0.00	\$0.00	\$0.00	\$0.00	\$0.00	\$0.00

Fondos y Bienes de Terceros en Garantía y/o Administración

Concepto	2022	2021
NO APLICA	\$0.00	\$0.00
Total	\$0.00	\$0.00

Pasivos Diferidos a Corto Plazo

Concepto	2022	2021
A corto plazo	\$0.00	\$ 551,797.00
A largo plazo	\$0.00	\$0.00
Total	\$0.00	\$ 551,797.00

Otros Pasivos

Concepto	2022	2021
NO APLICA	\$0.00	\$0.00
Total	\$0.00	\$0.00

Documentos por Pagar a Largo Plazo

El saldo de esta cuenta al 31 de diciembre de 2022 representa un importe de \$218,415.81 pesos que corresponden a la obra 20090748, por el que se reclasifica a largo plazo, dicha reclasificación se encuentra autorizada en la Tercera Sesión Ordinaria del Consejo Directo del ejercicio 2018.

II) NOTAS AL ESTADO DE ACTIVIDADES

La información que muestra este estado contable está estrechamente vinculada con los Ingresos y Gastos en el momento contable del devengado.

Ingresos de Gestión

Se integra por el importe de los ingresos obtenidos de Subsidios y Transferencias, convenios y Actividades propias de la Comisión Estatal de Agua y Saneamiento del Estado de Puebla pertenecientes al Programa de Recaudación de Organismo Descentralizado.

Concepto	2022	2021
Aprovechamiento de tipo corriente de Tipo Corriente	\$0.00	\$0.00
Ingresos por Venta de Bienes y Servicios	\$511,164.15	\$0.00
Participaciones, Aportaciones, Transferencias, Asignaciones, Subsidios y Otras Ayudas	\$403,720,552.58	\$455,481,911.20
Otros Ingresos y Beneficios	\$257.12	\$16,373.80
Total	\$404,231,973.85	\$455,498,285.00

Gastos y Otras Pérdidas

Gastos de Funcionamiento

Se integra por los importes de las cuentas Servicios Personales, Materiales y Suministros y Servicios Generales necesarios para la operación de las actividades propias de la Comisión Estatal de Agua y Saneamiento del Estado de Puebla, de la siguiente manera:

Concepto	2022	2021
Servicios Personales	\$19,039,991.35	\$20,460,885.19
Materiales y Suministros	\$2,954,342.92	\$2,275,637.16
Servicios Generales	\$13,904,381.70	\$5,003,263.92
Transferencias, Asignaciones, Subsidios y Otras Ayudas	\$7,374,501.64	\$1,300,000.00
Otros Gastos y Pérdidas Extraordinarias	\$8,502,029.79	\$9,551,037.10
Inversión Pública	\$113,570,250.12	\$94,074,879.78
Total	\$165,345,497.52	\$132,665,703.15

Servicios Personales

Corresponde a la gestión de pagos por remuneraciones al personal que labora en la Comisión Estatal de Agua y Saneamiento del Estado de Puebla, tales como nómina, prestaciones económicas, seguridad social, contribuciones y demás compromisos laborales, tal como se detalla a continuación:

Concepto	2022	2021
Remuneraciones al Personal de Carácter Permanente	\$3,345,502.69	\$3,183,102.23
Remuneraciones al Personal de Carácter Transitorio	\$5,884,530.97	\$7,315,563.61
Remuneraciones Adicionales y Especiales	\$8,831,762.97	\$9,164,098.58
Seguridad Social	\$386,096.03	\$295,893.15
Otras Prestaciones Sociales y Económicas	\$515,159.26	\$437,968.70
Pago de Estimulos a Servidores Públicos	\$76,939.43	\$64,258.92
Total	\$19,039,991.35	\$20,460,885.19

Actualmente la Comisión Estatal de Agua y Saneamiento del Estado de Puebla, se encuentra integrada con una plantilla autorizada de 76 plazas (64 estructura y 12 provisionales).

Materiales y Suministros

Representa los egresos por concepto de la adquisición de bienes de consumo requeridos para el óptimo desempeño de las actividades de la Comisión, su integración se presenta de la siguiente manera:

Concepto	2022	2021
Materiales de Administración, Emisión de Documentos y Artículos Oficiales	\$389,036.83	\$1,095,114.00
Alimentos y Utensilios	\$89,814.58	\$47,833.57
Materiales y Artículos de Construcción y de Reparación	\$87,362.00	\$27,766.96
Productos químicos, Farmacéuticos y de Laboratorio	\$34,377.62	\$34,930.99
Combustibles, Lubricantes y Aditivos	\$1,218,157.19	\$811,996.05
Vestuario, Blancos, Prendas de Protección y Artículos Deportivos	\$85,055.19	\$51,283.60
Herramientas, Refacciones y Accesorios Menores	\$1,050,539.51	\$206,711.99
Total	\$2,954,342.92	\$2,275,637.16

Servicios Generales

Representa el gasto realizado por la prestación de servicios contratados con particulares y por servicios adicionales necesarios para la correcta operación de las actividades institucionales encomendadas a la Comisión Estatal de Agua y Saneamiento del Estado de Puebla, el importe está integrado por los siguientes conceptos:

Concepto	2022	2021
Servicios Básicos	\$310,423.84	\$244,664.04
Servicios de Arrendamiento	\$1,614,185.17	\$1,146,709.65
Servicios Profesionales, Científicos y Técnicos y Otros Servicios	\$76,124.35	\$539,575.85
Servicios Financieros, Bancarios y Comerciales	\$652,046.37	\$760,127.70
Servicios de Instalación, Reparación, Mantenimiento y Conservación	\$726,920.10	\$431,391.66
Servicios de Traslado y Viáticos	\$306,208.32	\$464,555.54
Servicios Oficiales	\$0.00	\$2,320.00
Otros Servicios Generales	\$10,218,473.55	\$1,413,919.48
Total	\$13,904,381.70	\$5,003,263.92

Transferencias, Asignaciones, Subsidios y Otras Ayudas

Este rubro al 31 de diciembre de 2022 presenta las siguientes erogaciones, de recursos.

Concepto	2022	2021
Transferencias Internas y Asignaciones, Subsidios y Otras Ayudas	\$0.00	\$0.00
Transferencias Internas Otorgadas a entidades para estatales no empresariales y no financieras	\$0.00	\$0.00
Subsidios y Subvenciones	\$7,374,501.64	\$1,000,000.00
Subsidios a la Inversión	\$0.00	\$0.00
Ayudas Sociales	\$0.00	\$300,000.00
Ayudas Sociales a Instituciones sin Fines de Lucro	\$0.00	\$0.00
Total	\$7,374,501.64	\$1,300,000.00

Otros Gastos y Pérdidas Extraordinarias

Este rubro presenta las erogaciones por estimaciones, depreciaciones, deterioros, obsolescencias y amortizaciones al 31 de diciembre de 2022, el saldo de \$8,502,029.79 pesos solo corresponde a depreciaciones.

Concepto	2022	2021
Estimaciones, Depreciaciones, Deterioros, Obsolescencia y amortizaciones	\$8,502,029.79	\$9,551,037.10
Otros Gastos	\$0.00	\$0.00
Total	\$8,502,029.79	\$9,551,037.10

Inversión Pública

Este rubro presenta las erogaciones por la desincorporación de los Estudios, Formulación y Evaluación de Proyectos que se han entregados a los Municipios correspondientes, los cuales representan para la Comisión Estatal de Agua y Saneamiento del Estado de Puebla, una Inversión Pública No Capitalizable.

Concepto	2022	2021
Inversión Pública No Capitalizable	\$113,570,250.12	\$94,074,879.78
Construcción en Bienes No Capitalizables	\$0.00	\$0.00
Total	\$113,570,250.12	\$94,074,879.78

III) NOTAS AL ESTADO DE VARIACIÓN EN LA HACIENDA PÚBLICA

Su finalidad es mostrar los cambios que sufrieron los distintos elementos que componen la Hacienda Pública de la Comisión Estatal de Agua y Saneamiento del Estado de Puebla, entre el inicio y el final del periodo, así como explicar y analizar cada una de ellas. De su análisis se pueden detectar las situaciones negativas y positivas acontecidas durante el ejercicio que pueden servir de base para tomar decisiones correctivas o para aprovechar oportunidades y fortalezas detectadas del comportamiento de la Hacienda Pública.

Este estado es explicado por sí mismo por lo que no requiere realizar un análisis más detallado dentro de estas notas.

Patrimonio

El patrimonio de la Comisión Estatal de Agua y Saneamiento del Estado de Puebla está constituido por:

- I. Las aportaciones Federales, Estatales y Municipales que en su caso se realicen, así como las asignaciones presupuestales correspondientes.
- II. Los ingresos que obtenga por pago de las contribuciones y productos por los servicios que se encuentra autorizada a prestar.
- III. Los recursos que se obtengan de los financiamientos que contrate, en términos de las disposiciones legales, para el cumplimiento de sus fines.
- IV. Las donaciones, herencias, legados, concesiones, asignaciones y demás aportaciones de los particulares, así como los subsidios y adjudicaciones a su favor.
- V. Los remanentes, frutos, utilidades, productos, intereses y ventas que obtenga de su propio patrimonio;
- VI. Los bienes y derechos que adquiera por cualquier título.

Los bienes de la Comisión Estatal de Agua y Saneamiento del Estado de Puebla, serán del dominio público y por lo tanto serán inembargables, imprescriptibles e inalienables.

La desincorporación de tales bienes del dominio público tendrá como base los criterios de obsolescencia, desuso o inviabilidad para el servicio público de conformidad con las disposiciones legales aplicables.

Los bienes muebles podrán enajenarse previo acuerdo de desincorporación y autorización del Órgano de Gobierno de la Comisión Estatal de Agua y Saneamiento del Estado de Puebla. Tratándose de bienes inmuebles en adición a los requisitos antes señalados, deberá obtenerse la autorización del Congreso del Estado para su enajenación.

La cuenta de Patrimonio presentó los siguientes saldos al 31 de diciembre de 2022:

Concepto	2022	2021
Patrimonio	\$238,886,476.33	\$322,832,581.85
Resultado de Ejercicios Anteriores	\$313,064,502.33	\$170,112,617.60
Total	\$551,950,978.66	\$492,945,199.45

Patrimonio Contribuido

Concepto	2022	2021
NO APLICA		
Total	\$0.00	\$0.00

Patrimonio Generado

Concepto	Importe
Patrimonio Generado	\$238,886,476.33
Resultado de Ejercicios Anteriores	\$313,064,502.33
Total	\$551,950,978.66

IV) NOTAS AL ESTADO DE FLUJO DE EFECTIVO

Este Estado tiene la finalidad de informar sobre las variaciones y movimientos de efectivo y sus equivalentes en un periodo determinado; es útil porque suministra a los usuarios de los Estados Financieros las bases para evaluar la capacidad que tiene la Comisión Estatal de Agua y Saneamiento del Estado de Puebla para generar efectivo y equivalentes, así como sus necesidades de liquidez.

Efectivo y Equivalentes

Concepto	2022	2021
Bancos/ Tesorería	\$82,881,202.33	\$152,686,112.17
Total	\$82,881,202.33	\$152,686,112.17

Adquisiciones de Bienes Muebles e Inmuebles

Concepto	2022	2021
Bienes Inmuebles, Infraestructura y Construcciones en Proceso	\$0.00	\$0.00
Bienes Muebles	\$0.00	\$0.00
Total	\$0.00	\$0.00

INFORMACIÓN PRESUPUESTAL

ESTADO ANALÍTICO DEL EJERCICIO DEL PRESUPUESTO DE EGRESOS

Al 31 de diciembre de 2022, del presupuesto autorizado por \$559,086,992.64 pesos comparados con el importe devengado que asciende a un importe de \$293,862,816.52 pesos, presenta las siguientes variaciones:

Concepto	Presupuesto		Variación	
	Modificado	Devengado	Nominal	Porcentual
Servicios Personales	\$22,372,718.00	\$19,039,991.35	\$3,332,726.65	14.90%
Materiales y Suministros	\$3,102,218.66	\$2954342.94	\$147,875.72	4.77%
Servicios Generales	\$17,065,436.09	\$13,886,738.11	\$3,178,697.98	18.63%
Transferencias, Asignaciones, Subsidios y Otras Ayudas	\$7,529,753.14	\$7,374,501.64	\$155,251.50	2.06%
Bienes Muebles, Inmuebles e Intangibles	\$0.00	\$0.00	\$0.00	0.00%
Inversión Pública	\$509,016,866.75	\$250,607,242.48	\$258,409,624.27	50.77%
Total	\$559,086,992.64	\$293,862,816.52	\$265,224,176.12	

ESTADO ANALÍTICO DE INGRESOS PRESUPUESTALES

Concepto	Ingreso		Variación	
	Modificado	Devengado	Nominal	Porcentual
Ingresos por Venta de Bienes y Servicios	\$346,449.00	\$265,114.15	\$81,334.85	23.48%
Transferencias, Asignaciones, Subsidios y Otras Ayudas	\$558,740,543.64	\$403,720,552.50	\$155,019,991.14	27.74%
Total	\$559,086,992.64	\$403,985,666.65	\$155,101,325.99	

En el periodo que se reporta han autorizado a la Comisión Estatal de Agua y Saneamiento del Estado de Puebla, ampliaciones y reducciones presupuestales que modificaron al presupuesto original de Ingresos y Egresos. Las autorizaciones presupuestales primordialmente corresponden a:

1- Ampliaciones presupuestales para gastos operativos de diversos programas de apoyo a las actividades sustantivas de esta Comisión.

Nota Aclaratoria a los Recursos Transferidos

En lo que refiere al oficio No. D.C.-S.C 110/2023 signado por David Mulato Martínez, Director de Contabilidad de la Secretaría de Planeación y Finanzas en el cual hace de conocimiento los recursos transferidos en el ejercicio fiscal 2022 a este Organismo Público Descentralizado, se detectó que hay una diferencia correspondiente a los Recursos Federales Transferidos por un importe de \$10,098,295.19 pesos.

Lo anterior deriva de un convenio entre el Ejecutivo Federal, por conducto de la Secretaría de Medio Ambiente y Recursos Naturales a través de la Comisión Nacional del Agua y por otra parte el Ejecutivo del Estado Libre y Soberano de Puebla, con el objetivo de establecer los lineamientos para conjuntar recursos y formalizar acciones en materia de infraestructura hidroagrícola, agua potable, alcantarillado y saneamiento y cultura del agua en beneficio de la entidad.

Es por ello que el titular de la Unidad de Administración y Finanzas solicitó mediante oficio número SI.UAF.SUBF. D_P.2022/1837 el alta del programa presupuestario en el sistema integral de administración financiera (SIAF).

Aunado a lo anterior mediante oficio DPSAG/063/2022, signado por el Encargado de Despacho de la Dirección de Programación, Seguimiento y Análisis del Gasto se dio a conocer la activación de estructura programática mediante ramo 33.

Por lo que esta Comisión funge como intermediaria para la designación de los recursos, mismos que fueron designados conforme a lo siguiente:

Recursos Transferidos Pertenecientes a Ramo 33	
Ramo 33	Importe
San Martín Texmelucan	\$400,000.00
San Gabriel Chilac	\$9,538,261.30
Zacatlán	\$160,033.89
Total	\$10,098,295.19

Es por ello que existe una diferencia en el sistema SIAF ya que se designó el recurso a este organismo público descentralizado, pero el recurso fue distribuido a los organismos operadores beneficiados.

CONCILIACIÓN ENTRE LOS INGRESOS PRESUPUESTARIOS E INGRESOS CONTABLES

Ingresos Presupuestarios	\$403,985,666.65
Más	
Ingresos Contables no Presupuestarios	\$246,307.20
Menos	
Ingresos Presupuestarios no Contables	
Ingresos Contables	\$404,231,973.85

Nota: Los ingresos contables no presupuestales corresponden a la recuperación de un seguro por siniestro por \$246,050.00 pesos y la diferencia por intereses financieros.

CONCILIACIÓN ENTRE LOS EGRESOS PRESUPUESTARIOS Y GASTOS CONTABLES

Egresos Presupuestarios	\$293,862,816.52
Más	
Gastos Contables no Presupuestarios	\$122,089,923.48
Menos	
Gastos Presupuestarios no Contables	\$250,607,242.48
Egresos Contables	\$165,345,497.52

Nota: Los Gastos Contables no Presupuestarios corresponden a la depreciación del ejercicio 2022 por un importe de \$8,502,029.79 pesos, comisiones bancarias por un importe de \$17,643.58 pesos y desincorporación de obra del ejercicio 2021 por un importe de \$113,570,250.12 pesos, los Gastos Presupuestarios no Contables corresponden a obras ejecutadas en el ejercicio.

b) Notas de Memoria (cuentas de orden)

Cuentas de Orden Contables

Concepto	Importe
Ley de Ingresos Estimada	\$330,218,782.00
Ley de Ingresos por Ejecutar	\$155,101,325.99
Modificaciones a la Ley de Ingresos Estimada	\$228,868,210.64
Ley de Ingresos Devengada	\$403,985,666.65
Ley de Ingresos Recaudada	\$403,985,666.65

Cuentas de Orden Presupuestarias

Concepto	Importe
Presupuesto de Egresos Aprobado	\$330,218,782.00
Presupuesto de Egresos por Ejercer	\$156,922,014.36
Presupuesto de Egresos Modificado	\$228,868,210.64
Presupuesto de Egresos Comprometido	\$402,164,978.28
Presupuesto de Egresos Devengado	\$293,862,816.52
Presupuesto de Egresos Ejercido	\$292,532,985.34
Presupuesto de Egresos Pagado	\$292,532,985.34

c) Notas de Gestión Administrativa

1.-Introducción

La Comisión Estatal de Agua y Saneamiento del Estado de Puebla, fue creada mediante decreto publicado en el Periódico Oficial del Estado de Puebla el viernes 28 de febrero de 1992, en el que se aprueba al mismo tiempo la Ley de Agua y Saneamiento del Estado de Puebla, definiéndose en el Artículo 12 del Capítulo I del Título Segundo de la mencionada Ley, como Organismo Descentralizado del Estado, con personalidad Jurídica y Patrimonio propio cuya constitución y funcionamiento se regula por la Ley de Agua y su Reglamento.

En la modificación al Decreto de Creación de la Comisión Estatal de Agua y Saneamiento del Estado de Puebla, el lunes 30 de diciembre de 2013, publicado en el Periódico Oficial del Estado de Puebla, ésta se encuentra sectorizada a la Secretaría de Infraestructura, teniendo su domicilio legal en la capital del Estado sin perjuicio de que pueda establecer representaciones en el interior del Estado.

En la modificación al Decreto por el que se expide el Reglamento Interior de la Comisión Estatal de Agua y Saneamiento del Estado de Puebla, publicado en el Periódico Oficial del Estado de Puebla el 11 de abril de 2017, en el cual se realiza cambios a la estructura orgánica creando y estableciendo las atribuciones que ejercerá cada una de las unidades administrativas.

Información Contable

El artículo 20 de la Ley General de Contabilidad Gubernamental, establece que todos los entes públicos deberán contar con Manuales de Contabilidad, situación que conlleva a la obligatoriedad de su elaboración y observancia.

Aunado a lo anterior la Ley General de Contabilidad Gubernamental en su Artículo 4 fracción XXII establece la definición y características relativas a los Manuales de Contabilidad.

En razón de lo anterior, y con la finalidad de dar cumplimiento a lo dispuesto por el mencionado Artículo 20 de la Ley General de Contabilidad Gubernamental, se procedió a la elaboración del Manual de Contabilidad de la Comisión Estatal de Agua y Saneamiento del Estado de Puebla, mismo que a la fecha se ha concluido.

El día 17 de julio de 2018, se sometió a la aprobación entre los miembros del Honorable Consejo de Administración el Manual de Contabilidad Gubernamental de la Comisión Estatal de Agua y Saneamiento del Estado de Puebla, el cual quedó debidamente autorizado por el Órgano de Gobierno.

Al emitir la Comisión Estatal de Agua y Saneamiento del Estado de Puebla sus Estados Financieros conforme al marco legal de la Ley General de Contabilidad Gubernamental, tiene la responsabilidad de emitir información veraz, confiable, comprensible, comparable y oportuna, la cual descansa en la administración de la Comisión, quien es la obligada de mantener un efectivo sistema de contabilidad y control interno para satisfacer las necesidades de los usuarios, para que estos últimos tengan los suficientes elementos de juicio para tomar decisiones adecuadamente sustentadas.

Así mismo la presentación de la información financiera debe ser mostrada adecuadamente en los Estados Financieros y sus notas por lo menos una vez al año, agrupando las partidas financieras similares en un mismo rubro, siempre y cuando la naturaleza de la operación que les dio origen sea la misma y atendiendo al criterio prudencial, deberá detallarse en las Notas a los Estados Financieros.

Para ello es necesario revelar oportunamente toda aquella información cuantitativa y cualitativa que amplíe el origen y significado que se presentan en los Estados Financieros, aplicando las políticas contables que la administración del Organismo y considerar las más apropiadas para ella y su entorno económico; lo que conlleva a una presentación y revelación de los Estados Financieros y sus Notas de una manera razonablemente veraz, confiable y oportuna.

Información Presupuestaria

Vincular el presupuesto y la contabilidad a través de cuentas de orden presupuestales de ingresos y egresos, tiene el propósito de llevar simultáneamente el control del ejercicio del presupuesto y sus efectos en la contabilidad.

Es decir, se deberán registrar contable y presupuestalmente durante el ejercicio fiscal en forma simultánea, tanto la ejecución del Presupuesto de Egresos como de la Ley de Ingresos, afectando en la misma pólixa las cuentas de la Contabilidad Patrimonial y Presupuestal.

La información presupuestaria básica es:

1-Estado Analítico del Presupuesto de Ingresos

- 2-Estado Analítico del Ejercicio del Presupuesto
- 3-Endeudamiento Neto
- 4-Intereses de la Deuda
- 5-Indicador de Postura Fiscal
- 6-Gastos por Categoría Programática
- 7-Programas y Proyectos de Inversión

2.-Panorama Económico

La Comisión Estatal de Agua y Saneamiento del Estado de Puebla trabaja para realizar los diferentes programas encomendados que tiene a su cargo, recibiendo aportaciones Federales y Estatales.

3.-Autorización e Historia

La Comisión Estatal de Agua y Saneamiento del Estado de Puebla, fue creada mediante decreto publicado en el Periódico Oficial del Estado de Puebla el viernes 28 de Febrero de 1992, en el que se aprueba al mismo tiempo la Ley de Agua y Saneamiento del Estado de Puebla, definiendo en el Artículo 12 del Capítulo I del Título Segundo de la Ley mencionada, como un Organismo Público Descentralizado del Estado con personalidad Jurídica y Patrimonio Propio cuya constitución y funcionamiento se regula por la

Ley de Agua y el Reglamento Interior de la Comisión Estatal de Agua y Saneamiento del Estado de Puebla.

4.-Organización y Objeto Social

La Comisión Estatal tiene por objeto ser un Órgano Consultivo y Coordinador de la Gestión del Agua entre los Municipios y el Gobierno del Estado y entre éste y la Federación para el cumplimiento del objeto de la Ley de Agua para el Estado de Puebla.

La comisión llevará a cabo sus actividades de forma programada y con base en las políticas, prioridades y restricciones que, para el logro de los objetivos y metas de los planes de gobierno, establezca el Gobernador del Estado, y en su caso determine el máximo Órgano de Gobierno, en concordancia con los Planes Nacional y Estatal de Desarrollo y demás disposiciones aplicables.

El Órgano de Gobierno de la Comisión Estatal de Agua y Saneamiento de Puebla, aprobó la estructura orgánica y el Reglamento Interior de la Comisión, el 3 de febrero de 2017, siendo este después publicado en el Periódico Oficial el 11 de abril de 2017.

5.-Bases de Preparación de los Estados Financieros

Los Estados Financieros se preparan tomando como base los postulados básicos de Contabilidad Gubernamental.

La información contable básica es:

- 1. Estados de Situación Financiera.
- 2. Reporte Analítico del Activo.

3. Informe sobre pasivos contingentes.
4. Estado Analítico de la deuda y otros servicios.
5. Estado de Actividades.
6. Estado de Resultados.
7. Estado de Variaciones en la Hacienda Pública.
8. Estado de Cambios en la Situación Financiera.
9. Notas a los Estados Financieros.
10. Estado de Flujo de Efectivo.

Características del Sistema de Contabilidad Gubernamental (SCG)

El Sistema Integral de Contabilidad Gubernamental, el cual contribuye a dar mayor fluidez a las tareas contables, reflejando un mayor control en las finanzas públicas, dicho sistema se encuentra apegado a la Ley General de Contabilidad Gubernamental.

6. Políticas de Contabilidad Significativas

Efectos de la Inflación en la Información Financiera

Por el momento la Comisión Estatal de Agua y Saneamiento del Estado de Puebla no lleva a cabo este procedimiento de Reevaluación de los Estados Financieros. Considerando que en los últimos 7 años la inflación en la economía mexicana no ha rebasado el 10% anual, se ha decidido no aplicar el procedimiento de Reevaluación de los Estados Financieros.

Efectivo y Equivalentes de Efectivo

a) Bancos / Tesorería

Esta cuenta muestra los ingresos y egresos que sufre el efectivo propiedad de la Comisión Estatal de Agua y Saneamiento del Estado de Puebla, así mismo es necesario precisar que los depósitos que efectúa el Gobierno del Estado de Puebla son por concepto de Gasto Corriente, Nómina, Programas Federales y Estatales al momento de su registro el recurso se separa ya sea Federal, Estatal o Municipal, atendiendo a la disponibilidad que exista en las cuentas bancarias y en base a la Normatividad Administrativa.

b) Derechos a recibir efectivo y equivalentes.

Este grupo de cuentas representa las cantidades de dinero entregadas a servidores públicos por concepto de gastos a comprobar provenientes en su mayoría de viáticos, para cumplir con actividades de programas específicos, ejecutables para la Comisión Estatal de Agua y Saneamiento del Estado de Puebla.

c) Derechos a recibir bienes y servicios.

Son las cantidades de dinero entregadas a los proveedores de bienes o servicios y contratistas de obra pública y servicios relacionados con la misma con el fin de obtener una contraprestación pactada mediante contrato celebrados por ambas partes las cuales deberán ser comprobadas o reintegradas conforme a la normatividad emitida por la Secretaría de Planeación y Finanzas o la que emita la Comisión Estatal de Agua y Saneamiento del Estado de Puebla.

d) Inversiones Financieras

NO APLICA

7.- Posición de Moneda Extranjera y Protección por Riesgo Cambiario

La Comisión Estatal de Agua y Saneamiento del Estado de Puebla no realiza operaciones extranjeras, por lo tanto, NO APLICA.

8.- Reporte Analítico del Activo

Para dar cumplimiento en lo establecido en el artículo Cuarto Transitorio de la Ley General de Contabilidad Gubernamental publicada en el Diario Oficial de la Federación el 31 de diciembre de 2008 teniendo su última reforma el 30 de enero de 2018, la Comisión Estatal de Agua y Saneamiento del Estado de Puebla, al finalizar el ejercicio fiscal se determina la depreciación de los activos bajo el método de Línea Recta, reflejando en los Estados Financieros el valor neto por cada cuenta del activo. La depreciación representa la parte estimada de la capacidad de los activos que se han consumido durante un periodo, su fin es de índole informativo.

El registro contable de la depreciación tiene como objetivo reconocer la pérdida de valor de un activo que puede originarse por obsolescencia, desgaste o deterioro ordinario, defecto de fabricación, falta de uso, insuficiencia, entre otros.

La depreciación deberá calcularse, a partir del mes siguiente al de su adquisición. La depreciación se calculará para todos los bienes independientemente de su fecha de adquisición con los porcentajes siguientes:

Concepto	Depreciación Anual %
Mobiliario y Equipo de Administración	10.0%
Mobiliario y Equipo Educativo y Recreativo	33.3%
Vehículos y Equipos de Transporte	20.0%
Maquinaria, Otros Equipos y Herramientas	10.0%
Software	33.3%

9.- Fideicomisos, Mandatos y Análogos

La Comisión Estatal de Agua y Saneamiento del Estado de Puebla, no funciona bajo Fideicomiso y no tiene Fideicomisos.

10.-Reporte de Recaudación

En el periodo que se reporta se ha autorizado a la Comisión Estatal de Agua y Saneamiento del Estado de Puebla, ampliaciones que se modificaron al presupuesto original de ingresos. Las autorizaciones presupuestales primordialmente corresponden a:

1.-Ampliaciones presupuestales, gastos operativos de diversos programas de apoyo a las actividades sustantivas del Organismo.

11.- Información sobre la Deuda y el Reporte Analítico de la Deuda

La Comisión Estatal de Agua y Saneamiento del Estado de Puebla no tiene deuda, por lo tanto, NO APLICA.

12.- Calificaciones Otorgadas

NO APLICA

Provisiones

La Comisión Estatal de Agua y Saneamiento del Estado de Puebla, no registra provisiones salvo casos excepcionales con la debida autorización de la suficiencia presupuestal.

13.- Proceso de Mejora

Con la publicación de la Ley de Agua y Saneamiento de Puebla en el Periódico Oficial del Estado de Puebla, el 28 de febrero de 1992, se crea la Comisión Estatal de Agua y Saneamiento del Estado de Puebla, para regular la dotación y prestación de los servicios relacionados con el suministro de agua potable, dar respuesta a las necesidades en materia de: alcantarillado, saneamiento, así como el tratamiento de aguas residuales.

De igual manera, con el paso del tiempo el cuerpo normativo de la Ley de Agua para el Estado de Puebla, ha sido modificada por diversas reformas, con el objeto de actualizar sus funciones de acuerdo a su estructura y demás actos modificatorios, teniendo como última de esta la realizada por Decreto en fecha 28 de enero de 2021.

Principales Políticas de Control Interno

- 1.-Tiene por objeto promover la modernización y la innovación sobre los planes y programas que ejecuta la Comisión.
- 2.- Mejorar la calidad de los bienes y servicios que ofrece la Comisión.
- 3.-Contar con procedimientos con el fin de proporcionar al personal y a los servidores, una visión clara de sus funciones.
- 4.-El uso del lenguaje que no discrimine ni marque diferencias entre hombres y mujeres, es una de las preocupaciones de la Comisión.
- 5.-Contribuir al cumplimiento de la misión y objetivos de esta Comisión.
- 6.-Fortalecer la Cultura del Trabajo orientada a resultados.
- 7.- Establecer indicadores de desempeño que midan la eficiencia y eficacia en la Comisión Estatal de Agua y Saneamiento del Estado de Puebla.
- 8.-Proporcionar información relevante a la sociedad respecto al desempeño de la Comisión.

Medidas de Desempeño Financiero, Metas y Alcance

Informar sobre la situación financiera, los resultados de la gestión, los flujos de efectivo y sobre el ejercicio de la Ley de Ingresos del Estado de Puebla, para el ejercicio fiscal 2022 y del Presupuesto de Egresos, así como de la postura fiscal de la Comisión Estatal de Agua y Saneamiento del Estado de Puebla.

En apego a los ordenamientos legales, a través del Sistema Automatizado de Administración y Contabilidad Gubernamental, se aplican los movimientos contables y presupuestales de manera sistematizada facilitándose el cumplimiento de los registros, así como la fluidez y transparencia en la gestión del ejercicio fiscal.

14.- Información por Segmentos

La Comisión Estatal de Agua y Saneamiento del Estado de Puebla.

Beneficios a los Empleados

NO APLICA.

Patrimonio

Las aplicaciones contables que afectan la cuenta de Resultados de Ejercicios Anteriores, se derivan de las economías y 5 al millar, enteradas a la Secretaría de Planeación y Finanzas.

Reconocimiento de Gastos

El reconocimiento de los Ingresos y Gastos está fundamentado en los Postulados Básicos de Contabilidad Gubernamental.

Los Postulados Básicos de Contabilidad Gubernamental son los elementos fundamentales que configuran el Sistema de Contabilidad Gubernamental, teniendo incidencia en la identificación, el análisis, la interpretación, la captación, el procesamiento y el reconocimiento de las transacciones y otros eventos que afectan a la Comisión Estatal de Agua y Saneamiento del Estado de Puebla.

Los Postulados sustentan de manera técnica el registro de las operaciones, la elaboración y presentación de Estados Financieros; basados en su razonamiento, eficiencia demostrada, respaldo en legislación especializada y aplicación de la Ley General de Contabilidad Gubernamental, con la finalidad de uniformar los métodos, procedimientos y prácticas contables.

15.- Eventos posteriores al cierre

NO APLICA

16.- Partes Relacionadas

Para la Comisión Estatal de Agua y Saneamiento del Estado de Puebla no aplica, debido a que no tiene partes relacionadas.

"Bajo protesta de decir verdad declaramos que los Estados Financieros y sus notas, son razonablemente correctos y son responsabilidad del emisor"

Autoriza



Juan Pablo Cortés Córdova
Director General




Belén Flores Rodríguez
Encargada de Despacho
de la Dirección Administrativa

Ente Público: **COMISION ESTATAL DE AGUA Y SANEAMIENTO DE PUEBLA**

Concepto	Egresos					Subejercicio 6 = (3 - 4)
	Aprobado	Ampliaciones/ (Reducciones)	Modificado	Devengado	Pagado	
	1	2	3 = (1 + 2)	4	5	
Gasto Corriente	\$33,091,287.00	\$5,897,177.71	\$38,988,464.71	\$33,985,852.57	\$32,655,821.39	\$5,002,612.14
Gasto de Capital	\$297,127,495.00	\$222,971,082.93	\$520,098,577.93	\$259,877,163.95	\$259,877,163.95	\$260,221,363.98
Amortización de la Deuda y Disminución de Pasivos	\$0.00	\$0.00	\$0.00	\$0.00	\$0.00	\$0.00
Pensiones y Jubilaciones	\$0.00	\$0.00	\$0.00	\$0.00	\$0.00	\$0.00
Participaciones	\$0.00	\$0.00	\$0.00	\$0.00	\$0.00	\$0.00
Total del Gasto	\$330,218,782.00	\$228,868,260.64	\$559,086,992.64	\$293,862,816.52	\$292,532,985.34	\$265,334,176.12

Bajo protesta de decir verdad declaramos que los Estados Financieros y sus notas, son razonablemente correctos y son responsabilidad del emisor



JUAN PABLO CORTÉS CORDOVA
DIRECTOR GENERAL



BELÉN FLORES RODRIGUEZ
ENCARGADA DE DESPACHO DE LA DIRECCIÓN
ADMINISTRATIVA

Concepto	Egresos					Subejercicio 6 = (3 - 4)
	Aprobado	Ampliaciones/ (Reducciones)	Modificado	Devengado	Pagado	
	1	2	3 = (1 + 2)	4	5	
Mobiliario y Equipo Educativo y Recreativo	\$0.00	\$0.00	\$0.00	\$0.00	\$0.00	\$0.00
Equipo e Instrumental Médico y de Laboratorio	\$0.00	\$0.00	\$0.00	\$0.00	\$0.00	\$0.00
Vehículos y Equipo de Transporte	\$0.00	\$0.00	\$0.00	\$0.00	\$0.00	\$0.00
Equipo de Defensa y Seguridad	\$0.00	\$0.00	\$0.00	\$0.00	\$0.00	\$0.00
Máquinas, Otros Equipos y Herramientas	\$0.00	\$0.00	\$0.00	\$0.00	\$0.00	\$0.00
Activos Biológicos	\$0.00	\$0.00	\$0.00	\$0.00	\$0.00	\$0.00
Bienes Inmuebles	\$0.00	\$0.00	\$0.00	\$0.00	\$0.00	\$0.00
Activos Intangibles	\$0.00	\$0.00	\$0.00	\$0.00	\$0.00	\$0.00
Inversión Pública	\$297,127,495.00	\$211,889,371.75	\$509,016,866.75	\$290,997,242.48	\$258,807,242.48	\$258,409,624.27
Otra Pública en Bienes de Dominio Público	\$0.00	\$490,530.42	\$490,530.42	\$460,896.45	\$460,896.45	\$29,633.97
Otra Pública en Bienes Propios	\$297,127,495.00	\$211,398,841.33	\$508,526,336.33	\$290,146,346.03	\$258,146,346.03	\$258,379,990.30
Proyectos Productivos y Acciones de Fomento	\$0.00	\$0.00	\$0.00	\$0.00	\$0.00	\$0.00
Inversiones Financieras y Otras Provisiones	\$0.00	\$0.00	\$0.00	\$0.00	\$0.00	\$0.00
Inversiones Para el Fomento de Actividades Productivas	\$0.00	\$0.00	\$0.00	\$0.00	\$0.00	\$0.00
Acciones y Participaciones de Capital	\$0.00	\$0.00	\$0.00	\$0.00	\$0.00	\$0.00
Compra de Títulos y Valores	\$0.00	\$0.00	\$0.00	\$0.00	\$0.00	\$0.00
Concesión de Préstamos	\$0.00	\$0.00	\$0.00	\$0.00	\$0.00	\$0.00
Inversiones en Fideicomisos, Mandatos y Otros Análogos	\$0.00	\$0.00	\$0.00	\$0.00	\$0.00	\$0.00
Otras Inversiones Financieras	\$0.00	\$0.00	\$0.00	\$0.00	\$0.00	\$0.00
Provisiones para Contingencias y Otras Erogaciones Especiales	\$0.00	\$0.00	\$0.00	\$0.00	\$0.00	\$0.00
Participaciones y Aportaciones	\$0.00	\$0.00	\$0.00	\$0.00	\$0.00	\$0.00
Participaciones	\$0.00	\$0.00	\$0.00	\$0.00	\$0.00	\$0.00
Aportaciones	\$0.00	\$0.00	\$0.00	\$0.00	\$0.00	\$0.00
Convenios	\$0.00	\$0.00	\$0.00	\$0.00	\$0.00	\$0.00
Deuda Pública	\$0.00	\$0.00	\$0.00	\$0.00	\$0.00	\$0.00
Amortización de la Deuda Pública	\$0.00	\$0.00	\$0.00	\$0.00	\$0.00	\$0.00
Intereses de la Deuda Pública	\$0.00	\$0.00	\$0.00	\$0.00	\$0.00	\$0.00
Comisiones de la Deuda Pública	\$0.00	\$0.00	\$0.00	\$0.00	\$0.00	\$0.00
Gastos de la Deuda Pública	\$0.00	\$0.00	\$0.00	\$0.00	\$0.00	\$0.00
Costo por Coberturas	\$0.00	\$0.00	\$0.00	\$0.00	\$0.00	\$0.00
Apoyos Financieros	\$0.00	\$0.00	\$0.00	\$0.00	\$0.00	\$0.00
Ateudos de Ejercicios Fiscales Anteriores (Adelantos)	\$0.00	\$0.00	\$0.00	\$0.00	\$0.00	\$0.00
Total del Gasto	\$330,218,782.00	\$228,888,210.84	\$559,036,982.64	\$291,862,816.52	\$259,532,985.34	\$265,224,176.12

Bajo protesta de decir verdad declaramos que los Estados Financieros y sus notas, son razonablemente correctos y son responsabilidad del emisor

JUAN PABLO CORTES MONDOVA

DIRECTOR GENERAL


BELÉN FLORES RODRIGUEZ

ENCARGADA DE DESPACHO DE LA DIRECCIÓN ADMINISTRATIVA

Ente Público: COMISION ESTATAL DE AGUA Y SANEAMIENTO DE PUEBLA

Concepto	Egresos					Subejercicio
	Aprobado	Ampliaciones/ (Reducciones)	Modificado	Devengado	Pagado	
	1	2	3 = (1 + 2)	4	5	6 = (3 - 4)
Comisión Estatal de Agua y Saneamiento de Puebla	\$330,218,782.00	\$228,898,216.84	\$559,116,998.84	\$293,862,816.53	\$292,532,985.34	\$266,224,176.12
Total del Gasto	\$330,218,782.00	\$228,898,216.84	\$559,116,998.84	\$293,862,816.53	\$292,532,985.34	\$266,224,176.12

Bajo protesta de decir verdad declaramos que los Estados Financieros y sus notas, son razonablemente correctos y son responsabilidad del emisor.



JUAN PABLO CORTES CÓRDOVA
DIRECTOR GENERAL



BELÉN FLORES RODRIGUEZ
ENCARGADA DE DESPACHO DE LA DIRECCIÓN
ADMINISTRATIVA


Ente Público: COMISION ESTATAL DE AGUA Y SANEAMIENTO DE PUEBLA

Concepto	Egresos					Subejercicio 6 = (3 - 4)
	Aprobado	Ampliaciones/ (Reducciones)	Modificado	Devengado	Pagado	
	1	2	3 = (1 + 2)	4	5	
Gobierno	\$0.00	\$0.00	\$0.00	\$0.00	\$0.00	\$0.00
Legislación	\$0.00	\$0.00	\$0.00	\$0.00	\$0.00	\$0.00
Justicia	\$0.00	\$0.00	\$0.00	\$0.00	\$0.00	\$0.00
Coordinación de la Política de Gobierno	\$0.00	\$0.00	\$0.00	\$0.00	\$0.00	\$0.00
Relaciones Exteriores	\$0.00	\$0.00	\$0.00	\$0.00	\$0.00	\$0.00
Asuntos Financieros y Hacendarios	\$0.00	\$0.00	\$0.00	\$0.00	\$0.00	\$0.00
Seguridad Nacional	\$0.00	\$0.00	\$0.00	\$0.00	\$0.00	\$0.00
Asuntos de Orden Público y de Seguridad Interior	\$0.00	\$0.00	\$0.00	\$0.00	\$0.00	\$0.00
Otros Servicios Generales	\$0.00	\$0.00	\$0.00	\$0.00	\$0.00	\$0.00
Desarrollo Social	\$330,216,782.00	\$228,668,210.64	\$559,086,992.64	\$293,862,816.52	\$292,532,985.34	\$265,224,176.12
Protección Ambiental	\$110,646,204.00	\$169,616,657.38	\$280,262,861.38	\$203,094,872.38	\$203,094,872.38	\$77,167,989.00
Vivienda y Servicios a la Comunidad	\$216,572,578.00	\$59,251,553.26	\$275,824,131.26	\$90,767,044.14	\$69,438,112.96	\$168,056,187.12
Salud	\$0.00	\$0.00	\$0.00	\$0.00	\$0.00	\$0.00
Recreación, Cultura y Otras Manifestaciones Sociales	\$0.00	\$0.00	\$0.00	\$0.00	\$0.00	\$0.00
Educación	\$0.00	\$0.00	\$0.00	\$0.00	\$0.00	\$0.00
Protección Social	\$0.00	\$0.00	\$0.00	\$0.00	\$0.00	\$0.00
Otros Asuntos Sociales	\$0.00	\$0.00	\$0.00	\$0.00	\$0.00	\$0.00
Desarrollo Económico	\$0.00	\$0.00	\$0.00	\$0.00	\$0.00	\$0.00
Asuntos Económicos, Comerciales y Laborales en General	\$0.00	\$0.00	\$0.00	\$0.00	\$0.00	\$0.00
Agropecuaria, Silvicultura, Pesca y Caza	\$0.00	\$0.00	\$0.00	\$0.00	\$0.00	\$0.00
Combustibles y Energía	\$0.00	\$0.00	\$0.00	\$0.00	\$0.00	\$0.00
Minería, Manufacturas y Construcción	\$0.00	\$0.00	\$0.00	\$0.00	\$0.00	\$0.00
Transporte	\$0.00	\$0.00	\$0.00	\$0.00	\$0.00	\$0.00
Comunicaciones	\$0.00	\$0.00	\$0.00	\$0.00	\$0.00	\$0.00
Turismo	\$0.00	\$0.00	\$0.00	\$0.00	\$0.00	\$0.00
Ciencia, Tecnología e Innovación	\$0.00	\$0.00	\$0.00	\$0.00	\$0.00	\$0.00
Otras Industrias y Otros Asuntos Económicos	\$0.00	\$0.00	\$0.00	\$0.00	\$0.00	\$0.00
Otras no Clasificadas en Funciones Anteriores	\$0.00	\$0.00	\$0.00	\$0.00	\$0.00	\$0.00
Transacciones de la Deuda Pública / Costo Financiero de la Deuda	\$0.00	\$0.00	\$0.00	\$0.00	\$0.00	\$0.00
Transferencias, Participaciones y Aportaciones entre Diferentes Niveles y Órdenes de Gobierno	\$0.00	\$0.00	\$0.00	\$0.00	\$0.00	\$0.00
Sancionamiento del Sistema Financiero	\$0.00	\$0.00	\$0.00	\$0.00	\$0.00	\$0.00
Adeudos de Ejercicios Fiscales Anteriores	\$0.00	\$0.00	\$0.00	\$0.00	\$0.00	\$0.00
Total del Gasto	\$330,216,782.00	\$228,668,210.64	\$559,086,992.64	\$293,862,816.52	\$292,532,985.34	\$265,224,176.12

Bajo protesta de decir verdad declaramos que los Estados Financieros y sus notas, son razonablemente correctas y son responsabilidad del emisor



JUAN PABLO CORTÉS CORROVA
DIRECTOR GENERAL



BELÉN FLORES RODRIGUEZ
ENCARGADA DE DESPACHO DE LA DIRECCIÓN
ADMINISTRATIVA

Ente Público: COMISION ESTATAL DE AGUA Y SANEAMIENTO DE PUEBLA

SIN INFORMACIÓN QUE PRESENTAR

Bajo protesta de decir verdad declaramos que los Estados Financieros y sus notas, son razonablemente correctos y son responsabilidad del emisor



JUAN PABLO CORTÉS CÓRDOVA
DIRECTOR GENERAL




BELÉN FLORES RODRIGUEZ
ENCARGADA DE DESPACHO DE LA DIRECCIÓN
ADMINISTRATIVA

Ente Público: COMISION ESTATAL DE AGUA Y SANEAMIENTO DE PUEBLA

SIN INFORMACIÓN QUE PRESENTAR

Bajo protesta de decir verdad declaramos que los Estados Financieros y sus notas, son razonablemente correctos y son responsabilidad del emisor



JUAN PABLO CORTES CORDOVA
DIRECTOR GENERAL



BELEN FLORES RODRIGUEZ
ENCARGADA DE DESPACHO DE LA DIRECCIÓN
ADMINISTRATIVA

Ente Público: **COMISION ESTATAL DE AGUA Y SANEAMIENTO DE PUEBLA**

Rubro de Ingresos	Ingreso					Diferencia 6 = (5 - 1)
	Estimado	Ampliaciones y Reducciones	Modificado	Devengado	Recaudado	
	1	2	3 = (1 + 2)	4	5	
Impuestos	\$0.00	\$0.00	\$0.00	\$0.00	\$0.00	\$0.00
Cuotas y Aportaciones de Seguridad Social	\$0.00	\$0.00	\$0.00	\$0.00	\$0.00	\$0.00
Contribuciones de Mejoras	\$0.00	\$0.00	\$0.00	\$0.00	\$0.00	\$0.00
Derechos	\$0.00	\$0.00	\$0.00	\$0.00	\$0.00	\$0.00
Productos	\$0.00	\$0.00	\$0.00	\$0.00	\$0.00	\$0.00
Aprovechamientos	\$0.00	\$0.00	\$0.00	\$0.00	\$0.00	\$0.00
Ingresos por Ventas de Bienes, Prestación de Servicios y Otros Ingresos	\$346,449.00	\$0.00	\$346,449.00	\$265,114.15	\$265,114.15	-\$81,334.85
Participaciones, Aportaciones, Convenios, Incentivos Derivados de la Colaboración Fiscal y Fondos Distintos de Aportaciones	\$0.00	\$0.00	\$0.00	\$0.00	\$0.00	\$0.00
Transferencias, Asignaciones, Subsidios y Subvenciones, y Pensiones y Jubilaciones	\$329,872,303.00	\$229,868,210.64	\$558,740,513.64	\$403,720,552.50	\$403,720,552.50	\$73,848,219.50
Ingresos Derivados de Financiamientos	\$0.00	\$0.00	\$0.00	\$0.00	\$0.00	\$0.00
Total	\$330,218,782.00	\$229,868,210.64	\$559,086,992.64	\$403,985,666.65	\$403,985,666.65	\$73,766,894.65
					Ingresos excedentes ¹	

Estado Analítico de Ingresos Por Fuente de Financiamiento	Ingreso					Diferencia 6 = (5 - 1)
	Estimado	Ampliaciones y Reducciones	Modificado	Devengado	Recaudado	
	1	2	3 = (1 + 2)	4	5	
Ingresos del Poder Ejecutivo Federal o Estatal y de los Municipios	\$0.00	\$0.00	\$0.00	\$0.00	\$0.00	\$0.00
Impuestos	\$0.00	\$0.00	\$0.00	\$0.00	\$0.00	\$0.00
Cuotas y Aportaciones de Seguridad Social	\$0.00	\$0.00	\$0.00	\$0.00	\$0.00	\$0.00
Contribuciones de Mejoras	\$0.00	\$0.00	\$0.00	\$0.00	\$0.00	\$0.00
Derechos	\$0.00	\$0.00	\$0.00	\$0.00	\$0.00	\$0.00
Productos¹	\$0.00	\$0.00	\$0.00	\$0.00	\$0.00	\$0.00
Aprovechamientos²	\$0.00	\$0.00	\$0.00	\$0.00	\$0.00	\$0.00
Participaciones, Aportaciones, Convenios, Incentivos derivadas de la Colaboración Fiscal y Fondos distintos de Aportaciones	\$0.00	\$0.00	\$0.00	\$0.00	\$0.00	\$0.00
Transferencias, Asignaciones, Subsidios y Subvenciones, y Pensiones y Jubilaciones	\$0.00	\$0.00	\$0.00	\$0.00	\$0.00	\$0.00
Ingresos de los Entes Públicos de los Poderes Legislativo y Judicial, de los Órganos Autónomos y del Sector Parastatal o Paramunicipal, así como de las Empresas Productivas del Estado	\$539,218,782.00	\$228,868,210.64	\$559,086,992.64	\$403,995,666.65	\$403,995,666.65	\$73,769,894.85
Cuotas y Aportaciones de Seguridad Social	\$0.00	\$0.00	\$0.00	\$0.00	\$0.00	\$0.00
Productos³	\$0.00	\$0.00	\$0.00	\$0.00	\$0.00	\$0.00
Ingresos por Ventas de Bienes, Prestación de Servicios y otros Ingresos ³	\$346,449.00	\$0.00	\$346,449.00	\$265,114.15	\$265,114.15	\$81,334.85
Transferencias, Asignaciones, Subsidios y Subvenciones, y Pensiones y Jubilaciones	\$229,872,333.00	\$228,868,210.64	\$559,740,543.64	\$403,720,552.50	\$403,720,552.50	\$73,848,219.50
Ingresos derivados de financiamiento	\$0.00	\$0.00	\$0.00	\$0.00	\$0.00	\$0.00
Ingresos Derivados de Financiamientos	\$0.00	\$0.00	\$0.00	\$0.00	\$0.00	\$0.00
Total	\$539,218,782.00	\$228,868,210.64	\$559,086,992.64	\$403,995,666.65	\$403,995,666.65	\$73,769,894.85
				Ingresos excedentes¹		


1 Incluye intereses que generan las cuentas bancarias de los entes públicos en productos.

2 Incluye donativos en efectivo del Poder Ejecutivo, entre otros aprovechamientos.

3 Se refiere a los ingresos propios obtenidos por los Poderes Legislativo y Judicial, los Órganos Autónomos y las entidades de la administración pública parastatal y paramunicipal, por sus actividades diversas no inherentes a su operación que generan recursos y que no sean ingresos por venta de bienes o prestación de servicios, tales como donativos en efectivo, entre otros.

Bajo protesta de decir verdad declaramos que los Estados Financieros y sus notas, son razonablemente correctos y son responsabilidad del emisor.


 JUAN PABLO CORTÉS CORDOVA
 DIRECTOR GENERAL


 BELEN FLORES RODRIGUEZ
 ENCARGADA DE DESPACHO DE LA DIRECCIÓN ADMINISTRATIVA


Ente Público: COMISION ESTATAL DE AGUA Y SANEAMIENTO DE PUEBLA


Concepto	Estimado/Aprobado	Devengado	Recaudado/Pagado
I. Ingresos Presupuestarios	\$330,218,782.00	\$403,985,886.65	\$403,985,886.65
1. Ingresos del Gobierno de la Entidad Federativa	\$0.00	\$0.00	\$0.00
2. Ingresos del Sector Paraestatal	\$330,218,782.00	\$403,985,886.65	\$403,985,886.65
II. Egresos Presupuestarios	\$330,218,782.00	\$293,862,816.52	\$293,532,985.34
3. Egresos del Gobierno de la Entidad Federativa	\$0.00	\$0.00	\$0.00
4. Egresos del Sector Paraestatal	\$330,218,782.00	\$293,862,816.52	\$293,532,985.34
III. Balance Presupuestario (Superávit o Déficit) (II - I - II)	\$0.00	\$110,122,890.13	\$111,452,881.31

Concepto	Estimado/Aprobado	Devengado	Recaudado/Pagado
III. Balance presupuestario (Superávit o Déficit)	\$0.00	\$110,122,890.13	\$111,452,881.31
IV. Intereses, Comisiones y Gastos de la Deuda	\$0.00	\$0.00	\$0.00
V. Balance Primario (Superávit o Déficit) (V= III + IV)	\$0.00	\$110,122,890.13	\$111,452,881.31

Concepto	Estimado/Aprobado	Devengado	Recaudado/Pagado
A. Financiamiento	\$0.00	\$0.00	\$0.00
B. Amortización de la deuda	\$0.00	\$0.00	\$0.00
C. Financiamiento Neto	\$0.00	\$0.00	\$0.00

Bajo protesta de decir verdad declaramos que los Estados Financieros y sus notas, son razonablemente correctos y son responsabilidad del emisor


 JUAN PABLO CORTÉS CARDOVA
 DIRECTOR GENERAL


 BELEN FLORES RODRIGUEZ
 ENCARGADA DE DESPACHO DE LA DIRECCIÓN ADMINISTRATIVA

Ente Público: COMISION ESTATAL DE AGUA Y SANEAMIENTO DE PUEBLA

Concepto	Egresos					Subejercicio
	Aprobado	Ampliaciones/ (Reducciones)	Modificado	Devengado	Pagado	
	1	2	3 = (1 + 2)	4	5	
Programas	\$330,216,782.00	\$228,660,210.64	\$558,884,992.64	\$293,882,816.52	\$292,532,985.34	\$266,294,176.12
Subsidios Sector Social y Privado o Entidades Federativas y Municipios	\$298,962,243.11	\$227,524,287.28	\$526,426,530.39	\$285,873,187.33	\$285,873,187.33	\$260,553,343.00
Subsidios a Reglas de Operación	\$298,962,243.11	\$227,524,287.28	\$526,426,530.39	\$285,873,187.33	\$285,873,187.33	\$260,553,343.00
Otros Subsidios	\$0.00	\$0.00	\$0.00	\$0.00	\$0.00	\$0.00
Desempeño de las Funciones	\$31,316,538.89	\$1,343,923.36	\$32,660,462.25	\$27,988,629.19	\$26,655,738.01	\$4,670,833.06
Prestación de Servicios Públicos	\$31,316,538.89	\$1,343,923.36	\$32,660,462.25	\$27,988,629.19	\$26,655,738.01	\$4,670,833.06
Provisión de líneas Públicas	\$0.00	\$0.00	\$0.00	\$0.00	\$0.00	\$0.00
Planeación, Seguimiento y Evaluación de Políticas Públicas	\$0.00	\$0.00	\$0.00	\$0.00	\$0.00	\$0.00
Promoción y Fomento	\$0.00	\$0.00	\$0.00	\$0.00	\$0.00	\$0.00
Regulación y Supervisión	\$0.00	\$0.00	\$0.00	\$0.00	\$0.00	\$0.00
Funciones de las Fuerzas Armadas (Únicamente Gobierno Federal)	\$0.00	\$0.00	\$0.00	\$0.00	\$0.00	\$0.00
Específicos	\$0.00	\$0.00	\$0.00	\$0.00	\$0.00	\$0.00
Proyectos de Inversión	\$0.00	\$0.00	\$0.00	\$0.00	\$0.00	\$0.00
Administrativos y de Apoyo	\$3.00	\$0.00	\$0.00	\$0.00	\$0.00	\$0.00
Apoyo al Proceso Presupuestario y para Mejorar la Eficiencia Institucional	\$0.00	\$0.00	\$0.00	\$0.00	\$0.00	\$0.00
Apoyo a la Función Pública y al Mejoramiento de la Gestión	\$0.00	\$0.00	\$0.00	\$0.00	\$0.00	\$0.00
Operaciones Ajenas	\$0.00	\$0.00	\$0.00	\$0.00	\$0.00	\$0.00
Compromisos	\$0.00	\$0.00	\$0.00	\$0.00	\$0.00	\$0.00
Obligaciones de cumplimiento de Resolución Jurisdiccional	\$0.00	\$0.00	\$0.00	\$0.00	\$0.00	\$0.00
Desastres Naturales	\$0.00	\$0.00	\$0.00	\$0.00	\$0.00	\$0.00
Obligaciones	\$0.00	\$0.00	\$0.00	\$0.00	\$0.00	\$0.00
Pensiones y Jubilaciones	\$0.00	\$0.00	\$0.00	\$0.00	\$0.00	\$0.00
Aportaciones a la Seguridad Social	\$0.00	\$0.00	\$0.00	\$0.00	\$0.00	\$0.00
Aportaciones a Fondos de Estabilización	\$0.00	\$0.00	\$0.00	\$0.00	\$0.00	\$0.00
Aportaciones a Fondos de Inversión y Reestructura de Pensiones	\$0.00	\$0.00	\$0.00	\$0.00	\$0.00	\$0.00
Programas de Gasto Federalizado (Gobierno Federal)	\$0.00	\$0.00	\$0.00	\$0.00	\$0.00	\$0.00
Gasto Federalizado	\$0.00	\$0.00	\$0.00	\$0.00	\$0.00	\$0.00
Participaciones a entidades federativas y municipios	\$0.00	\$0.00	\$0.00	\$0.00	\$0.00	\$0.00
Costo financiero, deuda o apoyos a deudores y ahorradores de la banca	\$0.00	\$0.00	\$0.00	\$0.00	\$0.00	\$0.00
Adeudo de ejercicios fiscales anteriores	\$0.00	\$0.00	\$0.00	\$0.00	\$0.00	\$0.00
Total del Gasto	\$330,216,782.00	\$228,660,210.64	\$558,884,992.64	\$293,882,816.52	\$292,532,985.34	\$266,294,176.12

Bajo protesta de decir verdad declaramos que los Estados Financieros y sus notas, son razonablemente correctos y son responsabilidad del emisor



JUAN PABLO CORTES CORDOVA
 DIRECTOR GENERAL


BELEN FLORES RODRIGUEZ
 ENCARGADA DE DESPACHO DE LA DIRECCION ADMINISTRATIVA

ID	Programa Transparencia / Indicador	Nivel	Tipo de	Emisión o Nombre	Unidad de Medida	Aprobado	Modificados	Alcanzados	Alc./ Aprob.	Alc./ Meta	PRESUPUESTO (CIFRA EN PESOS)				Dem. / Meta	
											Aprobado	Modificado	Alcanzado	Dem. / Aprob.		
00																
017	PRESTACIÓN Y REGULARIZACIÓN DE SERVICIOS EN MATERIA DE AGUA Y SANEAMIENTO	ETI	ESTRATEGICO	EFICIENCIA	SEJUE	0,44	0,46	0,40	91,91	95,82	11.215,40	27.473,40	25.144,00	252,87	99,23	
	TRONCO COMARCAL DE ACCESO A LOS SERVICIOS BÁSICOS DE AGUA,															
	PROMOVER LA PARTICIPACIÓN SOCIOPOLÍTICA CON METODOS EN LAS SERVICIOS DE AGUA POTABLE, ALCANTARILLADO Y SANEAMIENTO.	PROYECTO	ESTRATEGICO	EFICIENCIA	PORCENTAJE	100,00	100,00	11,00	11,00	12,04						
018	COMUNICACIÓN AMBIENTAL Y CULTURA DEL AGUA															
	PROMOVER LA PARTICIPACIÓN Y CONCIENTIZACIÓN EN CULTURA AMBIENTAL Y DESARROLLO SOSTENIBLE Y AGUA POTABLE Y ALCANTARILLADO PARA CIUDADANO RURAL.	ETI	ESTRATEGICO	EFICACIA	PORCENTAJE	95,82	95,40	04,40	100,00	100,00		9.396,40	9.540,00	810,00	99,94	
	PROMOVER LA PARTICIPACIÓN SOCIOPOLÍTICA EN SERVICIOS DE AGUA POTABLE Y ALCANTARILLADO PARA AGUA.	PROYECTO	ESTRATEGICO	EFICACIA	PORCENTAJE	100,00	100,00	200,00	100,00	100,00						
019	AGUA POTABLE, SANEAMIENTO Y TRANSFERENCIA															
	CARRERA POR ACCEDER A LOS SERVICIOS BÁSICOS EN LA VIVIENDA EN EL SECTOR DE PERÚ.	ETI	ESTRATEGICO	EFICACIA	PORCENTAJE	56,40	54,00	04,00	86,24	87,24	413.203,40	390.000,00	390.000,00	49,40	100,00	
	PROMOVER LA CONCIENTIZACIÓN EN LOS SERVICIOS DE AGUA POTABLE, SANEAMIENTO Y ALCANTARILLADO.	PROYECTO	ESTRATEGICO	EFICIENCIA	PORCENTAJE	90,77	92,77	05,10	102,51	102,50						

1/ Solo se reportará el tipo de indicador estratégico.
 2/ De conformidad con el artículo 30 de la Ley General de Contabilidad Gubernamental (Ley 27972), se considerará como base de registro el momento Contable (el Devengado).
 Fuente: Secretaría de Planeación y Finanzas

Hecho presunta de decir veros de declararse que los Estados Financieros y sus Notas son razonablemente correctos y responsabilidad del emisor

AUTORIZADO

JUAN PABLO LÓPEZ CORCUERA
 DIRECTOR GENERAL

ELABORADO

BELÉN FLORES KORMUSHEV
 ENCARGADA DE DESPACHO DE LA DIRECCIÓN ADMINISTRATIVA



COMISIÓN ESTATAL DE AGUA Y SANEAMIENTO DEL ESTADO DE PUEBLA

Tipos de programas y proyectos, denominación y notas	Clave	PFI	Entidad federativa a	Fechas de inicio y término de la etapa de inversión	Costo total	INVERSIÓN				Porcentaje de avances			Acumulado hasta 2022	
						(Cifra en Pesos)		Financiero 2022		Ejercicio / Aprobada	Ejercicio / Modificada	2022		
						Aprobada	Modificada	Devengada	Programado			Real		
CONSTRUCCIÓN DE 01 SISTEMAS DE SANEAMIENTO A BASE DE BIODIGESTORES PARA LA LOCALIDAD DE TELANGUILLO, MUNICIPIO DE ILIQUIERC, PUEBLA.	7109	210043	PUEBLA	06/11/07/2022 31/07/12/2022	2,711,992	2,738,259	2,713,381	2,247,422	88%	88%	100%	100%	100%	
CONSTRUCCIÓN DE 14 SISTEMAS DE SANEAMIENTO A BASE DE BIODIGESTORES EN LA LOCALIDAD DE TEPICAPULTEPEC, MUNICIPIO DE JALPAK, PUEBLA.	7753	270916	PUEBLA	06/12/04/2022 31/11/2022	763,583	848,140	963,982	945,662	100%	100%	100%	100%	100%	
CONSTRUCCIÓN DEL SERVIDOR VAMOSILLO EN LA CERRCA DEL ALTO AGUASCALIENTES EN LA LOCALIDAD DE SANTA ANA MICHIELITO ALTA DE SOMBRÓN EN EL MUNICIPIO DE SOMBRÓN, EN EL ESTADO DE PUEBLA.	9716	228850	PUEBLA	06/12/06/2022 31/01/2022	3,034,458	3,821,789	3,458,958	3,297,287	84%	84%	100%	100%	100%	
CONSTRUCCIÓN DEL COLECTOR PRINCIPAL EN LA CERRCA DEL ALTO AGUASCALIENTES EN EL MUNICIPIO DE SOMBRÓN, EN EL ESTADO DE PUEBLA.	7719	226602	PUEBLA	06/12/08/2022 31/01/2022	4,296,341	6,215,381	6,288,341	6,288,341	86%	100%	100%	100%	100%	
CONSTRUCCIÓN DE 12 SISTEMAS DE SANEAMIENTO A BASE DE BIODIGESTORES PARA LA LOCALIDAD DE EL COLONTE, MUNICIPIO DE TLANCHILTEPEC, PUEBLA.	1131	220035	PUEBLA	06/12/04/2022 31/11/2022	927,484	957,603	927,484	927,484	100%	100%	100%	100%	100%	
CONSTRUCCIÓN DE 508 BIODIGESTORES DE LA VERTEDERA Y REFINERÍA, TRAMO DE LA PLANTA DE TRATAMIENTO DE RESIDUOS HASTA LA PLANTA DE TRATAMIENTO DE AGUA CON SALINICIDAD, EN LA CERRCA DEL ALTO AGUASCALIENTES, EN EL ESTADO DE PUEBLA.	7722	220916	PUEBLA	06/12/04/2022 31/03/2022	16,374,414	18,435,416	14,179,814	11,432,816	81%	83%	69%	69%	69%	
CONSTRUCCIÓN DE 7 SISTEMAS DE SANEAMIENTO A BASE DE BIODIGESTORES PARA LA LOCALIDAD DE CERRO TELÓN, MUNICIPIO DE TLANCO, PUEBLA.	7127	229491	PUEBLA	06/12/04/2022 31/08/2022	496,229	488,248	496,229	496,229	100%	100%	100%	100%	100%	
CONSTRUCCIÓN DE 88 SISTEMAS DE SANEAMIENTO A BASE DE BIODIGESTORES PARA LA LOCALIDAD DE SAN JACINTO, MUNICIPIO DE MEXQUITIÁN, PUEBLA.	7138	229672	PUEBLA	06/12/05/2022 31/02/2022	2,074,084	2,796,889	2,816,888	2,447,933	89%	92%	100%	100%	100%	
CONSTRUCCIÓN DE LA PDA DE DISEÑOS DEL SISTEMA DE AGUA POTABLE EN LA LOCALIDAD SAN AGUSTÍN BALBUENA, MUNICIPIO DE LIANES, PUEBLA.	7144	226194	PUEBLA	06/12/06/2022 31/02/2022	2,934,579	3,046,088	4,816,332	3,171,000	100%	100%	100%	100%	100%	



SECRETARÍA DE ECONOMÍA
SUBSECRETARÍA DE FISCALÍA
DIRECCIÓN GENERAL DE IMPUESTOS EXTERNOS

CUENTA PÚBLICA 2022

PROGRAMAS Y PROYECTOS DE INVERSIÓN POR TIPOS
AL 31 DE DICIEMBRE 2022

COMISION ESTATAL DE AGUA Y SANEAMIENTO DEL ESTADO DE PUEBLA

Tipos de programas y proyectos, denominación y notas	Clave	PPI	Entidad Federativa	Fechas de inicio y término de la etapa de inversión	Costo total	Inversión			Porcentaje de avance financiero 2022		Acumulado hasta 2022		
						(Cifra en Pesos)			2022				
						Aprobada	Modificada	Devenegada	Ejercicio / Aprobada	Ejercicio / Modificada		Programado	Real
AMPLIACIÓN Y REHABILITACIÓN DE LA RED DE AGUAS ENTUBADAS EN LA LOCALIDAD DE GRANILES, MUNICIPIO DE TLAXIQUILTEPEC, PUE.	7724	220249	PUEBLA	06/10/2016/2022 31/12/12/2022	13,611,742	5,107,805	35,811,703	6,478,473	403	422	1,831	2,033	1,000
CONSTRUCCIÓN DE 04 SISTEMAS DE SANEAMIENTO A BASE DE BIODIGESTORES EN LA LOCALIDAD DE EL ALAMO, MUNICIPIO DE TLANOHUAYAN, PUEBLA.	7746	220248	PUEBLA	06/12/2016/2022 31/12/12/2022	3,411,296	3,421,909	3,421,296	2,311,405	796	136	683	715	116
CONSTRUCCIÓN DE 24 SISTEMAS DE SANEAMIENTO A BASE DE BIODIGESTORES PARA LA LOCALIDAD DE SANTA MARÍA ASQUERIN (CAB) Y MUNICIPIO DE SANJA IMEJ AHUEHUENAN, PUEBLA.	7751	220245	PUEBLA	06/12/2016/2022 31/12/12/2022	1,217,240	1,316,568	1,007,233	3,597,210	98	1003	140	2,023	1,000
CONSTRUCCIÓN DE 22 SISTEMAS DE SANEAMIENTO A BASE DE BIODIGESTORES EN LA LOCALIDAD DE SAN JUAN DE LOS RIOS Y MUNICIPIO DE TLANOHUAYAN, PUEBLA.	7760	220240	PUEBLA	06/12/2016/2022 31/12/12/2022	1,495,378	1,310,333	1,495,378	1,495,378	684	1,004	1,004	2,026	1,004
CONSTRUCCIÓN DE 03 SISTEMAS DE SANEAMIENTO A BASE DE BIODIGESTORES EN LA LOCALIDAD DE SAN JUAN DE LOS RIOS Y MUNICIPIO DE TLANOHUAYAN, PUEBLA.	7772	220241	PUEBLA	06/12/2016/2022 31/12/12/2022	1,553,287	1,568,717	1,553,287	1,337,834	653	948	1,004	2,026	1,004
CONSTRUCCIÓN DE 70 SISTEMAS DE SANEAMIENTO A BASE DE BIODIGESTORES PARA LAS LOCALIDADES DE MATCO VIEJO Y SAN JERÓNIMO, TLANOHUAYAN, MUNICIPIO DE SANJA IMEJ AHUEHUENAN, PUEBLA.	7781	220202	PUEBLA	06/12/2016/2022 31/12/12/2022	4,556,688	4,757,354	6,266,888	4,757,354	483	936	1,004	2,026	1,004
CONSTRUCCIÓN DE 17 SISTEMAS DE SANEAMIENTO A BASE DE BIODIGESTORES EN LA LOCALIDAD DE CAJUPAN, MUNICIPIO DE ATLATZAHUAYAN, PUEBLA.	7723	220241	PUEBLA	06/12/2016/2022 31/12/12/2022	6,131,570	4,181,681	3,131,370	1,331,370	991	2,014	1,004	2,026	1,004
CONSTRUCCIÓN DE 05 SISTEMAS DE SANEAMIENTO A BASE DE BIODIGESTORES EN LA COLONIA EL PLACIDO perteneciente a la localidad de TLANOHUAYAN, MUNICIPIO DE INTERMUNICIPAL, PUEBLA.	7766	220244	PUEBLA	06/12/2016/2022 31/12/12/2022	2,735,846	3,783,339	3,735,846	3,371,572	623	616	616	948	444
CONSTRUCCIÓN DE 29 SISTEMAS DE SANEAMIENTO A BASE DE BIODIGESTORES PARA LA LOCALIDAD DE TLANOHUAYAN, MUNICIPIO DE TLANOHUAYAN, PUEBLA.	7764	220248	PUEBLA	06/12/2016/2022 31/12/12/2022	1,385,364	1,946,240	1,596,364	1,939,504	931	2,014	1,004	2,026	1,004



GOBIERNO DEL ESTADO DE PUEBLA
SECRETARÍA DE ECONOMÍA

CIERRE PÚBLICA 2022
PROGRAMAS Y PROYECTOS DE INVERSIÓN POR TIPOS
AL 31 DE DICIEMBRE 2022
COMISIÓN ESTATAL DE AGUA Y SANEAMIENTO DEL ESTADO DE PUEBLA

Tipos de programas y proyectos, denominación y notas	Clave	991	Entidad Federativa	Fecha de inicio y término de la etapa de inversión	Costo total	Inversión			Porcentaje de avance		Porcentaje de avance físico	
						[Cifra en Pesos]			2022		2022	
						Aprobada	Modificada	Devengada	Ejecucio / Aprobada	Ejercicio / Modificada	Programado	Real
CONSTRUCCIÓN DE 22 SISTEMAS DE SANEAMIENTO A BASE DE BIODIGESTORES PARA LA LOCALIDAD DE SAN ANTONIO CARBÓN, PUEBLA, SECCIÓN MUNICIPIO DE SAN ANTONIO CARBÓN, PUEBLA.	7155	220313	PUEBLA	06/12/2019/2022 31/12/2022	1,465,803	1,430,879	2,433,839	1,445,309	89%	100%	100%	100%
AMPLIACION DE LA RED DE SANEAMIENTO SANITARIO EN VARIAS CALLES DE LA LOCALIDAD SAN MARTÍN CUBO DE AGUA, MUNICIPIO DE CALTEPEC, PUEBLA.	7188	220320	PUEBLA	06/11/07/2022 31/12/2022	866,638	876,148	866,634	866,634	89%	100%	100%	100%
CONSTRUCCION DE 26 SISTEMAS DE SANEAMIENTO A BASE DE BIODIGESTORES EN LA LOCALIDAD DE XOXHUICHTLA, MUNICIPIO DE SAN FELIX TEPEJALÁ, PUEBLA.	7751	220321	PUEBLA	06/12/20/2022 31/12/2022	1,785,331	1,783,826	1,793,341	1,762,627	100%	100%	100%	100%
CONSTRUCCION DE 14 SISTEMAS DE SANEAMIENTO A BASE DE BIODIGESTORES EN LAS LOCALIDADES DE CUATVARIAS Y CAUTEREC, MUNICIPIO DE TEACAPAN, PUEBLA.	7757	220322	PUEBLA	06/12/20/2022 31/12/2022	1,028,348	1,048,566	1,024,169	1,046,196	92%	100%	100%	100%
CONSTRUCCION DE 05 SISTEMAS DE SANEAMIENTO A BASE DE BIODIGESTORES PARA LA LOCALIDAD DE SAN ANTONIO XOXHUICHTLA, MUNICIPIO DE AURELIANO ESCOBAR, PUEBLA. (PRESENTA ERROR)	7768	220321	PUEBLA	06/12/20/2022 31/12/2022	1,313,812	1,435,700	1,301,829	1,480,204	91%	100%	100%	100%
AMPLIACION DE ALCANTARILLADO REALIZADO EN VARIAS CALLES DE LA COLONIA SAN ANTONIO CALTEPEC DE LA LOCALIDAD DE SAN ANDRÉS CHILULA, MUNICIPIO DE SAN ANDRÉS CHILULA, PUEBLA.	7774	220329	PUEBLA	06/11/07/2022 31/12/2022	1,739,728	1,860,811	1,792,728	1,792,728	97%	100%	100%	100%
CONSTRUCCION DE 04 SISTEMAS DE SANEAMIENTO A BASE DE BIODIGESTORES PARA LA LOCALIDAD DE SAN ANTONIO XOXHUICHTLA, MUNICIPIO DE AURELIANO ESCOBAR, PUEBLA.	7782	220329	PUEBLA	06/12/20/2022 31/12/2022	2,441,722	2,468,139	2,441,722	2,441,722	99%	100%	100%	100%
CONSTRUCCION DE 30 SISTEMAS DE SANEAMIENTO A BASE DE BIODIGESTORES PARA LA LOCALIDAD DE SAN ANTONIO CARBÓN, MUNICIPIO DE SAN ANTONIO CARBÓN, PUEBLA.	7789	220330	PUEBLA	06/12/20/2022 31/12/2022	1,899,523	1,843,820	1,899,523	1,899,523	98%	100%	100%	100%
CONSTRUCCION DE 02 SISTEMAS DE SANEAMIENTO A BASE DE BIODIGESTORES EN LA LOCALIDAD DE XOXHUICHTLA, MUNICIPIO DE VIENTE CUERPOS, PUEBLA.	7787	220331	PUEBLA	06/12/07/2022 31/12/2022	1,088,282	1,241,270	1,088,282	1,088,282	100%	79%	100%	71%



COMISION ESTATAL DE AGUA Y SANEAMIENTO DEL ESTADO DE PUEBLA
PROGRAMAS Y PROYECTOS DE INVERSION POR TIPOS
AL 31 DE DICIEMBRE 2022

Tipo de programas y proyectos, denominación y notas	Clave	PFI	Entidad Federativa	Fecha de inicio y término de la etapa de inversión	Costo total	Inversión (Cifras en Pesos)			Porcentaje de avance financiero		Porcentaje de avance físico	
						Aprobada	Devengada	Ejecución / Aprobada	Ejecución / Modificada	2022		Acumulado hasta 2022
										Modificada	2022	
CONSTRUCCION DE 30 SISTEMAS DE SANEAMIENTO A BASE DE BIODIGESTORES EN LA LOCALIDAD DE SIERRA NEGRA, MUNICIPIO DE SIERRA NEGRA, PUEBLA.	7741	220132	PUEBLA	04/12/2016/2022 31/05/22/2022	2,056,139	2,056,523	2,056,259	1,513,044	74%	74%	100%	100%
CONTRATACION DE 16 EQUIPOS DE SANEAMIENTO A BASE DE BIODIGESTORES EN LAS LOCALIDADES DE ARIZNO, EL CARMEN Y TILTEMAN, MUNICIPIO DE SACATEPEC, PUEBLA.	7749	220353	PUEBLA	06/12/2016/2022 31/12/2022	6,560,523	6,567,033	6,564,623	5,093,131	76%	76%	100%	100%
CONSTRUCCION DE LA RED DE SANEAMIENTO SANITARIADO VARIAS CALLES (PRIMERA ETAPA) EN LA LOCALIDAD SAN JERONIMO LAMARON ITOPICHCHI, MUNICIPIO DE ACULCAN, PUEBLA.	7765	220334	PUEBLA	04/12/2016/2022 31/05/22/2022	6,607,894	7,006,492	6,657,894	3,000,000	44%	30%	48%	83%
CONSTRUCCION DE 178 SISTEMAS DE SANEAMIENTO A BASE DE BIODIGESTORES EN LAS LOCALIDADES DE TEPICALLA (PRIMERA SECCION), VISTA HERMOSA, CERRO VERDE (SACATEPEC), TOLUCA, TLANCHULTLA, TOLUCA DE MATEHUEL, TLANCHULTLA, TOLUCA DE MATEHUEL, SAN JOSE RIO HUANUC, SACATEPEC, MUNICIPIO DE CERRITOS, PUEBLA.	7742	220335	PUEBLA	04/12/2016/2022 31/05/22/2022	6,469,503	6,827,926	6,888,303	5,407,415	84%	87%	90%	90%
CONSTRUCCION DE 50 SISTEMAS DE SANEAMIENTO A BASE DE BIODIGESTORES (SEGUNDA ETAPA) EN LAS LOCALIDADES DE SIERRA NEGRA, EL CHUENO, LA ONZA DE OMA Y CHILLIN, MUNICIPIO DE SIERRA NEGRA, PUEBLA.	7771	220336	PUEBLA	04/12/2016/2022 31/05/22/2022	3,387,754	3,423,930	3,387,754	3,387,754	99%	100%	100%	100%
CONSTRUCCION DE 90 SISTEMAS DE SANEAMIENTO A BASE DE BIODIGESTORES EN LAS LOCALIDADES DE TAMPUL, CHUAYTA, ESCOBAR Y MEXICALTEPEC, MUNICIPIO DE SACATEPEC, PUEBLA.	7764	220337	PUEBLA	04/12/2016/2022 31/05/22/2022	5,487,379	4,152,873	5,087,219	4,487,254	76%	80%	76%	76%
CONSTRUCCION DE 18 SISTEMAS DE SANEAMIENTO A BASE DE BIODIGESTORES EN LA LOCALIDAD LA COLORIA Y EN LA COLONIA COXALCO MUNICIPIO DE SIERRA NEGRA, MUNICIPIO DE SIERRA NEGRA, MUNICIPIO DE SIERRA NEGRA, PUEBLA.	7773	220344	PUEBLA	04/12/2016/2022 31/05/22/2022	1,224,640	1,237,234	1,224,840	1,224,640	99%	100%	100%	100%

CUENTA PÚBLICA 2022
PROGRAMAS Y PROYECTOS DE INVERSIÓN POR TIPO
AL 31 DE DICIEMBRE 2022

COMISIÓN ESTATAL DE AGUA Y SANEAMIENTO DEL ESTADO DE PUEBLA

Tipos de programas y proyectos, denominación y notas	Clave	991	Entidad Federativa	Fechas de inicio y término de la etapa de inversión	Costo total	Inversión			Porcentaje de avance financiero 2022		Porcentaje de avance físico	
						(Cifra en Pesos)			Ejercicio / Aprobada	Ejercicio / Aprobada	Programado	Real
						Aprobada	Modificada	Devengada				
ASISTENCIA TÉCNICA POR CONTRATO PARA OBRAS DEL PROGRAMA DE AGUA POTABLE, URBANO Y TRATAMIENTO (PROGUA) 2021.	7774	226613	PUEBLA	06/25/03/2022 al 31/03/2023	2,334,334	1,355,752	1,030,188	1,817,375	66%	64%	74%	74%
SOCIOES DE PARTICIPACIÓN SOCIALES Y REDESARROLLO COMUNITARIO (PROGUA) SOCIAL Y CULTURAL (PROGUA) SOCIAL Y CULTURAL DEL PROGRAMA DE AGUA POTABLE, URBANO Y TRATAMIENTO (PROGUA) 2021.	7775	226629	PUEBLA	06/15/07/2022 al 31/03/2023	2,551,034	2,529,518	2,521,034	2,491,207	112%	77%	85%	82%
CONSTRUCCIÓN DE 15 SISTEMAS DE SANEAMIENTO A BASE DE BIODIGESTORES EN LAS LOCALIDADES DE TEXTEC Y BORDA, CANTON, COMUNIDAD DE SAN JUAN, PUEBLA.	7776	226762	PUEBLA	06/19/07/2022 al 31/12/2022	1,802,147	1,832,612	1,802,741	179,944	10%	43%	100%	100%
REHABILITACIÓN DE LA LÍNEA DE CONDUCCIÓN DE AGUA POTABLE DEL MANANTIAL XILITA ENCONADO EN LA LOCALIDAD BUZAMILLA DEL MUNICIPIO BUZAMILLA A. TANGUE DE LOCALIDAD SACATELILCO DEL MUNICIPIO SACATELILCO DEL MUNICIPIO DE SOQUIRANO, QUE SE ENCONTRA EN VARIAS LOCALIDADES DEL MUNICIPIO DE SOQUIRANO, PUEBLA.	7777	226762	PUEBLA	06/10/11/2022 al 30/03/2023	7,084,479	8,039,809	7,065,479	2,878,234	20%	30%	45%	45%
CONSTRUCCIÓN DE LAS CANALIZACIONES DEL AGUA POTABLE DE LAS LOCALIDADES DE SAN JUAN ENCONADO Y SAN JUAN ENCONADO EN EL MUNICIPIO DE SAN JUAN ENCONADO, PUEBLA.	7778	226768	PUEBLA	06/13/10/2022 al 31/12/2022	2,378,364	2,497,000	2,476,358	2,062,146	82%	100%	100%	100%
CONSTRUCCIÓN DEL SISTEMA DE AGUA POTABLE DE LA LOCALIDAD DE SAN JUAN ENCONADO DEL MUNICIPIO DE SAN JUAN ENCONADO, PUEBLA (PROGUA STPA).	7781	226853	PUEBLA	06/19/10/2022 al 31/03/2023	19,544,177	15,562,471	15,544,771	3,054,166	20%	20%	17%	17%
CONSTRUCCIÓN DE TANQUE ELEVADO Y LÍNEA DE CONDUCCIÓN DE AGUA POTABLE EN LAS LOCALIDADES DE SAN JUAN ENCONADO Y SAN JUAN ENCONADO EN EL MUNICIPIO DE SAN JUAN ENCONADO, PUEBLA.	7782	226794	PUEBLA	06/10/11/2022 al 31/03/2023	17,832,494	10,459,557	10,312,458	6,544,056	16%	21%	4%	4%



CUENTA PÚBLICA 2022
PROGRAMAS Y PROYECTOS DE INVERSIÓN POR TIPOS
AL 31 DE DICIEMBRE 2022

COMISIÓN ESTATAL DE AGUA Y SANEAMIENTO DEL ESTADO DE PUEBLA

Tipos de programas y proyectos, denominación y notas	Clave	PPI	Entidad federativa	Fechas de inicio y término de la etapa de inversión	Costo Total	(Cifras en Pesos)			Porcentaje de avance financiero 2022		Acumulado hasta 2022		
						2022			Ejercicio / Aprobada	Ejercicio / Modificada		Programado	Real
						Aprobada	Modificada	Devengada					
PROYECTO INTEGRAL PARA LA AMPLIACIÓN DE LA LÍNEA DE CONDUCCIÓN, CONSTRUCCIÓN DE TANQUE DE ALMACENAMIENTO Y TANQUE ELEVADO, EQUIPAMIENTO ELECTRIFICACIÓN Y CONSTRUCCIÓN DE LA RED PRINCIPAL DEL SISTEMA DE AGUA POTABLE DEL CENTRO DE REFORMACIÓN SOCIAL DE PUEBLA, UBICADO EN EL MUNICIPIO DE PUEBLA, PUEBLA.	9780	220854	PUEBLA	del 12/11/2022 al 01/07/2023	15,767,444	10,307,142	14,767,444	4,410,205	30	20	3	3	
PROYECTO EJECUTIVO PARA LA PLANTA DE TRATAMIENTO DE AGUAS RESIDUALES DE LOS COLICHES Y SUBCOLECTORES DE LA CUENCA DEL ALTO ATRONC EN LA LOCALIDAD DE SANTA ANA SAHAGUNILCO, MUNICIPIO DE SUECOZINGO, PUEBLA.	9703	220853	PUEBLA	del 26/12/2022 al 23/02/2023	6,812,180	6,069,000	3,917,140	1,774,800	26	30	3	0	
REHABILITACIÓN DE LA PLANTA DE TRATAMIENTO DE AGUAS RESIDUALES Y PLANTA POTABILIZADORAS EN LA LOCALIDAD DE CIUDAD NOGUELO, MUNICIPIO DE SAN JOSÉ CHIAPAN, PUEBLA.	9795	220845	PUEBLA	del 26/12/2022 al 31/03/2023	1,470,376	3,880,000	1,970,374	593,123	40	30	3	3	
TOTAL					201,439,618	104,732,344	100,439,410	137,426,343					

1/ Son los programas y proyectos de inversión que consideraron la asignación de recursos en el presupuesto aprobado o durante el ejercicio presupuestario. La suma de los 2/ Se refiere al costo total del programa o proyecto actualizado al cierre de 2022.
Fuente: Secretaría de Planeación y Finanzas, Unidad de Inversiones.

AUTORIZADO
JUAN PABLO CORTÉS GONZÁLEZ
DIRECTOR GENERAL

ELABORADO
JUAN PABLO CORTÉS GONZÁLEZ
SECRETARÍA DE PLANEACIÓN Y FINANZAS

Cuenta Pública 2022

Relación de bienes muebles que componen el patrimonio
Del 1o. de Enero al 31 de Diciembre de 2022

Cifras en Pesos

Código	Descripción del Bien Mueble	Valor en libros
51510000720CAS020	EQUIPO DE COMPUTO ACER ASPIRE AZ3620-M0305	\$9,999.00
51510000730CAS020	EQUIPO DE COMPUTO DE ESCRITORIO ACER ASPIRE Z1900 22"	\$13,131.20
51510000740CAS020	EQUIPO DE COMPUTO DE ESCRITORIO ACER ASPIRE Z1900 22"	\$13,131.20
51510000750CAS020	EQUIPO DE COMPUTO DE ESCRITORIO ACER ASPIRE Z1900 22"	\$13,131.20
51510000760CAS020	IMPRESORA PHASER 6002B	\$3,317.60
51510000770CAS020	IMPRESORA BROTHER MULTIFUNCIONAL	\$5,684.15
51510000780CAS020	IMPRESORA PHASER 6002B	\$3,317.60
51510000790CAS020	IMPRESORA PHASER 6002B	\$3,317.60
51510000800CAS020	EQUIPO DE COMPUTO PORTATIL GATEWAY NV47H07M14	\$13,432.60
51510000810CAS020	EQUIPO DE COMPUTO PORTATIL GATEWAY NV47H07M14	\$13,432.60
51510000820CAS020	EQUIPO DE COMPUTO PORTATIL GATEWAY NV47H007M14	\$13,432.60
51510000840CAS020	COMPUTADORA DE ESCRITORIO ACER ASPIRE X3990	\$10,431.88
51510000850CAS020	COMPUTADORA DE ESCRITORIO ACER ASPIRE X3990	\$10,431.88
51510000860CAS020	COMPUTADORA DE ESCRITORIO ACER ASPIRE X3990	\$10,431.88
51510000870CAS020	COMPUTADORA DE ESCRITORIO ACER ASPIRE X3990	\$10,431.88
51510000880CAS020	COMPUTADORA DE ESCRITORIO ACER ASPIRE X3990	\$10,431.88
51510000890CAS020	COMPUTADORA DE ESCRITORIO ACER ASPIRE X3990	\$10,431.88
51510000900CAS020	COMPUTADORA DE ESCRITORIO ACER ASPIRE X3990	\$10,431.88
51510000910CAS020	COMPUTADORA DE ESCRITORIO ACER ASPIRE X3990	\$10,431.88
51510000920CAS020	COMPUTADORA DE ESCRITORIO ACER ASPIRE X3990	\$10,431.88
56910000200CAS020	PLATAFORMA ESTANDAR LAB JACK 15 X15 CM C FISHER SCIENTIFIC 14-673-51	\$3,812.41
56910000300CAS020	HELERA CHICA DE PLASTICO ACTUALIZACION	\$320.42
56910000400CAS020	HELERA ACTUALIZACION	\$2,241.91
56910000500CAS020	BARRAS CILINDRICAS ACTUALIZACION	\$885.93
56910000600CAS020	PINZAS PARA CRISOL ACTUALIZACION	\$80.46
56910000700CAS020	PINZAS PARA CRISOL ACTUALIZACION	\$80.46
56910000800CAS020	SOPORTE Y/O GRADILLA PARA TUBOS NESSLER ACTUALIZACION	\$720.57
56910000900CAS020	BOMBA AUTOCEBANTE DE 4" THOMPSON 4T8C 4" X 4"	\$699,900.00
56910001000CAS020	ESPECTROFOTOMETRO MULTIPARAMETRICO HANNA INSTRUMENTS HI83099-01, 110V	\$81,195.20
56910001020CAS020	KIT ANALISIS ESPECTROFOTOMETRO HACH ND APLICA	\$100,728.60
56910001030CAS020	BALANZA DE PRECISION SENSIBILIDAD OHAUS	\$23,150.40
56910001040CAS020	BOMBA CENTRIFUGA TRAGA SOLIDOS, INCLUYE BATERIA DE 12 VOLTS, INSTALADA SOBRE REMOLQUE Y SUS ACCESORIOS	\$852,825.68
56910001050CAS020	BOMBA CENTRIFUGA TRAGA SOLIDOS, INCLUYE BATERIA DE 12 VOLTS, INSTALADA SOBRE REMOLQUE Y SUS ACCESORIOS	\$852,825.68
56910001060CAS020	BOMBA CENTRIFUGA TRAGA SOLIDOS, INCLUYE BATERIA DE 12 VOLTS, INSTALADA SOBRE REMOLQUE Y SUS ACCESORIOS	\$852,825.68
56910001070CAS020	BOMBA CENTRIFUGA TRAGA SOLIDOS, INCLUYE BATERIA DE 12 VOLTS, INSTALADA SOBRE REMOLQUE Y SUS ACCESORIOS	\$852,825.68
56910001080CAS020	BOMBA CENTRIFUGA TRAGA SOLIDOS, INCLUYE BATERIA DE 12 VOLTS, INSTALADA SOBRE REMOLQUE Y SUS ACCESORIOS	\$852,825.68
56910001090CAS020	BOMBA CENTRIFUGA TRAGA SOLIDOS, INCLUYE BATERIA DE 12 VOLTS, INSTALADA SOBRE REMOLQUE Y SUS ACCESORIOS	\$852,825.68
56910002000CAS020	BOMBA CENTRIFUGA TRAGA SOLIDOS, INCLUYE BATERIA DE 12 VOLTS, INSTALADA SOBRE REMOLQUE Y SUS ACCESORIOS	\$852,825.68
56910002010CAS020	BOMBA CENTRIFUGA TRAGA SOLIDOS, INCLUYE BATERIA DE 12 VOLTS, INSTALADA SOBRE REMOLQUE Y SUS ACCESORIOS	\$852,825.68
56910002020CAS020	BOMBA CENTRIFUGA TRAGA SOLIDOS, INCLUYE BATERIA DE 12 VOLTS, INSTALADA SOBRE REMOLQUE Y SUS ACCESORIOS	\$852,825.68
56910002030CAS020	BOMBA CENTRIFUGA TRAGA SOLIDOS, INCLUYE BATERIA DE 12 VOLTS, INSTALADA SOBRE REMOLQUE Y SUS ACCESORIOS	\$852,825.68

Cuenta Pública 2022

Relación de bienes muebles que componen el patrimonio

Del 1o. de Enero al 31 de Diciembre de 2022

Cifras en Pesos



JUAN PABLO CORTES CÓRDOVA

DIRECTOR GENERAL




BELÉN FLORES RODRIGUEZ


ENCARGADA DE DESPACHO DE LA DIRECCIÓN
ADMINISTRATIVA

Ente Público: COMISION ESTATAL DE AGUA Y SANEAMIENTO DE PUEBLA

SIN INFORMACIÓN QUE PRESENTAR



JUAN PABLO CORTÉS CORDOVA
DIRECTOR GENERAL



BELEN FLORES RODRIGUEZ
ENCARGADA DE DESPACHO DE LA DIRECCIÓN
ADMINISTRATIVA

Ente Público: COMISION ESTATAL DE AGUA Y SANEAMIENTO DE PUEBLA

Fondo, Programa o Convenio	Datos de la Cuenta Bancaria	
	Institución Bancaria	Número de Cuenta
ESTATAL	BBVA	0118077576
ESTATAL	BBVA	0118502110
ESTATAL	BBVA	0118078149
FEDERAL	BBVA	0118716072
FEDERAL	BBVA	0118716128
MUNICIPAL	BBVA	0118716925
FEDERAL	BBVA	0118715904
ESTATAL	BBVA	0118716048
ESTATAL	BBVA	0118833888
ESTATAL	BBVA	0118620024
FEDERAL	BBVA	0118045004
ESTATAL	BBVA	0118620075
FEDERAL	BBVA	0119131329
ESTATAL	BBVA	0118619964
FEDERAL	BBVA	0119131337
ESTATAL	BBVA	0118473288
ESTATAL	BBVA	0119269290
ESTATAL	BBVA	0119550027
ESTATAL	BBVA	0119269304




JUAN PABLO CORTE S RODR OVA
DIRECTOR GENERAL



BELÉN FLORES RODRIGUEZ
ENCARGADA DE DESPACHO DE LA DIRECCIÓN
ADMINISTRATIVA

Ente Público: COMISION ESTATAL DE AGUA Y SANEAMIENTO DE PUEBLA

SIN INFORMACIÓN QUE PRESENTAR



JUAN PABLO CORTES CORDOVA
DIRECTOR GENERAL



BELÉN FLORES RODRIGUEZ
ENCARGADA DE DESPACHO DE LA DIRECCIÓN
ADMINISTRATIVA

Ente Público: COMISION ESTATAL DE AGUA Y SANEAMIENTO DE PUEBLA

ACTIVO	Concepto (c)	2022	31 de diciembre de 2021	Concepto (a)	2022	31 de diciembre de 2021
ACTIVO				PASIVO		
Activo Circulante				Activo Circulante		
a. Efectivo y Equivalentes (a1+a2+a3+a4+a5+a6)		362,881,202.33	\$182,668,173.17	a. Cuentas por Pagar a Corto Plazo (a1+a2+a3+a4+a5+a6+a7+a8+a9)	\$8,386,492.13	\$18,301,178.81
a1) Efectivo		\$8.00	\$0.00	a1) Servicios Prestados por Pagar a Corto Plazo	\$877,392.64	\$764,774.73
a2) Bancos/Financiera		562,881,202.33	\$182,658,132.17	a2) Proveedores por Pagar a Corto Plazo	\$1,333,640.16	\$1,099,285.04
a3) Bancos/Operadoras y Otras		\$8.00	\$0.00	a3) Contráctas por Obras Públicas por Pagar a Corto Plazo	\$4,251.29	\$8.00
a4) Inversiones Temporales (Hasta 3 meses)		\$8.00	\$8.00	a4) Participaciones y Aportaciones por Pagar a Corto Plazo	\$0.00	\$8.00
a5) Fondos con Aportación Específica		\$8.00	\$8.00	a5) Trabajadores Obligados por Pagar a Corto Plazo	\$17,793.26	\$17,793.26
a6) Depósitos de Fondos de Termino en Garantía por Administración		\$8.00	\$8.00	a6) Ingresos, Comisiones y Otros Cobros de la Deuda Pública por Pagar a Corto Plazo	\$0.00	\$8.00
a7) Otras Efectivos y Equivalentes		\$0.00	\$8.00	a7) Reservas y Contribuciones por Pagar a Corto Plazo	\$729,479.32	\$793,938.17
b. Deuda por Recibir a Corto Plazo o Equivalentes (b1+b2+b3+b4+b5+b6)		\$148,928.54	\$188,066.39	a8) Devoluciones de la Ley de Ingresos por Pagar a Corto Plazo	\$0.00	\$0.00
b1) Inversión Prorrateo de Corto Plazo		\$0.00	\$8.00	a9) Otras Cuentas por Pagar a Corto Plazo	\$2,493,634.85	\$1,217,343.97
b2) Cuentas por Cobrar a Corto Plazo		\$11,699.00	\$19,069.00	b. Documentos por Pagar a Corto Plazo (b1+b2+b3+b4)	\$8.00	\$0.00
b3) Deudas Diversas por Cobrar a Corto Plazo		\$168,370.58	\$168,367.34	b1) Documentos Conocidos por Pagar a Corto Plazo	\$8.00	\$0.00
b4) Ingresos por Retener a Corto Plazo		\$0.00	\$8.00	b2) Documentos sin Garantías por Obras Públicas por Pagar a Corto Plazo	\$8.00	\$0.00
b5) Deudas por Anticipo de la Tesorería a Corto Plazo		\$0.00	\$0.00	b3) Otros Documentos por Pagar a Corto Plazo	\$8.00	\$0.00
b6) Prorrateo Obligados a Corto Plazo		\$14,089.90	\$14,999.00	c. Reservas y Corto Plazo de la Deuda Pública a Largo Plazo (c1+c2+c3)	\$8.00	\$0.00
b7) Otras Deudas a Recibir Directa o Equivalentes a Corto Plazo		\$6,913.96	\$8,939.06	c1) Prorrateo a Corto Plazo de la Deuda Pública	\$8.00	\$0.00
c. Deudas a Recibir a Largo Plazo o Equivalentes (c1+c2+c3+c4+c5)		\$37,374,515.20	\$50,871,882.21	c2) Prorrateo a Corto Plazo de Amortamiento Financiero	\$0.00	\$0.00
c1) Anticipo a Proveedores por Adquisición de Bienes y Prestación de Servicios a Corto Plazo		\$599,938.87	\$647,860.12	d. Títulos y Valores a Corto Plazo	\$0.00	\$0.00
c2) Anticipo a Proveedores por Adquisición de Bienes Inmuebles y Móviles a Corto Plazo		\$8.00	\$0.00	e. Pasivos Diferidos a Corto Plazo (e1+e2+e3+e4)	\$0.00	\$81,787.09
c3) Anticipo a Proveedores por Adquisición de Bienes Intangibles a Corto Plazo		\$8.00	\$8.00	e1) Ingresos Calculados por Adelantado a Corto Plazo	\$0.00	\$51,787.09
c4) Anticipo a Proveedores por Adquisición de Bienes Intangibles y Móviles a Corto Plazo		\$8.00	\$8.00	e2) Ingresos Contrados por Adelantado a Corto Plazo	\$0.00	\$8.00
c5) Otras Deudas a Recibir Bienes o Servicios a Corto Plazo		\$38,552,176.13	\$49,484,316.98	e3) Otras Pasivos Diferidos a Corto Plazo	\$0.00	\$8.00
f. Inversiones (f1+f2+f3+f4+f5)		\$6.00	\$8.00	f. Fondos y Bienes de Termino en Garantía por Administración a Corto Plazo (f1+f2+f3+f4+f5)	\$0.00	\$6.00
f1) Inversión de Mercadería para Venta		\$0.00	\$8.00	f1) Fondos en Garantía a Corto Plazo	\$0.00	\$0.00
f2) Inversión de Mercadería Terminada		\$0.00	\$8.00	f2) Fondos en Administración a Corto Plazo	\$0.00	\$0.00
f3) Inversión de Mercadería en Proceso de Elaboración		\$0.00	\$0.00	f3) Fondos Conocidos a Corto Plazo	\$0.00	\$0.00
f4) Inversión de Materiales Puros, Materiales y Sustancias para Producción		\$6.00	\$6.00	f4) Fondos de Finespecíficos, Mandatos y Comisos Analógicos a Corto Plazo	\$0.00	\$6.00

Cuenta Pública 2022
F1 Estado de Situación Financiera Detallado - LDF
Al 31 de Diciembre de 2021 y al 31 de Diciembre de 2022
Cifras en Pesos



Concepto (c)	2022	31 de diciembre de 2021	Concepto (e)	2022	31 de diciembre de 2021
d) Bienes en Tránsito	\$0,00	\$0,00	f) Otros Pasivos de Termino en Garantía y/o Administración a Corto Plazo	\$0,00	\$0,00
e. Activos	\$0,00	\$0,00	g) Valores y Bienes en Garantía a Corto Plazo	\$0,00	\$0,00
f. Inmovilizado por Pérdida o Desvalor de Activos Circulantes (f1+f2)	\$0,00	\$0,00	h) Provisiones a Corto Plazo (g1+g2+g3)	\$0,00	\$0,00
g) Estimaciones para Cuentas Involuntarias por Derechos a Recibo de Cheque y Equipamiento	\$0,00	\$0,00	i) Provisión para Demandas y Juicios a Corto Plazo	\$0,00	\$0,00
h) Estimación por Desvalor de Inventarios	\$0,00	\$0,00	j) Provisiones para Contingencias a Corto Plazo	\$0,00	\$0,00
i) Otros Activos Circulantes (g4+g5+g6+g7)	\$0,00	\$0,00	k) Otros Provisiones a Corto Plazo	\$0,00	\$0,00
j) Valores en Garantía	\$0,00	\$0,00	l. Otros Pasivos a Corto Plazo (h1+h2+h3)	\$0,00	\$0,00
k) Bienes en Garantía (incluye depósitos de garantía)	\$0,00	\$0,00	m) Impagos por Clasificar	\$0,00	\$0,00
l) Bienes Desvalorados de Embarcos, Vehículos, Anagoramientos y Bienes en Pago	\$0,00	\$0,00	n) Pasivización por Pasivos	\$0,00	\$0,00
m) Adquisición con Fovideo de Termino	\$0,00	\$0,00	o) Otros Pasivos Circulantes	\$0,00	\$0,00
n. Total de Activos Circulantes (A + e + f + g + h + i + j)	\$120.164.877,00	\$202.226.790,88	84. Total de Pasivos Circulantes (B + a + b + c + d + e + f + g + h)	\$1.366.482,53	\$13.202.376,91
Activo No Circulante			Pasivo No Circulante		
a. Inmuebles Propriedades a Largo Plazo	\$0,00	\$0,00	a. Cuantías por Pagar a Largo Plazo	\$218.415,87	\$218.415,87
b. Derechos a Recibir Efectivo o Escribenas a Largo Plazo	\$1,90	\$1.263.354,63	b. Documentos por Pagar a Largo Plazo	\$0,00	\$0,00
c. Bienes Inmuebles, Inmuebles y Construcciones en Proceso	\$282.842.781,81	\$345.855.399,45	c. Deuda Pública a Largo Plazo	\$0,00	\$0,00
d. Bienes Muebles	\$75.802.668,20	\$70.852.698,29	d. Pasivos Diferidos a Largo Plazo	\$0,00	\$0,00
e. Activos Intangibles	\$1.462.577,47	\$1.462.577,41	e. Fondos y Bienes de Termino en Garantía y/o en Administración a Largo Plazo	\$0,00	\$0,00
f. Depreciación, Deterioro y Amortización Acumulada de Bienes	-284.831.703,88	-475.477.174,09	f. Provisiones a Largo Plazo	\$0,00	\$0,00
g. Activos Diferidos	\$27.384.467,58	\$27.384.467,58	88. Total de Pasivos No Circulantes (B + a + b + c + d + e + f)	\$255.415,87	\$218.415,87
h. Entregas por Pérdida o Deterioro de Activos no Circulantes	\$6,08	\$0,00	8. Total del Pasivo (B + 88)	\$255.415,87	\$218.415,87
i. Otros Activos no Circulantes	\$7.793.992,66	\$7.793.992,66	MARCHA PÚBLICA PATRIMONIO		
84. Total de Activos No Circulantes (B + a + b + c + d + e + f + g + h + i)	\$437.483.396,03	\$718.179.861,89	89. Hacienda Pública-Patrimonio Contributivo (B9 + e + f + g + h)	\$0,00	\$0,00
8. Total del Activo (I + 84 + 88)	\$557.648.273,03	\$920.406.652,77	a. Aportaciones	\$0,00	\$0,00
			b. Donaciones de Capital	\$0,00	\$0,00
			c. Administración de la Hacienda Pública Patrimonial	\$0,00	\$0,00
			89. Hacienda Pública-Patrimonio Operativo (B9 + a + b + c + d + e + f)	\$0,00	\$0,00

F1 Estado de Situación Financiera Detallado - LDF
Al 31 de Diciembre de 2021 y al 31 de Diciembre de 2022
Cifras en Pesos



Concepto (c)	2022	31 de diciembre de 2021	Concepto (d)	2022	31 de diciembre de 2021
a. Resultados del Ejercicio (Agrup. Desahorro)	\$208,366,476.33		a. Resultados del Ejercicio (Agrup. Desahorro)	\$208,366,476.33	\$222,832,697.86
b. Resultados de Ejercicios Anteriores	\$513,354,562.33		b. Resultados de Ejercicios Anteriores	\$513,354,562.33	\$179,112,617.88
c. Reservas	\$0.00		c. Reservas	\$0.00	\$6.08
d. Pagamentos	\$0.00		d. Pagamentos	\$0.00	\$6.08
e. Participaciones de Resultados de Ejercicios Anteriores	\$0.00		e. Participaciones de Resultados de Ejercicios Anteriores	\$0.00	\$6.08
BC. Exceso o Insuficiencia en la Actualización de la Hacienda Pública/Pagamentos (BC = a+b)	\$513,354,562.33		BC. Exceso o Insuficiencia en la Actualización de la Hacienda Pública/Pagamentos (BC = a+b)	\$513,354,562.33	\$228,949,323.82
a. Resultado por Pasación Monetaria	\$0.00		a. Resultado por Pasación Monetaria	\$0.00	\$0.00
b. Resultado por Transferencia de Activo en Moneda	\$0.00		b. Resultado por Transferencia de Activo en Moneda	\$0.00	\$0.00
B. Total Hacienda Pública/Pagamento (B = BC + a + b)	\$513,354,562.33		B. Total Hacienda Pública/Pagamento (B = BC + a + b)	\$513,354,562.33	\$228,949,323.82
M. Total del Pasivo y Hacienda Pública/Pagamento (M = B + B)	\$513,354,562.33		M. Total del Pasivo y Hacienda Pública/Pagamento (M = B + B)	\$513,354,562.33	\$513,614,392.17

Cifras en Pesos

Ente Público: COMISION ESTATAL DE AGUA Y SANEAMIENTO DE PUEBLA

Denominación de la Deuda Pública y Otros Pasivos (c)	Saldo al 31 de diciembre de 2021 (d)	Disposiciones del Periodo (e)	Amortizaciones del Periodo (f)	Revaluaciones, Reclasificaciones y Otros Ajustes (g)	Saldo Final del Periodo (h) h=d+e-f+g	Pago de Intereses del Periodo (i)	Pago de Comisiones y demás costos asociados durante el Periodo (j)
1. Deuda Pública (1=A+B)	\$0.00	\$0.00	\$0.00	\$0.00	\$0.00	\$0.00	\$0.00
A. Corto Plazo (Aa1+A2+A3)	\$0.00	\$0.00	\$0.00	\$0.00	\$0.00	\$0.00	\$0.00
a1) Instituciones de Crédito	\$0.00	\$0.00	\$0.00	\$0.00	\$0.00	\$0.00	\$0.00
a2) Títulos y Valores	\$0.00	\$0.00	\$0.00	\$0.00	\$0.00	\$0.00	\$0.00
a3) Arrendamientos Financieros	\$0.00	\$0.00	\$0.00	\$0.00	\$0.00	\$0.00	\$0.00
B. Largo Plazo (Bb1+B2+B3)	\$0.00	\$0.00	\$0.00	\$0.00	\$0.00	\$0.00	\$0.00
b1) Instituciones de Crédito	\$0.00	\$0.00	\$0.00	\$0.00	\$0.00	\$0.00	\$0.00
b2) Títulos y Valores	\$0.00	\$0.00	\$0.00	\$0.00	\$0.00	\$0.00	\$0.00
b3) Arrendamientos Financieros	\$0.00	\$0.00	\$0.00	\$0.00	\$0.00	\$0.00	\$0.00
2. Otros Pasivos	\$20,071,392.72	\$0.00	\$0.00	\$0.00	\$5,604,897.94	\$0.00	\$0.00
3. Total de la Deuda Pública y Otros Pasivos (3a+2)	\$20,071,392.72	\$0.00	\$0.00	\$0.00	\$5,604,897.94	\$0.00	\$0.00
4. Deuda Contingente * (Informativo)							
a) A. Deuda Contingente 1	\$0.00	\$0.00	\$0.00	\$0.00	\$0.00	\$0.00	\$0.00
b) B. Deuda Contingente 2	\$0.00	\$0.00	\$0.00	\$0.00	\$0.00	\$0.00	\$0.00
c) C. Deuda Contingente 3X	\$0.00	\$0.00	\$0.00	\$0.00	\$0.00	\$0.00	\$0.00
5. Valor de Instrumentos Bono Cupón Cero * (Informativo)							
a) A. Instrumento Bono Cupón Cero 1	\$0.00	\$0.00	\$0.00	\$0.00	\$0.00	\$0.00	\$0.00
b) B. Instrumento Bono Cupón Cero 2	\$0.00	\$0.00	\$0.00	\$0.00	\$0.00	\$0.00	\$0.00
c) C. Instrumento Bono Cupón Cero 3X	\$0.00	\$0.00	\$0.00	\$0.00	\$0.00	\$0.00	\$0.00

* Se refiere a cualquier financiamiento sin interés a garantía de pago del Estado, que sea asumido de manera solidaria o subsidiaria por las Entidades Federativas con sus Municipios, regímenes descentralizados y empresas de participación estatal mayoritaria y fiduciarias, locales o municipales, y por los Municipios con sus respectivos organismos descentralizados y empresas de participación municipal mayoritaria.

* Se refiere al valor del Bono Cupón Cero que representa el pago de los créditos asociados al mismo (Activo).

Obligaciones a Corto Plazo (k)	Monto Contratado (l)	Plazo Pactado (m)	Tasa de Interés (n)	Comisiones y Costos Relacionados (o)	Tasa Efectiva (p)
6. Obligaciones a Corto Plazo (Informativo)					
a) A. Crédito 1	\$0.00	\$0.00	\$0.00	\$0.00	\$0.00
b) B. Crédito 2	\$0.00	\$0.00	\$0.00	\$0.00	\$0.00
c) C. Crédito 3X	\$0.00	\$0.00	\$0.00	\$0.00	\$0.00



Ente Público: **COMISION ESTATAL DE AGUA Y SANEAMIENTO DE PUEBLA**

Denominación de las Obligaciones Diferentes de Financiamiento (A)	Fecha del Contrato (B)	Fecha de inicio de operación del proyecto (C)	Fecha de vencimiento (D)	Monto de la inversión pactado (E)	Pago Pactado (F)	Monto prorrateo mensual del pago de la contraprestación (G)	Monto prorrateo mensual del pago de la contraprestación al pago de inversión (H)	Monto pagado de la inversión al 31 de Diciembre de 2022 (I)	Monto pagado de la inversión actualizado al 31 de Diciembre de 2022 (J)	Saldo pendiente por pagar de la inversión al 31 de Diciembre de 2022 (K = G - I)
A. Asociaciones Público Privadas (APP-EPAs-A-1)										
A-1 APP 1				\$8.00	0	\$8.00	\$8.00	\$8.00	\$8.00	\$0.00
A-2 APP 2				\$8.00	0	\$8.00	\$8.00	\$8.00	\$8.00	\$0.00
A-3 APP 3				\$8.00	0	\$8.00	\$8.00	\$8.00	\$8.00	\$0.00
A-4 APP 4				\$8.00	0	\$8.00	\$8.00	\$8.00	\$8.00	\$0.00
B. Otros Instrumentos (Bancidos)										
B-1 Otro Instrumento 1				\$8.00	0	\$8.00	\$8.00	\$8.00	\$8.00	\$0.00
B-2 Otro Instrumento 2				\$8.00	0	\$8.00	\$8.00	\$8.00	\$8.00	\$0.00
B-3 Otro Instrumento 3				\$8.00	0	\$8.00	\$8.00	\$8.00	\$8.00	\$0.00
B-4 Otro Instrumento 4				\$8.00	0	\$8.00	\$8.00	\$8.00	\$8.00	\$0.00
C. Total de Obligaciones Diferentes de Financiamiento (C=A+B)				\$40.00	0	\$40.00	\$40.00	\$40.00	\$40.00	\$0.00

Ente Público: **COMISION ESTATAL DE AGUA Y SANEAMIENTO DE PUEBLA**

Concepto(c)	Estimado/Aprobado(d)	Devengado	Recaudado/Pagado
A. Ingresos Totales (A = A1+A2+A3)	\$287,473,844.00	\$370,660,666.65	\$376,030,666.65
A1. Ingresos de Libre Disposición	\$346,449.00	\$265,114.15	\$265,114.15
A2. Transferencias Federales Etiquetadas	\$287,127,495.00	\$370,615,552.50	\$376,615,052.50
A3. Financiamiento Neto	\$0.00	\$0.00	\$0.00
B. Egresos Presupuestarios (B=B1+B2)	\$330,216,782.00	\$293,662,616.52	\$292,532,985.34
B1. Gasto No Etiquetado (sin incluir Amortización de la Deuda Pública)	\$33,091,287.00	\$28,607,527.47	\$27,277,666.29
B2. Gasto Etiquetado (sin incluir Amortización de la Deuda Pública)	\$287,127,495.00	\$265,055,089.05	\$265,255,319.05
C. Remanentes del Ejercicio Anterior (C = C1 + C2)	\$0.00	\$0.00	\$0.00
C1. Remanentes de Ingresos de Libre Disposición aplicados en el periodo	\$0.00	\$0.00	\$0.00
C2. Remanentes de Transferencias Federales Etiquetadas aplicados en el periodo	\$0.00	\$0.00	\$0.00
I. Balance Presupuestario (I = A - B + C)	-\$32,744,938.00	\$77,017,850.13	\$78,347,681.31
II. Balance Presupuestario sin Financiamiento Neto (II = I - A3)	-\$32,744,938.00	\$77,017,850.13	\$78,347,681.31
III. Balance Presupuestario sin Financiamiento Neto y sin Remanentes del Ejercicio Anterior (III = II - C)	-\$32,744,938.00	\$77,017,850.13	\$78,347,681.31

Concepto	Aprobado	Devengado	Pagado
E. Intereses, Comisiones y Gastos de la Deuda (E = E1+E2)	\$0.00	\$0.00	\$0.00
E1. Intereses, Comisiones y Gastos de la Deuda con Gasto No Etiquetado	\$0.00	\$0.00	\$0.00
E2. Intereses, Comisiones y Gastos de la Deuda con Gasto Etiquetado	\$0.00	\$0.00	\$0.00
IV. Balance Práctico (IV = III + E)	-\$32,744,938.00	\$77,017,850.13	\$78,347,681.31

Concepto	Estimado/Aprobado	Devengado	Recaudado/Pagado
F. Financiamiento (F = F1 + F2)	\$0.00	\$0.00	\$0.00
F1. Financiamiento con Fuente de Pago de Ingresos de Libre Disposición	\$0.00	\$0.00	\$0.00
F2. Financiamiento con Fuente de Pago de Transferencias Federales Etiquetadas	\$0.00	\$0.00	\$0.00
G. Amortización de la Deuda (G = G1 + G2)	\$0.00	\$0.00	\$0.00
G1. Amortización de la Deuda Pública con Gasto No Etiquetado	\$0.00	\$0.00	\$0.00
G2. Amortización de la Deuda Pública con Gasto Etiquetado	\$0.00	\$0.00	\$0.00
A3. Financiamiento Neto (A3 = F - G)	\$0.00	\$0.00	\$0.00

Concepto	Estimado/Aprobado	Devengado	Recaudado/Pagado
A1. Ingresos de Libre Disposición	\$346,449.00	\$265,114.15	\$265,114.15
A3.1 Financiamiento Neto con Fuente de Pago de Ingresos de Libre Disposición (A3.1 = F1 - G1)	\$0.00	\$0.00	\$0.00
F1. Financiamiento con Fuente de Pago de Ingresos de Libre Disposición	\$0.00	\$0.00	\$0.00
G1. Amortización de la Deuda Pública con Gasto No Etiquetado	\$0.00	\$0.00	\$0.00
B1. Gasto No Etiquetado (sin incluir Amortización de la Deuda Pública)	\$33,091,287.00	\$28,607,527.47	\$27,277,666.29
C1. Retenimientos de Ingresos de Libre Disposición aplicados en el periodo	\$0.00	\$0.00	\$0.00
V. Balance Presupuestario de Recursos Disponibles (V = A1 + A3.1 - B1 + C1)	-\$32,744,938.00	-\$28,342,613.32	-\$27,612,582.14
VI. Balance Presupuestario de Recursos Disponibles sin Financiamiento Neto (VI = V - A3.1)	-\$32,744,938.00	-\$28,342,613.32	-\$27,612,582.14

Cuenta Pública 2022
F4 Balance Presupuestario - LDF
Del 1o. de Enero al 31 de Diciembre de 2022
Cifras en Pesos



Concepto	Estimado/Aprobado	Devengado	Recaudado/Pagado
A2. Transferencias Federales Etiquetadas	\$297,127,495.00	\$370,615,552.50	\$370,615,552.50
A3.2 Financiamiento Neto con Fuente de Pago de Transferencias Federales Etiquetadas (A3.2 - P2 - C2)	\$0.00	\$0.00	\$0.00
P2. Financiamiento con Fuente de Pago de Transferencias Federales Etiquetadas	\$0.00	\$0.00	\$0.00
C2. Amortización de la Deuda Pública con Gasto Etiquetado	\$0.00	\$0.00	\$0.00
B2. Gasto Etiquetado (sin incluir Amortización de la Deuda Pública)	\$297,127,495.00	\$365,255,269.05	\$365,255,269.05
C2. Reservas de Transferencias Federales Etiquetadas aplicadas en el periodo	\$0.00	\$0.00	\$0.00
VI. Balance Presupuestario de Recursos Etiquetados (VI = A2 + A3.2 - B2 + C2)	\$0.00	\$105,360,283.45	\$105,360,283.45
VII. Balance Presupuestario de Recursos Etiquetados sin Financiamiento Neto (VII = VI - A3.2)	\$0.00	\$105,360,283.45	\$105,360,283.45

Ente Público: COMISION ESTATAL DE AGUA Y SANEAMIENTO DE PUEBLA

Concepto (c)	Ingreso					Diferencia (e)
	Estimado (d)	Ampliaciones/ (Reducciones)	Modificado	Devengado	Recaudado	
Ingresos de Libre Disposición						
A. Impuestos	\$0.00	\$0.00	\$0.00	\$0.00	\$0.00	\$0.00
B. Cuotas y Aportaciones de Seguridad Social	\$0.00	\$0.00	\$0.00	\$0.00	\$0.00	\$0.00
C. Contribuciones de Mejoras	\$0.00	\$0.00	\$0.00	\$0.00	\$0.00	\$0.00
D. Derechos	\$0.00	\$0.00	\$0.00	\$0.00	\$0.00	\$0.00
E. Productos	\$0.00	\$0.00	\$0.00	\$0.00	\$0.00	\$0.00
F. Aprovechamientos	\$0.00	\$0.00	\$0.00	\$0.00	\$0.00	\$0.00
G. Ingresos por Ventas de Bienes y Prestación de Servicios	\$346,449.00	\$0.00	\$346,449.00	\$265,114.15	\$265,114.15	-\$81,334.85
H. Participaciones (H1+H2+H3+H4+H5+H6+H7+H8+H9+H10+H11)	\$0.00	\$0.00	\$0.00	\$0.00	\$0.00	\$0.00
H1) Fondo General de Participaciones	\$0.00	\$0.00	\$0.00	\$0.00	\$0.00	\$0.00
H2) Fondo de Fomento Municipal	\$0.00	\$0.00	\$0.00	\$0.00	\$0.00	\$0.00
H3) Fondo de Fecundación y Recaudación	\$0.00	\$0.00	\$0.00	\$0.00	\$0.00	\$0.00
H4) Fondo de Compensación	\$0.00	\$0.00	\$0.00	\$0.00	\$0.00	\$0.00
H5) Fondo de Extracción de Hidrocarburos	\$0.00	\$0.00	\$0.00	\$0.00	\$0.00	\$0.00
H6) Impuesto Especial Sobre Producción y Servicios	\$0.00	\$0.00	\$0.00	\$0.00	\$0.00	\$0.00
H7) 5.138% de la Recaudación Federal Participable	\$0.00	\$0.00	\$0.00	\$0.00	\$0.00	\$0.00
H8) 3.17% Sobre Extracción de Petróleo	\$0.00	\$0.00	\$0.00	\$0.00	\$0.00	\$0.00
H9) Gasolina y Diesel	\$0.00	\$0.00	\$0.00	\$0.00	\$0.00	\$0.00
H10) Fondo del Impuesto Sobre la Renta	\$0.00	\$0.00	\$0.00	\$0.00	\$0.00	\$0.00
H11) Fondo de Estabilización de los Ingresos de las Entidades Federativas	\$0.00	\$0.00	\$0.00	\$0.00	\$0.00	\$0.00
I. Incentivos Derivados de la Colaboración Fiscal (I1+I2+I3+I4+I5)	\$0.00	\$0.00	\$0.00	\$0.00	\$0.00	\$0.00
I1) Tenencia e Uso de Vehículos	\$0.00	\$0.00	\$0.00	\$0.00	\$0.00	\$0.00
I2) Fondo de Compensación ISAN	\$0.00	\$0.00	\$0.00	\$0.00	\$0.00	\$0.00
I3) Impuesto Sobre Automóviles Nuevos	\$0.00	\$0.00	\$0.00	\$0.00	\$0.00	\$0.00
I4) Fondo de Compensación de Repagos Intermedios	\$0.00	\$0.00	\$0.00	\$0.00	\$0.00	\$0.00
I5) Otros Incentivos Económicos	\$0.00	\$0.00	\$0.00	\$0.00	\$0.00	\$0.00
J. Transferencias y Asignaciones	\$32,744,838.00	\$363,801.11	\$33,108,639.11	\$33,105,000.00	\$33,105,000.00	\$360,162.00
K. Convenios	\$0.00	\$0.00	\$0.00	\$0.00	\$0.00	\$0.00
K1) Otros Convenios y Subsidios	\$0.00	\$0.00	\$0.00	\$0.00	\$0.00	\$0.00
L. Otros Ingresos de Libre Disposición (L1+L2)	\$0.00	\$0.00	\$0.00	\$0.00	\$0.00	\$0.00
L1) Participaciones en Ingresos Locales	\$0.00	\$0.00	\$0.00	\$0.00	\$0.00	\$0.00
L2) Otros Ingresos de Libre Disposición	\$0.00	\$0.00	\$0.00	\$0.00	\$0.00	\$0.00
L. Total de Ingresos de Libre Disposición (A+J+K+L+G+H+I+J+K+L)	\$33,091,287.00	\$363,801.11	\$33,455,088.11	\$33,370,114.15	\$33,370,114.15	\$276,827.15
Ingresos Excedentes de Ingresos de Libre Disposición						\$276,827.15
Transferencias Federales Etiquetadas						
A. Aportaciones (A1+A2+A3+A4+A5+A6+A7+A8)	\$0.00	\$0.00	\$0.00	\$0.00	\$0.00	\$0.00
A1) Fondo de Aportaciones para la Educación y Gasto Operativo	\$0.00	\$0.00	\$0.00	\$0.00	\$0.00	\$0.00
A2) Fondo de Aportaciones para los Servicios de Salud	\$0.00	\$0.00	\$0.00	\$0.00	\$0.00	\$0.00
A3) Fondo de Aportaciones para la Infraestructura Social	\$0.00	\$0.00	\$0.00	\$0.00	\$0.00	\$0.00
A4) Fondo de Aportaciones para el Fortalecimiento de los Municipios y de las Demarcaciones Territoriales del Distrito Federal	\$0.00	\$0.00	\$0.00	\$0.00	\$0.00	\$0.00
A5) Fondo de Aportaciones Múltiples	\$0.00	\$0.00	\$0.00	\$0.00	\$0.00	\$0.00
A6) Fondo de Aportaciones para la Educación Tecnológica y de Adultos	\$0.00	\$0.00	\$0.00	\$0.00	\$0.00	\$0.00
A7) Fondo de Aportaciones para la Seguridad Pública de los Estados y del Distrito Federal	\$0.00	\$0.00	\$0.00	\$0.00	\$0.00	\$0.00
A8) Fondo de Aportaciones para el Fortalecimiento de las Entidades Federativas	\$0.00	\$0.00	\$0.00	\$0.00	\$0.00	\$0.00
B. Convenios (B1+B2+B3+B4)	\$0.00	\$0.00	\$0.00	\$0.00	\$0.00	\$0.00
B1) Convenios de Protección Social en Salud	\$0.00	\$0.00	\$0.00	\$0.00	\$0.00	\$0.00
B2) Convenios de Descentralización	\$0.00	\$0.00	\$0.00	\$0.00	\$0.00	\$0.00
B3) Convenios de Reasignación	\$0.00	\$0.00	\$0.00	\$0.00	\$0.00	\$0.00
B4) Otros Convenios y Subsidios	\$0.00	\$0.00	\$0.00	\$0.00	\$0.00	\$0.00
C. Fondos Distintos de Aportaciones (C1+C2)	\$0.00	\$0.00	\$0.00	\$0.00	\$0.00	\$0.00

Concepto (c)	Ingreso					Diferencia (e)
	Estimado (d)	Ampliaciones/ (Reducciones)	Modificado	Devengado	Recaudado	
c1) Fondo para Entidades Federativas y Municipios Productivos de Hidrocarburos	\$0.00	\$0.00	\$0.00	\$0.00	\$0.00	\$0.00
c2) Fondo Minero	\$0.00	\$0.00	\$0.00	\$0.00	\$0.00	\$0.00
D. Transferencias, Asignaciones, Subsidios y Subvenciones, y Pensiones y Jubilaciones	\$297,127,495.00	\$228,504,409.53	\$525,631,904.53	\$370,615,552.50	\$370,615,552.50	\$73,488,057.50
E. Otras Transferencias Federales Etiquetadas	\$0.00	\$0.00	\$0.00	\$0.00	\$0.00	\$0.00
II. Total de Transferencias Federales Etiquetadas (II = A + B + C + D + E)	\$297,127,495.00	\$228,504,409.53	\$525,631,904.53	\$370,615,552.50	\$370,615,552.50	\$73,488,057.50
III. Ingresos Derivados de Financiamientos (III = A)	\$0.00	\$0.00	\$0.00	\$0.00	\$0.00	\$0.00
A. Ingresos Derivados de Financiamientos	\$0.00	\$0.00	\$0.00	\$0.00	\$0.00	\$0.00
IV. Total de Ingresos (IV = I + II + III)	\$330,218,782.00	\$228,968,210.64	\$529,099,992.64	\$463,985,666.65	\$463,985,666.65	\$73,766,884.65
Datos Informativos						
1. Ingresos Derivados de Financiamientos con Fuente de Pago de Ingresos de Libre Disposición	\$0.00	\$0.00	\$0.00	\$0.00	\$0.00	\$0.00
2. Ingresos Derivados de Financiamientos con Fuente de Pago de Transferencias Federales Etiquetadas	\$0.00	\$0.00	\$0.00	\$0.00	\$0.00	\$0.00
3. Ingresos Derivados de Financiamientos (3 = 1 + 2)	\$0.00	\$0.00	\$0.00	\$0.00	\$0.00	\$0.00

Ente Público: **COMISION ESTATAL DE AGUA Y SANEAMIENTO DE PUEBLA**

Concepto (j)	Egresos					Subejercicio (k)
	Aprobado (d)	Ampliaciones/ (Reducciones)	Modificado	Devengado	Pagado	
I. Gasto No Etiquetado (A+B+C+D+E+F+G+H+I)	\$33,991,287.88	\$363,861.11	\$33,455,888.11	\$38,687,227.47	\$27,277,696.29	\$4,847,560.84
A. Servicios Personales (A=a1+a2+a3+a4+a5+a6+a7)	\$22,372,718.88	\$0.00	\$22,372,718.88	\$19,039,861.33	\$18,937,565.91	\$0,332,736.63
a1) Remuneraciones al Personal de Carácter Permanente	\$3,520,525.84	\$0.00	\$3,520,525.84	\$3,345,582.69	\$3,314,826.01	\$175,992.35
a2) Remuneraciones al Personal de Carácter Transitorio	\$7,233,793.20	\$0.00	\$7,233,793.20	\$5,884,539.87	\$5,684,536.97	\$1,349,262.23
a3) Remuneraciones Adicionales y Especiales	\$10,318,428.78	\$0.00	\$10,318,428.78	\$8,831,762.97	\$8,831,762.97	\$1,196,665.81
a4) Seguridad Social	\$385,765.82	\$0.00	\$385,765.82	\$385,686.83	\$314,383.81	\$399,695.83
a5) Otras Prestaciones Sociales y Económicas	\$325,774.00	\$0.00	\$325,774.00	\$315,158.28	\$315,158.28	\$10,614.74
a6) Provisiones	\$0.00	\$0.00	\$0.00	\$0.00	\$0.00	\$0.00
a7) Pago de Estímulos a Servidores Públicos	\$88,361.06	\$0.00	\$88,361.06	\$78,839.43	\$78,656.43	\$11,421.83
B. Materiales y Suministros (B=b1+b2+b3+b4+b5+b6+b7+b8+b9)	\$2,690,206.00	\$412,018.64	\$3,102,218.60	\$2,354,342.94	\$2,195,302.59	\$147,875.72
b1) Materiales de Administración, Entón de Documentos y Artículos Oficiales	\$666,770.00	\$272,554.88	\$939,324.88	\$389,536.85	\$347,651.25	\$5,178.27
b2) Alimentos y Utensilios	\$65,391.00	\$28,118.88	\$93,509.88	\$89,811.54	\$79,544.58	\$3,662.27
b3) Materias Plásticas y Materiales de Producción y Comercialización	\$0.00	\$0.00	\$0.00	\$0.00	\$0.00	\$0.00
b4) Materiales y Artículos de Construcción y de Reparación	\$100,578.00	-\$11,200.88	\$89,377.12	\$97,352.00	\$5,668.06	\$2,016.00
b5) Productos Químicos, Farmacéuticos y de Laboratorio	\$168,628.00	-\$52,479.88	\$116,148.12	\$34,377.63	\$34,377.63	\$21,776.50
b6) Combustibles, Lubricantes y Aditivos	\$1,254,258.00	-\$252,394.44	\$1,001,863.56	\$1,218,157.10	\$1,363,699.38	\$63,776.37
b7) Vestuario, Bancos, Prendas de Protección y Artículos Deportivos	\$63,864.00	\$33,632.50	\$97,496.50	\$65,955.10	\$43,848.19	\$21,441.31
b8) Materiales y Suministros Para Seguridad	\$0.00	\$0.00	\$0.00	\$0.00	\$0.00	\$0.00
b9) Herramientas, Refacciones y Accesorios Menores	\$111,728.00	\$936,800.61	\$1,048,528.61	\$1,050,530.51	\$821,134.85	\$0.00
C. Servicios Generales (C=c1+c2+c3+c4+c5+c6+c7+c8+c9)	\$8,381,741.00	-\$1,207,899.89	\$7,173,841.11	\$4,616,816.64	\$4,148,433.65	\$1,388,958.27
c1) Servicios Básicos	\$271,958.00	\$21,232.04	\$293,190.04	\$316,629.84	\$278,864.84	\$12,968.20
c2) Servicios de Arrendamiento	\$1,083,882.00	\$956,906.62	\$2,040,788.62	\$1,014,105.17	\$1,572,621.44	\$5,065.48
c3) Servicios Profesionales, Científicos, Técnicos y Otros Servicios	\$881,736.00	-\$203,988.93	\$677,747.07	\$76,124.95	\$76,124.35	\$221,736.72
c4) Servicios Financieros, Bancarios y Cambiarios	\$473,589.88	-\$228,018.80	\$245,571.08	\$534,402.78	\$532,130.95	\$11,678.42
c5) Servicios de Instalación, Reparación, Mantenimiento y Conservación	\$1,409,694.88	-\$666,740.10	\$742,954.78	\$728,925.10	\$415,331.99	\$183,022.88
c6) Servicios de Comunicación Social y Publicidad	\$0.00	\$0.00	\$0.00	\$0.00	\$0.00	\$0.00
c7) Servicios de Traslado y Viáticos	\$570,999.88	\$0.00	\$570,999.88	\$285,226.32	\$306,208.32	\$83,791.44
c8) Servicios Médicos	\$0.00	\$0.00	\$0.00	\$0.00	\$0.00	\$0.00
c9) Otros Servicios Generales	\$1,891,293.88	-\$183,205.89	\$1,708,087.99	\$248,582.68	\$267,040.67	\$263,423.88
D. Transferencias, Asignaciones, Subsidios y Otras Ayudas (D=d1+d2+d3+d4+d5+d6+d7+d8+d9)	\$1,936,820.00	\$989,796.64	\$2,926,616.64	\$1,848,376.54	\$1,996,376.54	\$0.00
d1) Transferencias Internas y Asignaciones al Sector Público	\$0.00	\$0.00	\$0.00	\$0.00	\$0.00	\$0.00
d2) Transferencias al Resto del Sector Público	\$0.00	\$0.00	\$0.00	\$0.00	\$0.00	\$0.00
d3) Subsidios y Subvenciones	\$1,836,820.00	\$959,756.64	\$2,796,576.64	\$1,848,376.54	\$1,996,376.54	\$0.00
d4) Ayudas Sociales	\$0.00	\$0.00	\$0.00	\$0.00	\$0.00	\$0.00
d5) Pensiones y Jubilaciones	\$0.00	\$0.00	\$0.00	\$0.00	\$0.00	\$0.00
d6) Transferencias a Fideicomisos, Mandatos y Otros Asistidos	\$0.00	\$0.00	\$0.00	\$0.00	\$0.00	\$0.00
d7) Transferencias a la Seguridad Social	\$0.00	\$0.00	\$0.00	\$0.00	\$0.00	\$0.00
d8) Donativos	\$0.00	\$0.00	\$0.00	\$0.00	\$0.00	\$0.00
d9) Transferencias al Exterior	\$0.00	\$0.00	\$0.00	\$0.00	\$0.00	\$0.00
E. Bienes Muebles, Inmuebles e Intangibles (E=e1+e2+e3+e4+e5+e6+e7+e8+e9)	\$0.00	\$0.00	\$0.00	\$0.00	\$0.00	\$0.00
e1) Mobiliario y Equipo de Administración	\$0.00	\$0.00	\$0.00	\$0.00	\$0.00	\$0.00
e2) Mobiliario y Equipo Educativo y Recreativo	\$0.00	\$0.00	\$0.00	\$0.00	\$0.00	\$0.00
e3) Equipo e Instrumental Médico y de Laboratorio	\$0.00	\$0.00	\$0.00	\$0.00	\$0.00	\$0.00

Concepto (c)	Egresos					Subejercicio (e)	
	Aprobado (d)	Ampliaciones/ (Reducciones)	Modificado	Devengado	Pagado		
e4) Vehículos y Equipo de Transporte	\$0.00		\$0.00	\$0.00	\$0.00	\$0.00	\$0.00
e5) Equipo de Defensa y Seguridad	\$0.00		\$0.00	\$0.00	\$0.00	\$0.00	\$0.00
e6) Maquinaria, Otros Equipos y Herramientas	\$0.00		\$0.00	\$0.00	\$0.00	\$0.00	\$0.00
e7) Activos Biológicos	\$0.00		\$0.00	\$0.00	\$0.00	\$0.00	\$0.00
e8) Bienes Intangibles	\$0.00		\$0.00	\$0.00	\$0.00	\$0.00	\$0.00
e9) Activos Intangibles	\$0.00		\$0.00	\$0.00	\$0.00	\$0.00	\$0.00
F. Inversión Pública (F=H1+H2+H3)	\$0.00		\$0.00	\$0.00	\$0.00	\$0.00	\$0.00
H1) Débito Público en Bienes de Dominio Público	\$0.00		\$0.00	\$0.00	\$0.00	\$0.00	\$0.00
H2) Débito Público en Bienes Propios	\$0.00		\$0.00	\$0.00	\$0.00	\$0.00	\$0.00
H3) Proyectos Productivos y Acciones de Fomento	\$0.00		\$0.00	\$0.00	\$0.00	\$0.00	\$0.00
G. Inversiones Financieras y Otras Provisiones (G=g1+g2+g3+g4+g5+g7)	\$0.00		\$0.00	\$0.00	\$0.00	\$0.00	\$0.00
g1) Inversiones Para el Fomento de Actividades Productivas	\$0.00		\$0.00	\$0.00	\$0.00	\$0.00	\$0.00
g2) Acciones y Participaciones de Capital	\$0.00		\$0.00	\$0.00	\$0.00	\$0.00	\$0.00
g3) Compra de Títulos y Valores	\$0.00		\$0.00	\$0.00	\$0.00	\$0.00	\$0.00
g4) Concesión de Préstamos	\$0.00		\$0.00	\$0.00	\$0.00	\$0.00	\$0.00
g5) Inversiones en Fabricaciones, Montajes y Otros Análogos Psicoeconómicos de Desastres Naturales (Informativos)	\$0.00		\$0.00	\$0.00	\$0.00	\$0.00	\$0.00
g6) Otras Inversiones Financieras	\$0.00		\$0.00	\$0.00	\$0.00	\$0.00	\$0.00
g7) Provisiones para Contingencias y Otras erogaciones Especiales	\$0.00		\$0.00	\$0.00	\$0.00	\$0.00	\$0.00
H. Participaciones y Aportaciones (H=h1+H2+H3)	\$0.00		\$0.00	\$0.00	\$0.00	\$0.00	\$0.00
h1) Participaciones	\$0.00		\$0.00	\$0.00	\$0.00	\$0.00	\$0.00
h2) Aportaciones	\$0.00		\$0.00	\$0.00	\$0.00	\$0.00	\$0.00
h3) Comisiones	\$0.00		\$0.00	\$0.00	\$0.00	\$0.00	\$0.00
L. Deuda Pública (L=l1+l2+l3+l4+l5+l6+l7)	\$0.00		\$0.00	\$0.00	\$0.00	\$0.00	\$0.00
l1) Amortización de la Deuda Pública	\$0.00		\$0.00	\$0.00	\$0.00	\$0.00	\$0.00
l2) Intereses de la Deuda Pública	\$0.00		\$0.00	\$0.00	\$0.00	\$0.00	\$0.00
l3) Comisiones de la Deuda Pública	\$0.00		\$0.00	\$0.00	\$0.00	\$0.00	\$0.00
l4) Gastos de la Deuda Pública	\$0.00		\$0.00	\$0.00	\$0.00	\$0.00	\$0.00
l5) Costo por Coberturas	\$0.00		\$0.00	\$0.00	\$0.00	\$0.00	\$0.00
l6) Apoyos Financieros	\$0.00		\$0.00	\$0.00	\$0.00	\$0.00	\$0.00
l7) Adjudas de Ejercicios Fiscales Anteriores (ADEFAS)	\$0.00		\$0.00	\$0.00	\$0.00	\$0.00	\$0.00
I. Gasto Etiquetado (I=A+B+C+D+E+F+G+H+L)	\$207,127,495.00		\$208,884,488.83	\$208,821,904.53	\$205,255,289.55	\$205,155,289.05	\$206,376,615.48
A. Servicios Personales (A=a1+a2+a3+a4+a5+a7)	\$0.00		\$0.00	\$0.00	\$0.00	\$0.00	\$0.00
a1) Remuneraciones al Personal de Carácter Permanente	\$0.00		\$0.00	\$0.00	\$0.00	\$0.00	\$0.00
a2) Remuneraciones al Personal de Carácter Transitorio	\$0.00		\$0.00	\$0.00	\$0.00	\$0.00	\$0.00
a3) Remuneraciones Adicionales y Especiales	\$0.00		\$0.00	\$0.00	\$0.00	\$0.00	\$0.00
a4) Seguridad Social	\$0.00		\$0.00	\$0.00	\$0.00	\$0.00	\$0.00
a5) Otras Prestaciones Sociales y Económicas	\$0.00		\$0.00	\$0.00	\$0.00	\$0.00	\$0.00
a6) Provisiones	\$0.00		\$0.00	\$0.00	\$0.00	\$0.00	\$0.00
a7) Pago de Estuques a Servidores Públicos	\$0.00		\$0.00	\$0.00	\$0.00	\$0.00	\$0.00
B. Materiales y Suministros (B=b1+b2+b3+b4+b5+b6+b7+b8+b9)	\$0.00		\$0.00	\$0.00	\$0.00	\$0.00	\$0.00
b1) Materiales de Administración, Expediente de Documentos y Artículos Oficiales	\$0.00		\$0.00	\$0.00	\$0.00	\$0.00	\$0.00
b2) Alimentos y Utensilios	\$0.00		\$0.00	\$0.00	\$0.00	\$0.00	\$0.00
b3) Materias Primas y Materiales de Producción y Comercialización	\$0.00		\$0.00	\$0.00	\$0.00	\$0.00	\$0.00
b4) Materiales y Artículos de Construcción y de Reparación	\$0.00		\$0.00	\$0.00	\$0.00	\$0.00	\$0.00
b5) Productos Químicos, Farmacéuticos y de Laboratorio	\$0.00		\$0.00	\$0.00	\$0.00	\$0.00	\$0.00
b6) Combustibles, Lubricantes y Aditivos	\$0.00		\$0.00	\$0.00	\$0.00	\$0.00	\$0.00
b7) Vestuario, Blancos, Prendas de Protección y Artículos Deportivos	\$0.00		\$0.00	\$0.00	\$0.00	\$0.00	\$0.00
b8) Materiales y Suministros Para Seguridad	\$0.00		\$0.00	\$0.00	\$0.00	\$0.00	\$0.00

Concepto (a)	Egresos					Subejercicio (a)
	Aprobado (d)	Ampliaciones/ (Reducciones)	Modificado	Devengado	Pagado	
b6) Herramientas, Refacciones y Accesorios Menores	\$0.00	\$0.00	\$0.00	\$0.00	\$0.00	\$0.00
C. Servicios Generales (C=1+c2+c3+c4+c5+c6+c7+c8+c9)	\$0.00	\$11,081,661.18	\$11,081,661.18	\$8,268,921.47	\$8,268,921.47	\$1,811,739.71
c1) Servicios Básicos	\$0.00	\$0.00	\$0.00	\$0.00	\$0.00	\$0.00
c2) Servicios de Alimentación	\$0.00	\$0.00	\$0.00	\$0.00	\$0.00	\$0.00
c3) Servicios Profesionales, Científicos, Técnicos y Otros Servicios	\$0.00	\$0.00	\$0.00	\$0.00	\$0.00	\$0.00
c4) Servicios Financieros, Bancarios y Comerciales	\$0.00	\$0.00	\$0.00	\$0.00	\$0.00	\$0.00
c5) Servicios de Instalación, Reparación, Mantenimiento y Conservación	\$0.00	\$0.00	\$0.00	\$0.00	\$0.00	\$0.00
c6) Servicios de Comunicación Social y Publicidad	\$0.00	\$0.00	\$0.00	\$0.00	\$0.00	\$0.00
c7) Servicios de Transporte y Viajes	\$0.00	\$0.00	\$0.00	\$0.00	\$0.00	\$0.00
c8) Servicios Otorgados	\$0.00	\$0.00	\$0.00	\$0.00	\$0.00	\$0.00
c9) Otros Servicios Generales	\$0.00	\$11,081,661.18	\$11,081,661.18	\$8,268,921.47	\$8,268,921.47	\$1,811,739.71
D. Transferencias, Asignaciones, Subsidios y Otras Ayudas (D=1+d2+d3+d4+d5+d6+d7+d8+d9)	\$0.00	\$5,533,376.80	\$5,533,376.80	\$5,378,125.10	\$5,378,125.10	\$155,251.50
d1) Transferencias Internas y Asignaciones al Sector Público	\$0.00	\$0.00	\$0.00	\$0.00	\$0.00	\$0.00
d2) Transferencias al Resto del Sector Público	\$0.00	\$0.00	\$0.00	\$0.00	\$0.00	\$0.00
d3) Subsidios y Subvenciones	\$0.00	\$5,533,376.80	\$5,533,376.80	\$5,378,125.10	\$5,378,125.10	\$155,251.50
d4) Ayudas Sociales	\$0.00	\$0.00	\$0.00	\$0.00	\$0.00	\$0.00
d5) Pensiones y Jubilaciones	\$0.00	\$0.00	\$0.00	\$0.00	\$0.00	\$0.00
d6) Transferencias a Fideicomisos, Mandatos y Otros Análogos	\$0.00	\$0.00	\$0.00	\$0.00	\$0.00	\$0.00
d7) Transferencias a la Seguridad Social	\$0.00	\$0.00	\$0.00	\$0.00	\$0.00	\$0.00
d8) Donativos	\$0.00	\$0.00	\$0.00	\$0.00	\$0.00	\$0.00
d9) Transferencias al Exterior	\$0.00	\$0.00	\$0.00	\$0.00	\$0.00	\$0.00
E. Bienes Muebles, Inmuebles e Intangibles (E=1+e2+e3+e4+e5+e6+e7+e8+e9)	\$0.00	\$0.00	\$0.00	\$0.00	\$0.00	\$0.00
e1) Mobiliario y Equipo de Administración	\$0.00	\$0.00	\$0.00	\$0.00	\$0.00	\$0.00
e2) Mobiliario y Equipo Educativo y Recreativo	\$0.00	\$0.00	\$0.00	\$0.00	\$0.00	\$0.00
e3) Equipo e Instrumental Médico y de Laboratorio	\$0.00	\$0.00	\$0.00	\$0.00	\$0.00	\$0.00
e4) Vehículos y Equipo de Transporte	\$0.00	\$0.00	\$0.00	\$0.00	\$0.00	\$0.00
e5) Equipo de Defensa y Seguridad	\$0.00	\$0.00	\$0.00	\$0.00	\$0.00	\$0.00
e6) Maquinaria, Otros Equipos y Herramientas	\$0.00	\$0.00	\$0.00	\$0.00	\$0.00	\$0.00
e7) Activos Religiosos	\$0.00	\$0.00	\$0.00	\$0.00	\$0.00	\$0.00
e8) Bienes Inmuebles	\$0.00	\$0.00	\$0.00	\$0.00	\$0.00	\$0.00
e9) Activos Intangibles	\$0.00	\$0.00	\$0.00	\$0.00	\$0.00	\$0.00
F. Inversión Pública (F=1+f2+f3)	\$297,127,495.00	\$211,893,371.75	\$506,016,866.75	\$250,607,242.48	\$250,617,242.48	\$58,409,624.27
f1) Obra Pública en Bienes de Dominio Público	\$0.00	\$490,530.42	\$490,530.42	\$490,996.45	\$490,606.45	\$29,633.97
f2) Obra Pública en Bienes Propios	\$297,127,495.00	\$211,398,841.33	\$506,526,336.33	\$250,146,346.03	\$250,146,346.03	\$58,379,990.30
f3) Proyectos Productivos y Acciones de Fomento	\$0.00	\$0.00	\$0.00	\$0.00	\$0.00	\$0.00
G. Inversiones Financieras y Otras Provisiones (G=1+g2+g3+g4+g5+g6+g7)	\$0.00	\$0.00	\$0.00	\$0.00	\$0.00	\$0.00
g1) Inversiones Para el Fomento de Actividades Productivas	\$0.00	\$0.00	\$0.00	\$0.00	\$0.00	\$0.00
g2) Acciones y Participaciones de Capital	\$0.00	\$0.00	\$0.00	\$0.00	\$0.00	\$0.00
g3) Compra de Títulos y Valores	\$0.00	\$0.00	\$0.00	\$0.00	\$0.00	\$0.00
g4) Concesión de Préstamos	\$0.00	\$0.00	\$0.00	\$0.00	\$0.00	\$0.00
g5) Inversiones en Fideicomisos, Mandatos y Otros Análogos Fideicomiso de Dañosos Naturales (Informativo)	\$0.00	\$0.00	\$0.00	\$0.00	\$0.00	\$0.00
g6) Otras Inversiones Financieras	\$0.00	\$0.00	\$0.00	\$0.00	\$0.00	\$0.00
g7) Provisiones para Contingencias y Otras Exigencias Especiales	\$0.00	\$0.00	\$0.00	\$0.00	\$0.00	\$0.00
H. Participaciones y Aportaciones (H=1+h2+h3)	\$0.00	\$0.00	\$0.00	\$0.00	\$0.00	\$0.00
h1) Participaciones	\$0.00	\$0.00	\$0.00	\$0.00	\$0.00	\$0.00
h2) Aportaciones	\$0.00	\$0.00	\$0.00	\$0.00	\$0.00	\$0.00
h3) Comarcas	\$0.00	\$0.00	\$0.00	\$0.00	\$0.00	\$0.00
I. Deuda Pública (I=1+i2+i3+i4+i5+i6+i7)	\$0.00	\$0.00	\$0.00	\$0.00	\$0.00	\$0.00

Concepto (c)	Egresos					Subejercicio (e)
	Aprobado (d)	Ampliaciones/ (Reducciones)	Modificado	Devengado	Pagado	
(1) Amortización de la Deuda Pública	\$0.00	\$0.00	\$0.00	\$0.00	\$0.00	\$0.00
(2) Intereses de la Deuda Pública	\$0.00	\$0.00	\$0.00	\$0.00	\$0.00	\$0.00
(3) Comisiones de la Deuda Pública	\$0.00	\$0.00	\$0.00	\$0.00	\$0.00	\$0.00
(4) Gastos de la Deuda Pública	\$0.00	\$0.00	\$0.00	\$0.00	\$0.00	\$0.00
(5) Costo por Coberturas	\$0.00	\$0.00	\$0.00	\$0.00	\$0.00	\$0.00
(6) Apoyos Financieros	\$0.00	\$0.00	\$0.00	\$0.00	\$0.00	\$0.00
(7) Adelantos de Ejercicios Fiscales Anteriores (ADEFAS)	\$0.00	\$0.00	\$0.00	\$0.00	\$0.00	\$0.00
III. Total de Egresos (III = I + E)	\$200,216,700.00	\$228,866,219.64	\$208,096,992.64	\$293,862,816.52	\$292,532,065.34	\$265,274,176.12

Cifras en Pesos

Ente Público: **COMISION ESTATAL DE AGUA Y SANEAMIENTO DE PUEBLA**

Concepto (c)	Egresos					Subejercicio (e)
	Aprobado (d)	Ampliaciones/ (Reducciones)	Modificado	Devengado	Pagado	
I. Gasto No Etiquetado (d=A+B+C+D+E+F+G+H)	\$33,091,267.00	\$383,891.11	\$33,455,088.11	\$28,607,527.47	\$27,277,936.29	\$4,847,566.64
A. Dependencia o Unidad Administrativa 1	\$33,091,267.00	\$383,891.11	\$33,455,088.11	\$28,607,527.47	\$27,277,936.29	\$4,847,566.64
A.1 DIRECCION GENERAL	\$2,820,297.84	-\$84,411.23	\$2,735,886.61	\$3,384,745.01	\$3,383,051.39	\$986,141.60
A.2 DIRECCION DE PROGRAMACION Y GESTION ADMINISTRATIVA	\$9,996,512.40	-\$221,313.41	\$9,775,198.99	\$2,574,498.80	\$2,461,706.11	\$206,706.26
A.3 DIRECCION TECNICA Y ATENCION A MUNICIPIOS	\$4,354,748.75	\$1,232,413.64	\$5,587,162.39	\$5,135,198.71	\$4,776,395.48	\$641,964.06
A.4 DIRECCION ADMINISTRATIVA	\$7,132,261.83	-\$677,657.42	\$6,454,604.41	\$5,530,518.84	\$5,300,217.20	\$504,065.77
A.5 DIRECCION DE ASUNTOS JURIDICOS	\$2,995,091.37	-\$275,938.08	\$2,719,153.29	\$2,567,062.85	\$2,396,751.70	\$212,069.52
A.6 DIRECCION DE CONSTRUCCION Y SUPERVISION	\$8,356,628.71	\$252,691.73	\$8,609,320.43	\$4,643,827.18	\$4,456,327.03	\$1,958,003.25
A.7 DIRECCION DE PROYECTOS, COSTOS Y PRESUPUESTO	\$3,258,296.66	\$141,659.87	\$3,399,956.53	\$3,121,773.84	\$2,927,321.93	\$276,162.69
A.8 CIUDAD MODELO	\$2,046,558.35	\$7,553.24	\$2,054,111.59	\$2,700,160.44	\$2,675,643.44	\$293,510.45
B. Dependencia o Unidad Administrativa 2	\$0.00	\$0.00	\$0.00	\$0.00	\$0.00	\$0.00
C. Dependencia o Unidad Administrativa 3	\$0.00	\$0.00	\$0.00	\$0.00	\$0.00	\$0.00
D. Dependencia o Unidad Administrativa 4	\$0.00	\$0.00	\$0.00	\$0.00	\$0.00	\$0.00
E. Dependencia o Unidad Administrativa 5	\$0.00	\$0.00	\$0.00	\$0.00	\$0.00	\$0.00
F. Dependencia o Unidad Administrativa 6	\$0.00	\$0.00	\$0.00	\$0.00	\$0.00	\$0.00
G. Dependencia o Unidad Administrativa 7	\$0.00	\$0.00	\$0.00	\$0.00	\$0.00	\$0.00
H. Dependencia o Unidad Administrativa 8	\$0.00	\$0.00	\$0.00	\$0.00	\$0.00	\$0.00
II. Gasto Etiquetado (d=A+B+C+D+E+F+G+H)	\$297,127,465.00	\$238,504,489.53	\$525,631,954.53	\$265,255,288.05	\$265,255,289.05	\$268,378,615.48
A. Dependencia o Unidad Administrativa 1	\$297,127,465.00	\$238,504,489.53	\$525,631,954.53	\$265,255,288.05	\$265,255,289.05	\$268,378,615.48
A.1 DIRECCION GENERAL	\$0.00	\$0.00	\$0.00	\$0.00	\$0.00	\$0.00
A.2 DIRECCION DE PROGRAMACION Y GESTION ADMINISTRATIVA	\$0.00	\$0.00	\$0.00	\$0.00	\$0.00	\$0.00
A.3 DIRECCION TECNICA Y ATENCION A MUNICIPIOS	\$0.00	\$6,634,382.67	\$6,634,382.67	\$6,339,394.92	\$6,606,594.60	\$1,084,797.75
A.4 DIRECCION ADMINISTRATIVA	\$0.00	\$0.00	\$0.00	\$0.00	\$0.00	\$0.00
A.5 DIRECCION DE ASUNTOS JURIDICOS	\$0.00	\$0.00	\$0.00	\$0.00	\$0.00	\$0.00
A.6 DIRECCION DE CONSTRUCCION Y SUPERVISION	\$297,127,465.00	\$230,470,816.86	\$527,597,511.86	\$258,315,894.13	\$258,315,894.13	\$266,281,617.73
A.7 DIRECCION DE PROYECTOS, COSTOS Y PRESUPUESTO	\$0.00	\$0.00	\$0.00	\$0.00	\$0.00	\$0.00
A.8 CIUDAD MODELO	\$0.00	\$0.00	\$0.00	\$0.00	\$0.00	\$0.00
B. Dependencia o Unidad Administrativa 2	\$0.00	\$0.00	\$0.00	\$0.00	\$0.00	\$0.00
C. Dependencia o Unidad Administrativa 3	\$0.00	\$0.00	\$0.00	\$0.00	\$0.00	\$0.00
D. Dependencia o Unidad Administrativa 4	\$0.00	\$0.00	\$0.00	\$0.00	\$0.00	\$0.00
E. Dependencia o Unidad Administrativa 5	\$0.00	\$0.00	\$0.00	\$0.00	\$0.00	\$0.00
F. Dependencia o Unidad Administrativa 6	\$0.00	\$0.00	\$0.00	\$0.00	\$0.00	\$0.00
G. Dependencia o Unidad Administrativa 7	\$0.00	\$0.00	\$0.00	\$0.00	\$0.00	\$0.00
H. Dependencia o Unidad Administrativa 8	\$0.00	\$0.00	\$0.00	\$0.00	\$0.00	\$0.00
III. Total de Egresos (II + I + E)	\$330,218,732.00	\$238,988,210.64	\$530,985,982.64	\$293,862,816.52	\$290,533,905.34	\$269,234,176.12

Ente Público: **COMISION ESTATAL DE AGUA Y SANEAMIENTO DE PUEBLA**

Concepto (c)	Egresos					Subejercicio (e)
	Aprobado (d)	Ampliaciones/ (Reducciones)	Modificado	Devengado	Pagado	
I. Gasto No Etiquetado (A+A3+C+D)	\$33,091,297.00	\$363,001.11	\$33,455,088.11	\$28,607,527.47	\$27,277,696.29	\$4,847,560.64
A. Gobierno (Aa1+a2+a3+a4+a5+a6+a7+a8)	\$0.00	\$0.00	\$0.00	\$0.00	\$0.00	\$0.00
a1) Legislación	\$0.00	\$0.00	\$0.00	\$0.00	\$0.00	\$0.00
a2) Justicia	\$0.00	\$0.00	\$0.00	\$0.00	\$0.00	\$0.00
a3) Coordinación de la Política de Gobierno	\$0.00	\$0.00	\$0.00	\$0.00	\$0.00	\$0.00
a4) Relaciones Exteriores	\$0.00	\$0.00	\$0.00	\$0.00	\$0.00	\$0.00
a5) Asuntos Financieros y Hacienda	\$0.00	\$0.00	\$0.00	\$0.00	\$0.00	\$0.00
a6) Seguridad Nacional	\$0.00	\$0.00	\$0.00	\$0.00	\$0.00	\$0.00
a7) Asuntos de Orden Público y de Seguridad Interior	\$0.00	\$0.00	\$0.00	\$0.00	\$0.00	\$0.00
a8) Otros Servicios Generales	\$0.00	\$0.00	\$0.00	\$0.00	\$0.00	\$0.00
B. Desarrollo Social (Ba1+Ba2+Ba3+Ba4+Ba5+Ba6+Ba7)	\$33,091,297.00	\$363,001.11	\$33,455,088.11	\$28,607,527.47	\$27,277,696.29	\$4,847,560.64
Ba1) Protección Ambiental	\$0.00	\$0.00	\$0.00	\$0.00	\$0.00	\$0.00
Ba2) Vivienda y Servicios a la Comunidad	\$33,091,297.00	\$363,001.11	\$33,455,088.11	\$28,607,527.47	\$27,277,696.29	\$4,847,560.64
Ba3) Salud	\$0.00	\$0.00	\$0.00	\$0.00	\$0.00	\$0.00
Ba4) Recreación, Cultura y Otras Manifestaciones Sociales	\$0.00	\$0.00	\$0.00	\$0.00	\$0.00	\$0.00
Ba5) Educación	\$0.00	\$0.00	\$0.00	\$0.00	\$0.00	\$0.00
Ba6) Protección Social	\$0.00	\$0.00	\$0.00	\$0.00	\$0.00	\$0.00
Ba7) Otros Asuntos Sociales	\$0.00	\$0.00	\$0.00	\$0.00	\$0.00	\$0.00
C. Desarrollo Económico (Ca1+Ca2+Ca3+Ca4+Ca5+Ca6+Ca7+Ca8+Ca9)	\$0.00	\$0.00	\$0.00	\$0.00	\$0.00	\$0.00
Ca1) Asuntos Económicos, Comerciales y Laborales en General	\$0.00	\$0.00	\$0.00	\$0.00	\$0.00	\$0.00
Ca2) Agricultura, Silvicultura, Pesca y Caza	\$0.00	\$0.00	\$0.00	\$0.00	\$0.00	\$0.00
Ca3) Combustibles y Energía	\$0.00	\$0.00	\$0.00	\$0.00	\$0.00	\$0.00
Ca4) Minería, Manufacturas y Construcción	\$0.00	\$0.00	\$0.00	\$0.00	\$0.00	\$0.00
Ca5) Transporte	\$0.00	\$0.00	\$0.00	\$0.00	\$0.00	\$0.00
Ca6) Comunicaciones	\$0.00	\$0.00	\$0.00	\$0.00	\$0.00	\$0.00
Ca7) Turismo	\$0.00	\$0.00	\$0.00	\$0.00	\$0.00	\$0.00
Ca8) Ciencia, Tecnología e Innovación	\$0.00	\$0.00	\$0.00	\$0.00	\$0.00	\$0.00
Ca9) Otras Industrias y Otros Asuntos Económicos	\$0.00	\$0.00	\$0.00	\$0.00	\$0.00	\$0.00
D. Otras No Clasificadas en Funciones Anteriores (Da1+Da2+Da3+Da4)	\$0.00	\$0.00	\$0.00	\$0.00	\$0.00	\$0.00
Da1) Transacciones de la Deuda Pública / Costo Financiero de la Deuda	\$0.00	\$0.00	\$0.00	\$0.00	\$0.00	\$0.00
Da2) Transferencias, Participaciones y Aportaciones Entre Diferentes Niveles y Órdenes de Gobierno	\$0.00	\$0.00	\$0.00	\$0.00	\$0.00	\$0.00
Da3) Sancionamiento del Sistema Financiero	\$0.00	\$0.00	\$0.00	\$0.00	\$0.00	\$0.00
Da4) Adulterio de Ejercicios Fiscales Anteriores	\$0.00	\$0.00	\$0.00	\$0.00	\$0.00	\$0.00
II. Gasto Etiquetado (BaA+B+C+D)	\$297,127,495.00	\$228,504,408.53	\$525,631,904.53	\$255,255,289.05	\$264,265,269.06	\$266,376,915.48
A. Gobierno (Aa1+a2+a3+a4+a5+a6+a7+a8)	\$0.00	\$0.00	\$0.00	\$0.00	\$0.00	\$0.00
a1) Legislación	\$0.00	\$0.00	\$0.00	\$0.00	\$0.00	\$0.00
a2) Justicia	\$0.00	\$0.00	\$0.00	\$0.00	\$0.00	\$0.00
a3) Coordinación de la Política de Gobierno	\$0.00	\$0.00	\$0.00	\$0.00	\$0.00	\$0.00

Concepto (c)	Egresos					Subejercicio (e)
	Aprobado (d)	Ampliaciones/ (Reducciones)	Modificado	Devengado	Pagado	
a4) Relaciones Exteriores	\$0.00	\$0.00	\$0.00	\$0.00	\$0.00	\$0.00
a5) Asuntos Financieros y Hacendarios	\$0.00	\$0.00	\$0.00	\$0.00	\$0.00	\$0.00
a6) Seguridad Nacional	\$0.00	\$0.00	\$0.00	\$0.00	\$0.00	\$0.00
a7) Asuntos de Orden Público y de Seguridad Interior	\$0.00	\$0.00	\$0.00	\$0.00	\$0.00	\$0.00
a8) Otros Servicios Generales	\$0.00	\$0.00	\$0.00	\$0.00	\$0.00	\$0.00
B. Desarrollo Social (B=b1+b2+b3+b4+b5+b6+b7)	\$297,127,495.00	\$226,504,466.53	\$525,631,904.03	\$265,255,289.05	\$265,255,289.05	\$266,376,615.48
b1) Protección Ambiental	\$110,646,204.00	\$169,616,657.38	\$290,262,881.38	\$205,094,872.38	\$203,094,872.38	\$77,167,988.00
b2) Vivienda y Servicios a la Comunidad	\$196,481,291.00	\$58,887,752.15	\$245,369,043.15	\$62,160,416.67	\$62,160,416.67	\$183,208,626.48
b3) Salud	\$0.00	\$0.00	\$0.00	\$0.00	\$0.00	\$0.00
b4) Recreación, Cultura y Otras Manifestaciones Sociales	\$0.00	\$0.00	\$0.00	\$0.00	\$0.00	\$0.00
b5) Educación	\$0.00	\$0.00	\$0.00	\$0.00	\$0.00	\$0.00
b6) Protección Social	\$0.00	\$0.00	\$0.00	\$0.00	\$0.00	\$0.00
b7) Otros Asuntos Sociales	\$0.00	\$0.00	\$0.00	\$0.00	\$0.00	\$0.00
C. Desarrollo Económico (C=c1+c2+c3+c4+c5+c6+c7+c8+c9)	\$0.00	\$0.00	\$0.00	\$0.00	\$0.00	\$0.00
c1) Asuntos Económicos, Comerciales y Laborales en General	\$0.00	\$0.00	\$0.00	\$0.00	\$0.00	\$0.00
c2) Agropecuario, Silvicultura, Pesca y Caza	\$0.00	\$0.00	\$0.00	\$0.00	\$0.00	\$0.00
c3) Combustibles y Energía	\$0.00	\$0.00	\$0.00	\$0.00	\$0.00	\$0.00
c4) Minería, Manufacturas y Construcción	\$0.00	\$0.00	\$0.00	\$0.00	\$0.00	\$0.00
c5) Transporte	\$0.00	\$0.00	\$0.00	\$0.00	\$0.00	\$0.00
c6) Comunicaciones	\$0.00	\$0.00	\$0.00	\$0.00	\$0.00	\$0.00
c7) Turismo	\$0.00	\$0.00	\$0.00	\$0.00	\$0.00	\$0.00
c8) Ciencia, Tecnología e Innovación	\$0.00	\$0.00	\$0.00	\$0.00	\$0.00	\$0.00
c9) Otros Industriales y Otros Asuntos Económicos	\$0.00	\$0.00	\$0.00	\$0.00	\$0.00	\$0.00
D. Otras No Clasificadas en Funciones Anteriores (D=d1+d2+d3+d4)	\$0.00	\$0.00	\$0.00	\$0.00	\$0.00	\$0.00
d1) Transacciones de la Deuda Pública / Costo Financiero de la Deuda	\$0.00	\$0.00	\$0.00	\$0.00	\$0.00	\$0.00
d2) Transferencias, Participaciones y Aportaciones Entre Diferentes Niveles y Órdenes de Gobierno	\$0.00	\$0.00	\$0.00	\$0.00	\$0.00	\$0.00
d3) Saneamiento del Sistema Financiero	\$0.00	\$0.00	\$0.00	\$0.00	\$0.00	\$0.00
d4) Adelantos de Ejercicios Fiscales Anteriores	\$0.00	\$0.00	\$0.00	\$0.00	\$0.00	\$0.00
II. Total de Egresos (II = I + B)	\$336,216,702.00	\$226,504,466.53	\$599,096,992.04	\$293,862,616.32	\$292,532,995.34	\$266,224,176.12

Ente Público: COMISION ESTATAL DE AGUA Y SANEAMIENTO DE PUEBLA

Concepto (c)	Egresos					Subejercicio (e)
	Aprobado (d)	Ampliaciones/ (Reducciones)	Modificado	Devengado	Pagado	
I. Gasto No Etiquetado (A+B+C+D+E+F)	\$22,372,718.00	\$0.00	\$22,372,718.00	\$19,039,991.35	\$18,937,585.51	\$3,332,726.65
A. Personal Administrativo y de Servicio Público	\$22,372,718.00	\$0.00	\$22,372,718.00	\$19,039,991.35	\$18,937,585.51	\$3,332,726.65
B. Maestros	\$0.00	\$0.00	\$0.00	\$0.00	\$0.00	\$0.00
C. Servicios de Salud (C=c1+c2)	\$0.00	\$0.00	\$0.00	\$0.00	\$0.00	\$0.00
c1) Personal Administrativo	\$0.00	\$0.00	\$0.00	\$0.00	\$0.00	\$0.00
c2) Personal Médico, Paramédico y afín	\$0.00	\$0.00	\$0.00	\$0.00	\$0.00	\$0.00
D. Seguridad Pública	\$0.00	\$0.00	\$0.00	\$0.00	\$0.00	\$0.00
E. Gastos asociados a la implementación de nuevas leyes federales o reformas a las mismas (E = e1 + e2)	\$0.00	\$0.00	\$0.00	\$0.00	\$0.00	\$0.00
e1) Nombre del Programa o Ley 1	\$0.00	\$0.00	\$0.00	\$0.00	\$0.00	\$0.00
e2) Nombre del Programa o Ley 2	\$0.00	\$0.00	\$0.00	\$0.00	\$0.00	\$0.00
F. Sentencias laborales definitivas	\$0.00	\$0.00	\$0.00	\$0.00	\$0.00	\$0.00
II. Gasto Etiquetado (G+H+I+J+K+L+E+F)	\$0.00	\$0.00	\$0.00	\$0.00	\$0.00	\$0.00
A. Personal Administrativo y de Servicio Público	\$0.00	\$0.00	\$0.00	\$0.00	\$0.00	\$0.00
B. Maestros	\$0.00	\$0.00	\$0.00	\$0.00	\$0.00	\$0.00
C. Servicios de Salud (C=c1+c2)	\$0.00	\$0.00	\$0.00	\$0.00	\$0.00	\$0.00
c1) Personal Administrativo	\$0.00	\$0.00	\$0.00	\$0.00	\$0.00	\$0.00
c2) Personal Médico, Paramédico y afín	\$0.00	\$0.00	\$0.00	\$0.00	\$0.00	\$0.00
D. Seguridad Pública	\$0.00	\$0.00	\$0.00	\$0.00	\$0.00	\$0.00
E. Gastos asociados a la implementación de nuevas leyes federales o reformas a las mismas (E = e1 + e2)	\$0.00	\$0.00	\$0.00	\$0.00	\$0.00	\$0.00
e1) Nombre del Programa o Ley 1	\$0.00	\$0.00	\$0.00	\$0.00	\$0.00	\$0.00
e2) Nombre del Programa o Ley 2	\$0.00	\$0.00	\$0.00	\$0.00	\$0.00	\$0.00
F. Sentencias laborales definitivas	\$0.00	\$0.00	\$0.00	\$0.00	\$0.00	\$0.00
III. Total del Gasto en Servicios Personales (II + I + B)	\$22,372,718.00	\$0.00	\$22,372,718.00	\$19,039,991.35	\$18,937,585.51	\$3,332,726.65

Del 1o. de Enero al 31 de Diciembre de 2022

Cifras en Pesos

Ente Público: COMISION ESTATAL DE AGUA Y SANEAMIENTO DE PUEBLA

Indicadores de Observancia (c)	Implementación		Resultado		Fundamento (f)	Comentarios (i)
	SI	NO	Monto e valor (f)	Unidad (pesos/porcentaje) (g)		
	Mecanismo de Verificación (d)	Fecha estimada de cumplimiento (e)				
INDICADORES PRESUPUESTARIOS						
A. INICIACIONES CUENTA FINTE						
1 Balance Presupuestario Sostenible (j)						
a. Propuesta	SI		8500,216,782.00	Pesos	Art. 6 y 18 de la LDF	
b. Estimada/Aprobada	SI		8500,216,782.00	Pesos	Art. 6 y 18 de la LDF	
c. Devengada	SI		8282,552,387.34	Pesos	Art. 6 y 18 de la LDF	
2 Balance Presupuestario de Recursos Disponibles Sostenible (k)						
a. Propuesta	SI		8500,216,782.00	Pesos	Art. 6 y 18 de la LDF	
b. Estimada/Aprobada	SI		8500,216,782.00	Pesos	Art. 6 y 18 de la LDF	
c. Devengada	SI		8105,360,393.45	Pesos	Art. 6 y 18 de la LDF	
3 Financiamiento Neto dentro del Techo de Financiamiento Neto (l)						
a. Propuesta	NA		80.00	Pesos	Art. 6, 19 y 45 de la LDF	
b. Estimada	NA		80.00	Pesos	Art. 6, 19 y 45 de la LDF	
c. Devengada	NA		80.00	Pesos	Art. 6, 19 y 45 de la LDF	
4 Recursos devengados a la ejecución de depósitos autorizados						
a. Asignación al Fideicomiso para Usos como naturales (m)						
a.1 Aprobada	NA		80.00	Pesos	Art. 9 de la LDF	
a.2 Pagada	NA		80.00	Pesos	Art. 9 de la LDF	

Cuenta Pública 2022
Anexo 3.- Guía de Cumplimiento de la Ley de Disciplina Financiera de las Entidades Federativas y Municipios
Del 1o. de Enero al 31 de Diciembre de 2022
Cifras en Pesos



Indicadores de Observancia (c)	Implementación			Resultado		Fundamento (b)	Comentarios (f)
	SI	MO	Fecha estimada de cumplimiento (e)	Monto o valor (f)	Unidad (pesos por porcentaje) (g)		
6. Monto del subsidio otorgado por la Ciudad Federativa durante los 5 ejercicios fiscales, para infraestructura dañada por desastres naturales (1)	NA		Actualización de cuentas aprobadas por el FONDEN	\$0.00	Pesos	Art. 9 de la LDF	
6. Estado del subsidio para desastres naturales (2)	NA		Cuenta Pública / Auxiliar de Cuentas	\$0.00	Pesos	Art. 9 de la LDF	
4. Como promedio de los últimos 5 ejercicios de la implementación de infraestructura dañada por desastres naturales (3)	NA		Actualización de cuentas aprobadas por el FONDEN	\$0.00	Pesos	Art. 9 de la LDF	
5 Techo para viviendas personales (4)							
a. Asignación en el Presupuesto de Egresos	SI		Reporte Tris. Formatos 8 (4)	\$60,000,000.00	Pesos	Art. 18 y 21 de la LDF	
b. Desembolso	SI		Reporte Tris. Formatos 6 (4)	\$15,000,000.00	Pesos	Art. 13 Inciso V y 21 de la LDF	
6 Provisiones de punto para compromisos de pago derivados de APPs (1)							
a. Asignación en el Presupuesto de Egresos	NA		Presupuesto de Egresos	\$0.00	Pesos	Art. 11 y 21 de la LDF	
7 Techo de ADEFAO para el ejercicio fiscal (5)							
a. Propósito	NA		Proyecto de Presupuesto de Egresos	\$0.00	Pesos	Art. 12 y 20 de la LDF	
b. Aprobado	NA		Reporte Tris. Formato 0 (4)	\$0.00	Pesos	Art. 12 y 20 de la LDF	
c. Desembolso	NA		Cuenta Pública / Formato 0 (4)	\$0.00	Pesos	Art. 12 y 20 de la LDF	
II. INDICADORES CUALITATIVOS							
1 Iniciativa de Ley de Ingresos y Proyecto de Presupuesto de Egresos:							
a. Cláusulas arcaicas, redundantes y innecesarias para el ejercicio fiscal (1)	NA		Iniciativa de Ley de Ingresos y Proyecto de Presupuesto de Egresos			Art. 5 y 18 de la LDF	
b. Proposiciones de ejercicios posteriores (2)	NA		Iniciativa de Ley de Ingresos y Proyecto de Presupuesto de Egresos / Formatos 7 (4) y (5)			Art. 5 y 18 de la LDF	
c. Desagregación de ingresos, rubros y proyectos de acción para ejercicios (3)	NA		Iniciativa de Ley de Ingresos y Proyecto de Presupuesto de Egresos			Art. 5 y 18 de la LDF	
d. Resultados de ejercicios fiscales anteriores y el ejercicio fiscal en cuestión (4)	NA		Iniciativa de Ley de Ingresos y Proyecto de Presupuesto de Egresos / Formatos 7 (4) y (5)			Art. 5 y 18 de la LDF	
e. Estado actual de las provisiones de sus rubricaciones (5)	NA		Proyecto de Presupuesto de Egresos / Formato 8			Art. 5 y 18 de la LDF	



Indicadores de Observancia (c)	Implementación			Resultado		Fundamento (h)	Comentarios (i)
	SI	MO	Fecha estimada de cumplimiento (e)	Monto o valor (f)	Unidad (pesos-porcentaje) (g)		
2 Balance Presupuestario de Recursos Disponibles, en caso de ser negativo							
a. Razones expuestas que justifiquen el Balance Presupuestario de Recursos Disponibles negativo (a)	N/A					Art. 8 y 19 de la LDF	
b. Puntos de partida para cubrir el Balance Presupuestario de Recursos Disponibles negativo (a)	N/A					Art. 8 y 19 de la LDF	
c. Número de acciones financieras y acciones recobradas para cubrir el Balance Presupuestario de Recursos Disponibles negativo (a)	N/A					Art. 8 y 19 de la LDF	
d. Informes tramitados sobre el avance de las acciones para recuperar el Balance Presupuestario de Recursos Disponibles (a)	N/A					Art. 8 y 19 de la LDF	
3 Servicios Personales							
a. Provisiones en las entidades públicas (a)	N/A					Art. 18 y 21 de la LDF	
b. Provisiones salariales y económicas para cubrir la nómina salarial, creación de plazas y otros (a)	N/A					Art. 18 y 21 de la LDF	
INDICADORES DEL EJERCICIO PRESUPUESTARIO							
A. INDICADORES CUANTITATIVOS							
1 Ingresos Ejecutados derivados de Ingresos de Libre Disposición							
a. Monto de Ingresos Ejecutados derivados de ILO (a)	N/A				30.00	Pesos	Art. 14 y 21 de la LDF
b. Monto de Ingresos Ejecutados derivados de ILO estimados a fin del A. 14, fracción II de la LDF (b)	N/A				30.00	Pesos	Art. 14 y 21 de la LDF
c. Monto de Ingresos Ejecutados derivados de ILO autorizados a fin del A. 14, fracción I, de la LDF (c)	N/A				30.00	Pesos	Art. 14 y 21 de la LDF
d. Monto de Ingresos Ejecutados derivados de ILO recibidos a fin del A. 14, fracción I, de la LDF (d)	N/A				30.00	Pesos	Art. 14 y 21 de la LDF
e. Monto de Ingresos Ejecutados derivados de ILO recibidos al fin del Artículo Novena transitorio de la LDF (e)	N/A				30.00	Pesos	Art. Novena Transitorio de la LDF
f. Monto de Ingresos Ejecutados derivados de ILO autorizados a fin del Artículo 14, párrafo segundo y en el artículo 21 y Novena Transitorio de la LDF (f)	N/A				30.00	Pesos	Art. 14 y 21 de la LDF
B. INDICADORES CUALITATIVOS							
a. Monto de Ingresos Ejecutados derivados de ILO en un nivel de cumplimiento superior al promedio del Sistema de Acreditación por el 5% de los recursos para cubrir el Gasto Corriente (a)	N/A				30.00	Pesos	Art. 14 y 21 de la LDF

Indicadores de Observancia (c)	Implementación			Resultado		Fundamento (h)	Comentarios (i)
	SI	NO		Monto o valor (f)	Unidad (pesos/porcentaje) (g)		
	Mecanismo de Verificación (d)	Fecha estimada de cumplimiento (e)					
1 Análisis Cuadro Base de datos para programar o proyectar de inversión, en pesos a 18 millones de USD (1)	M.A.		Pagos de honorarios de la Secretaría de Finanzas y Tesorería Municipal			Art. 13 Inc. 18 y 21 de la LDF	
2 Análisis de conveniencia y análisis de transferencia de riesgos de los Proyectos APPs (en)	M.A.		Pagos de honorarios de la Secretaría de Finanzas y Tesorería Municipal			Art. 13 Inc. 18 y 21 de la LDF	
3 Identificación de población objetivo, edad y temporalidad de	M.A.		Pagos de honorarios de la Secretaría de Finanzas y Tesorería Municipal			Art. 13 Inc. 18 y 21 de la LDF	
INDICADORES DE DEUDA PÚBLICA							
A. INDICADORES CUANTITATIVOS							
1 Obligaciones a Corto Plazo							
8 Límite de Obligaciones a Corto Plazo (en)	N/A			30.00	Pesos	Art. 30 Inc. 1 de la LDF	
9 Límite de Obligaciones a Corto Plazo (en)	N/A			100.00	Pesos	Art. 30 Inc. 1 de la LDF	

Ente Público: COMISION ESTATAL DE AGUA Y SANEAMIENTO DE PUEBLA

SIN INFORMACIÓN QUE PRESENTAR



SIN INFORMACIÓN QUE PRESENTAR