

Ente Público: **COMISIÓN ESTATAL DE AGUA Y SANEAMIENTO DEL ESTADO DE PUEBLA**

La Comisión Estatal de Agua y Saneamiento del Estado de Puebla (CEASPUE) trabaja en la disminución de las desigualdades para mejorar el acceso y la cobertura de los servicios básicos para viviendas y propiciar la conservación sustentable de los recursos hídricos. Así como apoyar y asesorar a los municipios y sistemas operadores de agua y saneamiento del estado de Puebla para mejorar la calidad, cantidad y continuidad de los servicios que hoy presta a la población con el fin de ser eficientes y sostenibles y que puedan hacer frente a las inversiones y garantizar la infraestructura hidráulica.

**1) MARCO OPERATIVO Y ENFOQUE DEL EJERCICIO FISCAL 2025**

Durante el ejercicio fiscal 2025 la Comisión Estatal de Agua y Saneamiento del Estado de Puebla (CEASPUE) centró sus esfuerzos en consolidar actividades de prestación de servicios de agua, saneamiento y gestión hídrica, alineadas con objetivos del **Plan Estatal de Desarrollo** y el **Plan Hídrico Nacional**. El ejercicio fiscal está diseñado para operar dentro de metas programáticas específicas en mantenimiento de padrones, verificación de obras, atención técnica y fortalecimiento de capacidades de organismos operadores.

**EJE 4 DESARROLLO URBANO Y CRECIMIENTO SOSTENIBLE**

TEMÁTICA 4.2 INFRAESTRUCTURA

OBJETIVO 4.2.1 MEJORAR LAS CONDICIONES Y DISPONIBILIDAD DE LA INFRAESTRUCTURA PÚBLICA CON ENFOQUE HUMANISTA Y DE SOSTENIBILIDAD.

ESTRATEGIA 4.2.1.1 INVERSIÓN EN PROYECTOS DE INFRAESTRUCTURA QUE CONTRIBUYAN AL DESARROLLO SOCIAL Y BIENESTAR

LÍNEA DE ACCIÓN 4.1.1.2.1 PROMOVER UN USO EFICIENTE Y CONSCIENTE DEL AGUA PARA EVITAR EL DESPERDICIO, ASEGURANDO SU DISPONIBILIDAD PARA FUTURAS GENERACIONES.

**PROYECTO TRANSFORMADOR: PROGRAMA ESPECIAL HÍDRICO DEL ESTADO DE PUEBLA.**

**TEMA: INFRAESTRUCTURA HÍDRICA E HIDRÁULICA**

El Gobierno del Estado de Puebla cuenta con programas que permiten ampliar la cobertura de los servicios básicos, disminuir el estrés hídrico y garantizar el acceso al agua, tanto en calidad como en cantidad, siendo una inversión crucial para la salud pública, la calidad de vida y el desarrollo sostenible de cualquier comunidad, específicamente en aquellas zonas con mayor grado de rezago social, por lo que para el ejercicio 2025 se realizaron obras de infraestructura hídrica para atender las vertientes de Agua Potable, Alcantarillado y Saneamiento.

Con el Programa de Infraestructura de Agua Potable, Drenaje y Tratamiento para la cobertura de los servicios básicos, se construyeron, ampliaron y rehabilitaron más de **25 mil metros de drenaje**, asimismo, se construyeron **463 sistemas de saneamiento a base de biodigestores**, se construyeron **2 Plantas de Tratamiento** y se elaboró un proyecto para la construcción de una más, se ampliaron y

B  
R

Ente Público: COMISIÓN ESTATAL DE AGUA Y SANEAMIENTO DEL ESTADO DE PUEBLA

rehabilitaron **más de 30 mil metros de red de agua potable**, se construyeron **18 sistemas de captación de agua pluvial** y se construyó **1 pozo profundo para abastecimiento de agua potable**.

El programa **benefició a 27 municipios** de las macroregiones de Angelópolis, Sierra Norte, Sierra Nororiental, Mixteca y Valle de Serdán.

El agregado de las acciones favoreció a **82 mil 456 habitantes**, de los cuales 30 mil 581 habitantes en la vertiente de agua potable y alcantarillado, 51 mil 875 habitantes en Saneamiento.

La inversión total para la cobertura de los servicios básicos es de más de **326 millones de pesos entre recursos estatales y municipales**, de los cuales en la vertiente de agua potable y alcantarillado son más de 131 millones de pesos y para la vertiente de saneamiento más de 194 millones de pesos.

TEMA: SANEAMIENTO DEL RÍO ATOYAC

En el marco de las actividades para el saneamiento del río Atoyac el Gobierno del Estado asesora y supervisa a los Sistemas Operadores Públicos que proporcionan servicios de Agua Potable y Alcantarillado, así como programas y servicios que permiten la gestión de los recursos de manera eficiente y segura, además realiza acciones para la atención de los numerales de la recomendación 10/2017 de la Comisión Nacional de Derechos Humanos, al numeral 92 de los 100 compromisos para el Segundo Piso de la Cuarta Transformación de la Presidenta Claudia Sheinbaum Pardo y al Programa de Acciones de Saneamiento del Río Atoyac (PAS).

Asesoría y supervisión a 1 organismo operador del municipio de Cuautlancingo, asesoría a 1 municipio con interés de crear un organismo operador, supervisión a 16 Plantas de Tratamiento de Aguas Residuales ubicadas en los municipios de San Salvador El Verde, Tlahuapan, Domingo Arenas, Chiautzingo, Calpan, Huejotzingo, San Martín Texmelucan, Tzicatlacoyan y Cuautlancingo y 90 verificaciones e inspecciones de descargas residuales, supervisión de 21 acciones municipales, realización de 6 temas de capacitaciones con temas de "Derecho Humano al Agua y Saneamiento", "Norma Oficial Mexicana NMX-AA-179-SCFI-2018", "Indicadores de desempeño", "Gestión de Procesos con criterios ERP", "Taller de la NOM-02-SEMARNAT-2016 y aspectos legales" y "Agua no contabilizada y la medición de caudales para incrementar la eficiencia física y comercial de los sistemas de agua", contando con la participación de 15 municipios de la Cuenca del Alto Atoyac (6 organismos operadores y 9 ayuntamientos).

Se autorizaron más de **203 millones 969 mil pesos para 41 acciones de infraestructura hídrica** que permiten aminorar la contaminación del río Atoyac, las cuales **benefician a 30 mil 529 habitantes** de los municipios de Calpan, Chiautzingo, Coronango, Cuautlancingo, Huejotzingo, Juan C. Bonilla, Ocoyucan, Puebla, San Andrés Cholula, San Gregorio Atzompa, San Martín Texmelucan, San Miguel Xoxtla, San Pedro Cholula, San Salvador el Verde, Domingo Arenas, San Matías Tlalancaleca, Tlaltenango y Tlahuapan pertenecientes a la cuenca del Alto Atoyac, estas acciones comprenden la ampliación de más de 11 mil metros de red de drenaje sanitario y elaboración de 10 proyectos para la construcción, **autorización de 19 obras y servicios de alcantarillado, 13 obras de saneamiento, 4**

B

4

Ente Público: **COMISIÓN ESTATAL DE AGUA Y SANEAMIENTO DEL ESTADO DE PUEBLA**

**estudios de caracterización de aguas residuales y 5 proyecto ejecutivo para construcción de Plantas de Tratamiento**, ampliación y rehabilitación de colectores y red de alcantarillado sanitario correspondiente a la vertiente de alcantarillado, se construyeron **409 Sistemas de Saneamiento a base de biodigestores**.

**TEMA: DESAZOLVE DE SISTEMAS DE ALCANTARILLADO SANITARIO Y FOSAS SÉPTICAS**

Los servicios de desazolve a sistemas de alcantarillado sanitario y fosas sépticas, tienen como objetivo principal mitigar la contaminación y minimizar la emisión de sustancias peligrosas que afectan la salud y el entorno, de esta forma se promueve el bienestar integral de la comunidad.

Se realizaron **38 servicios de desazolve** a sistemas de alcantarillado sanitario y fosas sépticas. En total, se **extrajerón 1,594 metros cúbicos de lodos**, lo que representa un esfuerzo significativo para promover la salud pública, en los municipios de Acajete, Cuautlancingo, Francisco Z Mena, Huaquechula, Huauchinango, Lafragua, Nopalucan, Pantepec, Teotlalco, Teteles de Ávila Castillo, Teziutlán, Tochimilco y Xochiltepec.

La suma de las acciones favoreció a más de **221 mil 250 habitantes**, de los cuales 117 mil 397 son mujeres y 103 mil 853 son hombres

## **2) CONVENIOS INTERINSTITUCIONALES Y COLABORACIONES**

La CEASPUE firmó múltiples acuerdos con otras dependencias para ampliar el impacto de sus actividades:

- **Innovación y tecnología hídrica:** convenio con la Secretaría de Ciencia, Humanidades, Tecnología e Innovación para promover tecnologías de saneamiento y captación de agua.
- **Infraestructura social:** con la Cámara Mexicana de la Industria de la Construcción (CMIC) para fortalecer la obra hídrica en el estado.
- **Energías limpias:** alianza con la Agencia de Energía para incorporar energías renovables en sistemas de bombeo y tratamiento de agua.
- **Educación y cultura del agua:** con la Secretaría de Educación Pública (SEP) para fomentar investigación y cultura del cuidado del agua desde la educación básica.

## **3) CAPACITACIÓN Y FORTALECIMIENTO INSTITUCIONAL**

La CEASPUE continuó capacitando a organismos operadores municipales para mejorar la gestión del agua y fortalecer la transparencia y rendición de cuentas en servicios de agua potable, alcantarillado y saneamiento. En 2025 participaron **22 organismos operativos** en cursos enfocados en indicadores de gestión y buenas prácticas.

Además, se realizaron **pláticas y actividades de concientización**, con atención a más de **11 000 personas** para promover la **cultura del cuidado del agua**.

*B*  
*\**

Ente Público: COMISIÓN ESTATAL DE AGUA Y SANEAMIENTO DEL ESTADO DE PUEBLA

#### 4) ACCIONES DE SUPERVISIÓN Y PROYECTOS EN CAMPO

La comisión llevó a cabo **giras de supervisión** para revisar descargas de aguas residuales y planear proyectos concretos en municipios como Chietla, con un enfoque en salud pública y sostenibilidad ambiental.

También avanzó en acciones de saneamiento en entornos urbanos y empresariales, por ejemplo, en el **parque industrial Ciudad Textil** para promover desarrollo sustentable y cuidado ambiental.

#### 5) DESAFÍOS ESTRUCTURALES

Durante 2025, la CEASPUE reconoció que Puebla enfrenta una **crisis hídrica** marcada por **altos niveles de pérdidas de agua (hasta 50%)** en sistemas de conducción urbana y riego agrícola, lo cual subraya limitaciones en infraestructura y eficiencia operativa.

Esto ha impulsado iniciativas como la **Presea Tláloc al Mérito en Innovaciones Hídricas 2025**, orientadas a incentivar soluciones técnicas para enfrentar estos retos importantes en pérdidas de agua, eficiencia operativa y calidad de servicios, lo que indica áreas prioritarias de mejora en próximos ejercicios fiscales.

*Handwritten signature*

**Estado de Situación Financiera**  
**Al 31 de Diciembre de 2025 y 2024**  
**(Cifras en Pesos)**

Ente Público: **COMISIÓN ESTATAL DE AGUA Y SANEAMIENTO DE PUEBLA**

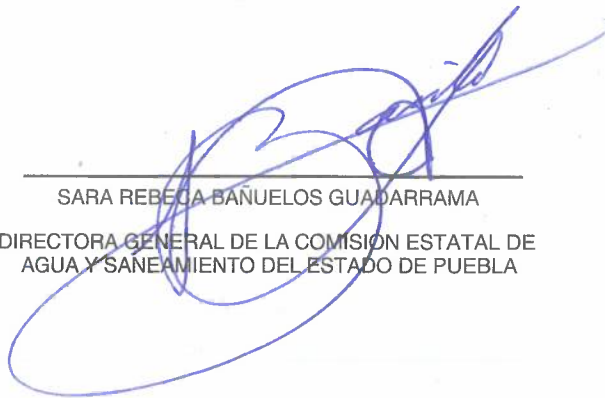
Concepto	2025	2024	Concepto	2025	2024
<b>ACTIVO</b>			<b>PASIVO</b>		
<b>Activo Circulante</b>			<b>Pasivo Circulante</b>		
Efectivo y Equivalentes	\$379,097,967.35	\$48,311,019.22	Cuentas por Pagar a Corto Plazo	\$5,565,798.63	\$7,171,416.00
Derechos a Recibir Efectivo o Equivalentes	\$64,678.78	\$66,876.75	Documentos por Pagar a Corto Plazo	\$0.00	\$0.00
Derechos a Recibir Bienes o Servicios	\$170,475,819.87	\$139,442,002.89	Porción a Corto Plazo de la Deuda Pública a Largo Plazo	\$0.00	\$0.00
Inventarios	\$0.00	\$0.00	Títulos y Valores a Corto Plazo	\$0.00	\$0.00
Almacenes	\$0.00	\$0.00	Pasivos Diferidos a Corto Plazo	\$0.00	\$0.00
Estimación por Pérdida o Deterioro de Activos Circulantes	\$0.00	\$0.00	Fondos y Bienes de Terceros en Garantía y/o Administración a Corto Plazo	\$0.00	\$0.00
Otros Activos Circulantes	\$0.00	\$0.00	Provisiones a Corto Plazo	\$0.00	\$0.00
			Otros Pasivos a Corto Plazo	\$0.00	\$0.00
<b>Total de Activos Circulantes</b>	<b>\$549,638,466.00</b>	<b>\$187,819,898.86</b>	<b>Total de Pasivos Circulantes</b>	<b>\$5,565,798.63</b>	<b>\$7,171,416.00</b>
<b>Activo No Circulante</b>			<b>Pasivo No Circulante</b>		
Inversiones Financieras a Largo Plazo	\$0.00	\$0.00	Cuentas por Pagar a Largo Plazo	\$0.00	\$0.00
Derechos a Recibir Efectivo o Equivalentes a Largo Plazo	\$0.00	\$0.00	Documentos por Pagar a Largo Plazo	\$218,415.81	\$218,415.81
Bienes Inmuebles, Infraestructura y Construcciones en Proceso	\$132,931,237.25	\$128,186,676.58	Deuda Pública a Largo Plazo	\$0.00	\$0.00
Bienes Muebles	\$66,876,896.10	\$65,662,404.11	Pasivos Diferidos a Largo Plazo	\$0.00	\$0.00
Activos Intangibles	\$3,435,039.01	\$3,435,039.01	Fondos y Bienes de Terceros en Garantía y/o Administración a Largo Plazo	\$0.00	\$0.00
Depreciación, Deterioro y Amortización Acumulada de Bienes	-\$90,687,791.97	-\$84,302,785.78	Provisiones a Largo Plazo	\$0.00	\$0.00
Activos Diferidos	\$44,983,110.45	\$57,384,487.96			
Estimación por Pérdida o Deterioro de Activos no Circulantes	\$0.00	\$0.00	<b>Total de Pasivos No Circulantes</b>	<b>\$218,415.81</b>	<b>\$218,415.81</b>
Otros Activos no Circulantes	\$21,058,947.38	\$9,320,200.00			
<b>Total de Activos No Circulantes</b>	<b>\$178,597,438.22</b>	<b>\$179,686,021.88</b>	<b>Total del Pasivo</b>	<b>\$5,784,214.44</b>	<b>\$7,389,831.81</b>
<b>Total del Activo</b>	<b>\$728,235,904.22</b>	<b>\$367,505,920.74</b>	<b>HACIENDA PÚBLICA/PATRIMONIO</b>		
			<b>Hacienda Pública/Patrimonio Contribuido</b>	<b>\$0.00</b>	<b>\$0.00</b>
			Aportaciones	\$0.00	\$0.00
			Donaciones de Capital	\$0.00	\$0.00
			Actualización de la Hacienda Pública/Patrimonio	\$0.00	\$0.00
			<b>Hacienda Pública/Patrimonio Generado</b>	<b>\$722,451,689.78</b>	<b>\$360,116,088.93</b>
			Resultado del Ejercicio (Ahorro/ Desahorro)	\$492,010,043.32	\$237,681,336.28
			Resultados de Ejercicios Anteriores	\$230,441,646.46	\$122,434,752.65
			Revalúos	\$0.00	\$0.00
			Reservas	\$0.00	\$0.00
			Rectificaciones de Resultados de Ejercicios Anteriores	\$0.00	\$0.00
			<b>Exceso o Insuficiencia en la Actualización de la Hacienda Pública/Patrimonio</b>	<b>\$0.00</b>	<b>\$0.00</b>
			Resultado por Posición Monetaria	\$0.00	\$0.00



Cuenta Pública 2025  
Estado de Situación Financiera  
Al 31 de Diciembre de 2025 y 2024  
(Cifras en Pesos)

Concepto	2025	2024	Concepto	2025	2024
			Resultado por Tenencia de Activos no Monetarios	\$0.00	\$0.00
			Total Hacienda Pública/Patrimonio	\$722,451,689.78	\$360,116,088.93
			Total del Pasivo y Hacienda Pública/Patrimonio	\$728,235,904.22	\$367,505,920.74

Bajo protesta de decir verdad declaramos que los Estados Financieros y sus notas, son razonablemente correctos y son responsabilidad del emisor.



---

SARA REBECA BANUELOS GUADARRAMA  
DIRECTORA GENERAL DE LA COMISION ESTATAL DE  
AGUA Y SANEAMIENTO DEL ESTADO DE PUEBLA



---

LISSETH RAMOS TOBÓN  
JEFA DEL DEPARTAMENTO DE RECURSOS  
FINANCIEROS Y CONTABILIDAD


**Ente Público: COMISIÓN ESTATAL DE AGUA Y SANEAMIENTO DE PUEBLA**

Concepto	2025	2024
<b>INGRESOS Y OTROS BENEFICIOS</b>		
<b>Ingresos de Gestión</b>	<b>\$836,203.03</b>	<b>\$289,742.00</b>
Impuestos	\$0.00	\$0.00
Cuotas y Aportaciones de Seguridad Social	\$0.00	\$0.00
Contribuciones de Mejoras	\$0.00	\$0.00
Derechos	\$0.00	\$0.00
Productos	\$0.00	\$0.00
Aprovechamientos	\$0.00	\$0.00
Ingresos por Venta de Bienes y Prestación de Servicios	\$836,203.03	\$289,742.00
<b>Participaciones, Aportaciones, Convenios, Incentivos Derivados de la Colaboración Fiscal, Fondos Distintos de Aportaciones, Transferencias, Asignaciones, Subsidios y Subvenciones, y Pensiones y Jubilaciones</b>	<b>\$607,725,070.25</b>	<b>\$589,435,571.02</b>
Participaciones, Aportaciones, Convenios, Incentivos Derivados de la Colaboración Fiscal y Fondos Distintos de Aportaciones	\$0.00	\$0.00
Transferencias, Asignaciones, Subsidios y Subvenciones, y Pensiones y Jubilaciones	\$607,725,070.25	\$589,435,571.02
<b>Otros Ingresos y Beneficios</b>	<b>\$412,908.02</b>	<b>\$8,000.01</b>
Ingresos Financieros	\$0.00	\$0.01
Incremento por Variación de Inventarios	\$0.00	\$0.00
Disminución del Exceso de Estimaciones por Pérdida o Deterioro u Obsolescencia	\$0.00	\$0.00
Disminución del Exceso de Provisiones	\$0.00	\$0.00
Otros Ingresos y Beneficios Varios	\$412,908.02	\$8,000.00
<b>Total de Ingresos y Otros Beneficios</b>	<b>\$608,974,181.30</b>	<b>\$589,733,313.03</b>
<b>GASTOS Y OTRAS PÉRDIDAS</b>		
<b>Gastos de Funcionamiento</b>	<b>\$42,781,326.11</b>	<b>\$44,070,178.36</b>
Servicios Personales	\$27,576,352.30	\$28,103,053.36
Materiales y Suministros	\$5,192,774.53	\$4,639,975.63
Servicios Generales	\$10,012,199.28	\$11,327,149.37
<b>Transferencias, Asignaciones, Subsidios y Otras Ayudas</b>	<b>\$0.00</b>	<b>\$21,394,956.56</b>
Transferencias Internas y Asignaciones al Sector Público	\$0.00	\$0.00
Transferencias al Resto del Sector Público	\$0.00	\$16,899,209.74
Subsidios y Subvenciones	\$0.00	\$4,495,746.82
Ayudas Sociales	\$0.00	\$0.00
Pensiones y Jubilaciones	\$0.00	\$0.00
Transferencias a Fideicomisos, Mandatos y Contratos Análogos	\$0.00	\$0.00
Transferencias a la Seguridad Social	\$0.00	\$0.00
Donativos	\$0.00	\$0.00
Transferencias al Exterior	\$0.00	\$0.00
<b>Participaciones y Aportaciones</b>	<b>\$0.00</b>	<b>\$0.00</b>
Participaciones	\$0.00	\$0.00
Aportaciones	\$0.00	\$0.00
Convenios	\$0.00	\$0.00
<b>Intereses, Comisiones y Otros Gastos de la Deuda Pública</b>	<b>\$0.00</b>	<b>\$0.00</b>
Intereses de la Deuda Pública	\$0.00	\$0.00
Comisiones de la Deuda Pública	\$0.00	\$0.00
Gastos de la Deuda Pública	\$0.00	\$0.00
Costo por Coberturas	\$0.00	\$0.00



Concepto	2025	2024
Apoyos Financieros	\$0.00	\$0.00
<b>Otros Gastos y Pérdidas Extraordinarias</b>	<b>\$16,918,360.01</b>	<b>\$981,038.93</b>
Estimaciones, Depreciaciones, Deterioros, Obsolescencia y Amortizaciones	\$16,918,360.01	\$864,850.93
Provisiones	\$0.00	\$0.00
Disminución de Inventarios	\$0.00	\$0.00
Otros Gastos	\$0.00	\$116,188.00
<b>Inversión Pública</b>	<b>\$57,264,451.86</b>	<b>\$285,605,802.90</b>
Inversión Pública no Capitalizable	\$57,264,451.86	\$285,605,802.90
<b>Total de Gastos y Otras Pérdidas</b>	<b>\$116,964,137.98</b>	<b>\$352,051,976.75</b>
<b>Resultado del Ejercicio (Ahorro/Desahorro)</b>	<b>\$492,010,043.32</b>	<b>\$237,681,336.28</b>

Bajo protesta de decir verdad declaramos que los Estados Financieros y sus notas, son razonablemente correctos y son responsabilidad del emisor.



SARA REBECA BAÑUELOS GUADARRAMA  
DIRECTORA GENERAL DE LA COMISIÓN ESTATAL DE  
AGUA Y SANEAMIENTO DEL ESTADO DE PUEBLA



LISSETH RAMOS TOBÓN  
JEFA DEL DEPARTAMENTO DE RECURSOS  
FINANCIEROS Y CONTABILIDAD


Ente Público: COMISIÓN ESTATAL DE AGUA Y SANEAMIENTO DE PUEBLA

Concepto	Hacienda Pública / Patrimonio Contribuido	Hacienda Pública / Patrimonio Generado de Ejercicios Anteriores	Hacienda Pública / Patrimonio Generado del Ejercicio	Exceso o Insuficiencia en la Actualización de la Hacienda Pública / Patrimonio	Total
<b>Hacienda Pública/Patrimonio Contribuido Neto de 2024</b>	\$0.00				\$0.00
Aportaciones	\$0.00				\$0.00
Donaciones de Capital	\$0.00				\$0.00
Actualización de la Hacienda Pública/Patrimonio	\$0.00				\$0.00
<b>Hacienda Pública/Patrimonio Generado Neto de 2024</b>		\$122,434,752.65	\$237,681,336.28		\$360,116,088.93
Resultado del Ejercicio (Ahorro/Desahorro)			\$237,681,336.28		\$237,681,336.28
Resultados de Ejercicios Anteriores		\$122,434,752.65			\$122,434,752.65
Revalúos		\$0.00			\$0.00
Reservas		\$0.00			\$0.00
Rectificaciones de Resultados de Ejercicios Anteriores		\$0.00			\$0.00
<b>Exceso o Insuficiencia en la Actualización de la Hacienda Pública/Patrimonio Neto de 2024</b>				\$0.00	\$0.00
Resultado por Posición Monetaria				\$0.00	\$0.00
Resultado por Tenencia de Activos no Monetarios				\$0.00	\$0.00
<b>Hacienda Pública/Patrimonio Neto Final de 2024</b>	\$0.00	\$122,434,752.65	\$237,681,336.28	\$0.00	\$360,116,088.93
<b>Cambios en la Hacienda Pública/Patrimonio Contribuido Neto de 2025</b>	\$0.00				\$0.00
Aportaciones	\$0.00				\$0.00
Donaciones de Capital	\$0.00				\$0.00
Actualización de la Hacienda Pública/Patrimonio	\$0.00				\$0.00
<b>Variaciones de la Hacienda Pública/Patrimonio Generado Neto de 2025</b>		\$108,006,893.81	\$254,328,707.04		\$362,335,600.85
Resultado del Ejercicio (Ahorro/Desahorro)			\$492,010,043.32		\$492,010,043.32
Resultados de Ejercicios Anteriores		\$108,006,893.81	-\$237,681,336.28		-\$129,674,442.47
Revalúos			\$0.00		\$0.00
Reservas			\$0.00		\$0.00
Rectificaciones de Resultados de Ejercicios Anteriores			\$0.00		\$0.00
<b>Cambios en el Exceso o Insuficiencia en la Actualización de la Hacienda Pública/Patrimonio Neto de 2025</b>				\$0.00	\$0.00
Resultado por Posición Monetaria				\$0.00	\$0.00
Resultado por Tenencia de Activos no Monetarios				\$0.00	\$0.00
<b>Hacienda Pública/Patrimonio Neto Final de 2025</b>	\$0.00	\$230,441,646.46	\$492,010,043.32	\$0.00	\$722,451,689.78

Bajo protesta de decir verdad declaramos que los Estados Financieros y sus notas, son razonablemente correctos y son responsabilidad del emisor.

  
SARA REBECA BAÑUELOS GUADARRAMA

DIRECTORA GENERAL DE LA COMISIÓN ESTATAL DE  
AGUA Y SANEAMIENTO DEL ESTADO DE PUEBLA

  
LISSETH RAMOS TOBÓN

JEFA DEL DEPARTAMENTO DE RECURSOS  
FINANCIEROS Y CONTABILIDAD

**Ente Público: COMISIÓN ESTATAL DE AGUA Y SANEAMIENTO DE PUEBLA**

Concepto	Origen	Aplicación
<b>ACTIVO</b>	<b>\$18,788,581.67</b>	<b>\$379,518,565.15</b>
<b>Activo Circulante</b>	<b>\$2,197.97</b>	<b>\$361,820,765.11</b>
Efectivo y Equivalentes	\$0.00	\$330,786,948.13
Derechos a Recibir Efectivo o Equivalentes	\$2,197.97	\$0.00
Derechos a Recibir Bienes o Servicios	\$0.00	\$31,033,816.98
Inventarios	\$0.00	\$0.00
Almacenes	\$0.00	\$0.00
Estimación por Pérdida o Deterioro de Activos Circulantes	\$0.00	\$0.00
Otros Activos Circulantes	\$0.00	\$0.00
<b>Activo No Circulante</b>	<b>\$18,786,383.70</b>	<b>\$17,697,800.04</b>
Inversiones Financieras a Largo Plazo	\$0.00	\$0.00
Derechos a Recibir Efectivo o Equivalentes a Largo Plazo	\$0.00	\$0.00
Bienes Inmuebles, Infraestructura y Construcciones en Proceso	\$0.00	\$4,744,560.67
Bienes Muebles	\$0.00	\$1,214,491.99
Activos Intangibles	\$0.00	\$0.00
Depreciación, Deterioro y Amortización Acumulada de Bienes	\$6,385,006.19	\$0.00
Activos Diferidos	\$12,401,377.51	\$0.00
Estimación por Pérdida o Deterioro de Activos no Circulantes	\$0.00	\$0.00
Otros Activos no Circulantes	\$0.00	\$11,738,747.38
<b>PASIVO</b>	<b>\$0.00</b>	<b>\$1,605,617.37</b>
<b>Pasivo Circulante</b>	<b>\$0.00</b>	<b>\$1,605,617.37</b>
Cuentas por Pagar a Corto Plazo	\$0.00	\$1,605,617.37
Documentos por Pagar a Corto Plazo	\$0.00	\$0.00
Porción a Corto Plazo de la Deuda Pública a Largo Plazo	\$0.00	\$0.00
Titulos y Valores a Corto Plazo	\$0.00	\$0.00
Pasivos Diferidos a Corto Plazo	\$0.00	\$0.00
Fondos y Bienes de Terceros en Garantía y/o Administración a Corto Plazo	\$0.00	\$0.00
Provisiones a Corto Plazo	\$0.00	\$0.00
Otros Pasivos a Corto Plazo	\$0.00	\$0.00
<b>Pasivo No Circulante</b>	<b>\$0.00</b>	<b>\$0.00</b>
Cuentas por Pagar a Largo Plazo	\$0.00	\$0.00
Documentos por Pagar a Largo Plazo	\$0.00	\$0.00
Deuda Pública a Largo Plazo	\$0.00	\$0.00
Pasivos Diferidos a Largo Plazo	\$0.00	\$0.00
Fondos y Bienes de Terceros en Garantía y/o Administración a Largo Plazo	\$0.00	\$0.00
Provisiones a Largo Plazo	\$0.00	\$0.00
<b>HACIENDA PÚBLICA/PATRIMONIO</b>	<b>\$362,335,600.85</b>	<b>\$0.00</b>
<b>Hacienda Pública/Patrimonio Contribuido</b>	<b>\$0.00</b>	<b>\$0.00</b>
Aportaciones	\$0.00	\$0.00
Donaciones de Capital	\$0.00	\$0.00
Actualización de la Hacienda Pública/Patrimonio	\$0.00	\$0.00
<b>Hacienda Pública/Patrimonio Generado</b>	<b>\$362,335,600.85</b>	<b>\$0.00</b>
Resultado del Ejercicio (Ahorro/ Desahorro)	\$254,328,707.04	\$0.00



Concepto	Origen	Aplicación
Resultados de Ejercicios Anteriores	\$108,006,893.81	\$0.00
Revalúos	\$0.00	\$0.00
Reservas	\$0.00	\$0.00
Rectificaciones de Resultados de Ejercicios Anteriores	\$0.00	\$0.00
<b>Exceso o Insuficiencia en la Actualización de la Hacienda Pública/Patrimonio</b>	<b>\$0.00</b>	<b>\$0.00</b>
Resultado por Posición Monetaria	\$0.00	\$0.00
Resultado por Tenencia de Activos no Monetarios	\$0.00	\$0.00

Bajo protesta de decir verdad declaramos que los Estados Financieros y sus notas, son razonablemente correctos y son responsabilidad del emisor.



\_\_\_\_\_  
SARA REBECA BAÑUELOS GUADARRAMA

DIRECTORA GENERAL DE LA COMISION ESTATAL DE  
AGUA Y SANEAMIENTO DEL ESTADO DE PUEBLA



\_\_\_\_\_  
LISSETH RAMOS TOBÓN

JEFA DEL DEPARTAMENTO DE RECURSOS  
FINANCIEROS Y CONTABILIDAD

**Ente Público: COMISIÓN ESTATAL DE AGUA Y SANEAMIENTO DE PUEBLA**

Concepto	2025	2024
<b>Flujos de Efectivo de las Actividades de Operación</b>		
<b>Origen</b>	<b>\$608,561,273.28</b>	<b>\$589,725,313.02</b>
Impuestos	\$0.00	\$0.00
Cuotas y Aportaciones de Seguridad Social	\$0.00	\$0.00
Contribuciones de mejoras	\$0.00	\$0.00
Derechos	\$0.00	\$0.00
Productos	\$0.00	\$0.00
Aprovechamientos	\$0.00	\$0.00
Ingresos por Venta de Bienes y Prestación de Servicios	\$836,203.03	\$289,742.00
Participaciones, Aportaciones, Convenios, Incentivos Derivados de la Colaboración Fiscal y Fondos Distintos de Aportaciones	\$0.00	\$0.00
Transferencias, Asignaciones, Subsidios y Subvenciones, y Pensiones y Jubilaciones	\$607,725,070.25	\$589,435,571.02
Otros Orígenes de Operación	\$0.00	\$0.00
<b>Aplicación</b>	<b>\$117,754,524.83</b>	<b>\$501,787,692.76</b>
Servicios Personales	\$27,371,453.35	\$28,008,827.39
Materiales y Suministros	\$5,192,774.53	\$4,639,975.63
Servicios Generales	\$9,865,591.04	\$10,860,070.48
Transferencias Internas y Asignaciones al Sector Público	\$0.00	\$0.00
Transferencias al Resto del Sector Público	\$0.00	\$16,899,209.74
Subsidios y Subvenciones	\$0.00	\$4,495,746.82
Ayudas Sociales	\$0.00	\$0.00
Pensiones y Jubilaciones	\$0.00	\$0.00
Transferencias a Fideicomisos, Mandatos y Contratos Análogos	\$0.00	\$0.00
Transferencias a la Seguridad Social	\$0.00	\$0.00
Donativos	\$0.00	\$0.00
Transferencias al Exterior	\$0.00	\$0.00
Participaciones	\$0.00	\$0.00
Aportaciones	\$0.00	\$0.00
Convenios	\$0.00	\$0.00
Otras Aplicaciones de Operación	\$75,324,705.91	\$436,883,862.70
<b>Flujos Netos de Efectivo por Actividades de Operación</b>	<b>\$490,806,748.45</b>	<b>\$87,937,620.26</b>
<b>Flujos de Efectivo de las Actividades de Inversión</b>		
<b>Origen</b>	<b>\$0.00</b>	<b>\$0.00</b>
Bienes Inmuebles, Infraestructura y Construcciones en Proceso	\$0.00	\$0.00
Bienes Muebles	\$0.00	\$0.00
Otros Orígenes de Inversión	\$0.00	\$0.00
<b>Aplicación</b>	<b>\$160,019,800.32</b>	<b>\$356,729,871.30</b>
Bienes Inmuebles, Infraestructura y Construcciones en Proceso	\$159,716,108.33	\$356,729,871.30
Bienes Muebles	\$303,691.99	\$0.00
Otras Aplicaciones de Inversión	\$0.00	\$0.00
<b>Flujos Netos de Efectivo por Actividades de Inversión</b>	<b>-\$160,019,800.32</b>	<b>-\$356,729,871.30</b>
<b>Flujo de Efectivo de las Actividades de Financiamiento</b>		
<b>Origen</b>	<b>\$0.00</b>	<b>\$0.00</b>
Endeudamiento Neto	\$0.00	\$0.00
Interno	\$0.00	\$0.00



Concepto	2025	2024
Externo	\$0.00	\$0.00
Otros Orígenes de Financiamiento	\$0.00	\$0.00
<b>Aplicación</b>	<b>\$0.00</b>	<b>\$0.00</b>
Servicios de la Deuda	\$0.00	\$0.00
Interno	\$0.00	\$0.00
Externo	\$0.00	\$0.00
Otras Aplicaciones de Financiamiento	\$0.00	\$0.00
<b>Flujos Netos de Efectivo por Actividades de Financiamiento</b>	<b>\$0.00</b>	<b>\$0.00</b>
<b>Incremento/Disminución Neta en el Efectivo y Equivalentes al Efectivo</b>	<b>\$330,786,948.13</b>	<b>-\$268,792,251.04</b>
<b>Efectivo y Equivalentes al Efectivo al Inicio del Ejercicio</b>	<b>\$48,311,019.22</b>	<b>\$317,103,270.26</b>
<b>Efectivo y Equivalentes al Efectivo al Final del Ejercicio</b>	<b>\$379,097,967.35</b>	<b>\$48,311,019.22</b>

Bajo protesta de decir verdad declaramos que los Estados Financieros y sus notas, son razonablemente correctos y son responsabilidad del emisor.



\_\_\_\_\_  
SARA REBECA BAÑUELOS GUADARRAMA

DIRECTORA GENERAL DE LA COMISIÓN ESTATAL DE  
AGUA Y SANEAMIENTO DEL ESTADO DE PUEBLA



\_\_\_\_\_  
LISSETH RAMOS TOBÓN

JEFA DEL DEPARTAMENTO DE RECURSOS  
FINANCIEROS Y CONTABILIDAD

**Ente Público: COMISIÓN ESTATAL DE AGUA Y SANEAMIENTO DE PUEBLA**

Concepto	Saldo Inicial	Cargos del Periodo	Abonos del Periodo	Saldo Final	Variación del Periodo
<b>ACTIVO</b>	<b>\$367,505,920.74</b>	<b>\$1,620,618,328.97</b>	<b>\$1,259,888,345.49</b>	<b>\$728,235,904.22</b>	<b>\$360,729,983.48</b>
<b>Activo Circulante</b>	<b>\$187,819,898.86</b>	<b>\$1,261,227,533.21</b>	<b>\$899,408,966.07</b>	<b>\$549,638,466.00</b>	<b>\$361,818,567.14</b>
Efectivo y Equivalentes	\$48,311,019.22	\$576,605,944.79	\$245,818,996.66	\$379,097,967.35	\$330,786,948.13
Derechos a Recibir Efectivo o Equivalentes	\$66,876.75	\$609,647,220.60	\$609,649,418.57	\$64,678.78	-\$2,197.97
Derechos a Recibir Bienes o Servicios	\$139,442,002.89	\$74,974,367.82	\$43,940,550.84	\$170,475,819.87	\$31,033,816.98
Inventarios	\$0.00	\$0.00	\$0.00	\$0.00	\$0.00
Almacenes	\$0.00	\$0.00	\$0.00	\$0.00	\$0.00
Estimación por Pérdida o Deterioro de Activos Circulantes	\$0.00	\$0.00	\$0.00	\$0.00	\$0.00
Otros Activos Circulantes	\$0.00	\$0.00	\$0.00	\$0.00	\$0.00
<b>Activo No Circulante</b>	<b>\$179,686,021.88</b>	<b>\$359,390,795.76</b>	<b>\$360,479,379.42</b>	<b>\$178,597,438.22</b>	<b>-\$1,088,583.66</b>
Inversiones Financieras a Largo Plazo	\$0.00	\$0.00	\$0.00	\$0.00	\$0.00
Derechos a Recibir Efectivo o Equivalentes a Largo Plazo	\$0.00	\$0.00	\$0.00	\$0.00	\$0.00
Bienes Inmuebles, Infraestructura y Construcciones en Proceso	\$128,186,676.58	\$316,925,055.19	\$312,180,494.52	\$132,931,237.25	\$4,744,560.67
Bienes Muebles	\$65,662,404.11	\$16,573,439.37	\$15,358,947.38	\$66,876,896.10	\$1,214,491.99
Activos Intangibles	\$3,435,039.01	\$0.00	\$0.00	\$3,435,039.01	\$0.00
Depreciación, Deterioro y Amortización Acumulada de Bienes	-\$84,302,785.78	\$10,533,353.82	\$16,918,360.01	-\$90,687,791.97	-\$6,385,006.19
Activos Diferidos	\$57,384,487.96	\$0.00	\$12,401,377.51	\$44,983,110.45	-\$12,401,377.51
Estimación por Pérdida o Deterioro de Activos no Circulantes	\$0.00	\$0.00	\$0.00	\$0.00	\$0.00
Otros Activos no Circulantes	\$9,320,200.00	\$15,358,947.38	\$3,620,200.00	\$21,058,947.38	\$11,738,747.38

Bajo protesta de decir verdad declaramos que los Estados Financieros y sus notas, son razonablemente correctos y son responsabilidad del emisor.

  
 \_\_\_\_\_  
**SARA REBECA BAÑUELOS GUADARRAMA**

**DIRECTORA GENERAL DE LA COMISIÓN ESTATAL DE  
 AGUA Y SANEAMIENTO DEL ESTADO DE PUEBLA**

  
 \_\_\_\_\_  
**LISSETH RAMOS TOBÓN**

**JEFA DEL DEPARTAMENTO DE RECURSOS  
 FINANCIEROS Y CONTABILIDAD**

**Ente Público: COMISIÓN ESTATAL DE AGUA Y SANEAMIENTO DE PUEBLA**

Denominación de las Deudas	Moneda de Contratación	Institución o País Acreedor	Saldo Inicial del Periodo	Saldo Final del Periodo
<b>DEUDA PÚBLICA</b>				
<b>Corto Plazo</b>				
<b>Deuda Interna</b>			\$0.00	\$0.00
Instituciones de Crédito	Pesos	México	\$0.00	\$0.00
Títulos y Valores	Pesos	México	\$0.00	\$0.00
Arrendamientos Financieros	Pesos	México	\$0.00	\$0.00
<b>Deuda Externa</b>			\$0.00	\$0.00
Organismos Financieros Internacionales	Pesos	México	\$0.00	\$0.00
Deuda Bilateral	Pesos	México	\$0.00	\$0.00
Títulos y Valores	Pesos	México	\$0.00	\$0.00
Arrendamientos Financieros	Pesos	México	\$0.00	\$0.00
<b>Subtotal de Deuda Pública a Corto Plazo</b>			\$0.00	\$0.00
<b>Largo Plazo</b>				
<b>Deuda Interna</b>			\$0.00	\$0.00
Instituciones de Crédito	Pesos	México	\$0.00	\$0.00
Títulos y Valores	Pesos	México	\$0.00	\$0.00
Arrendamientos Financieros	Pesos	México	\$0.00	\$0.00
<b>Deuda Externa</b>			\$0.00	\$0.00
Organismos Financieros Internacionales	Pesos	México	\$0.00	\$0.00
Deuda Bilateral	Pesos	México	\$0.00	\$0.00
Títulos y Valores	Pesos	México	\$0.00	\$0.00
Arrendamientos Financieros	Pesos	México	\$0.00	\$0.00
<b>Subtotal de Deuda Pública a Largo Plazo</b>			\$0.00	\$0.00
<b>Total de Otros Pasivos</b>			\$7,389,831.81	\$5,784,214.44
<b>Total de Deuda Pública y Otros Pasivos</b>			\$7,389,831.81	\$5,784,214.44

Bajo protesta de decir verdad declaramos que los Estados Financieros y sus notas, son razonablemente correctos y son responsabilidad del emisor.


 SARA REBECA BAÑUELOS GUADARRAMA

 DIRECTORA GENERAL DE LA COMISIÓN ESTATAL DE  
 AGUA Y SANEAMIENTO DEL ESTADO DE PUEBLA


 LISSETH RAMOS TOBÓN

 JEFA DEL DEPARTAMENTO DE RECURSOS  
 FINANCIEROS Y CONTABILIDAD

Ente Público: COMISIÓN ESTATAL DE AGUA Y SANEAMIENTO DEL ESTADO DE PUEBLA

"En Cumplimiento a lo dispuesto en los artículos 46, Fracción I, Inciso f), y 52 de la Ley General de Contabilidad Gubernamental y de conformidad con lo establecido en el Capítulo VII, Numeral, II, Inciso h) del Manual de Contabilidad Gubernamental emitido por el CONAC, el Ente Público informa lo siguiente:"

Cuenta	Concepto	Importe
7921-01-20-001	QUINTA SESIÓN EXTRAORDINARIA PROVISIÓN DE ISR	\$344.28

"Bajo protesta de decir verdad declaramos que los Estados Financieros y sus notas, son razonablemente correctos y son responsabilidad del emisor".



Sara Rebeca Bañuelos Guadarrama  
Directora General



Lisseth Ramos Tobón  
Jefa del Departamento de Recursos  
Financieros y Contabilidad

## **COMISIÓN ESTATAL DE AGUA Y SANEAMIENTO DEL ESTADO DE PUEBLA**

Con fundamento en los artículos 46, fracción I, inciso g), 47 y 49 de la Ley General de Contabilidad Gubernamental, así como al Manual de Contabilidad de la Comisión Estatal de Agua y Saneamiento del Estado de Puebla vigente, y demás disposiciones emitidas para tal efecto por el Consejo Nacional de Armonización Contable (CONAC), se presentan en este apartado las Notas a los Estados Financieros, correspondientes al 31 de diciembre del 2025, las cuales se integran bajo la siguiente clasificación:

### **a) NOTAS DE GESTIÓN ADMINISTRATIVA**

#### **1. Autorización e Historia**

La Comisión Estatal de Agua y Saneamiento del Estado de Puebla, fue creada mediante decreto publicado en el Periódico Oficial del Estado de Puebla, el viernes 28 de febrero de 1992, en el que se aprueba al mismo tiempo la Ley de Agua y Saneamiento del Estado de Puebla, definiéndose en el Artículo 12 del Capítulo I del Título Segundo de la mencionada Ley, como Organismo Descentralizado del Estado, con personalidad Jurídica y Patrimonio propio cuya constitución y funcionamiento se regula por la Ley de Agua y su Reglamento.

En la modificación al Decreto de Creación de la Comisión Estatal de Agua y Saneamiento del Estado de Puebla, el lunes 30 de diciembre de 2013, publicado en el Periódico Oficial del Estado de Puebla, ésta se encuentra sectorizada, a la Secretaría de Infraestructura, teniendo su domicilio legal en la capital del Estado, sin perjuicio de que pueda establecer representaciones en el interior del Estado.

En la modificación al Decreto por el que se expide el Reglamento Interior de la Comisión Estatal de Agua y Saneamiento del Estado de Puebla, publicado en el Periódico Oficial del Estado de Puebla el 11 de abril de 2017, se realizan cambios a la estructura orgánica creando y estableciendo las atribuciones que ejercerá cada una de las unidades administrativas.

#### **2. Panorama Económico y Financiero**

La Comisión Estatal de Agua y Saneamiento del Estado de Puebla trabaja para realizar los diferentes programas encomendados que tiene a su cargo, recibiendo aportaciones Federales y Estatales.

#### **3. Organización y Objeto Social**

La Comisión Estatal tiene por objeto ser un Órgano Consultivo y Coordinador de la Gestión del Agua entre los Municipios y el Gobierno del Estado y entre éste y la Federación para el cumplimiento del objeto de la Ley de Agua para el Estado de Puebla.

La Comisión llevará acabo sus actividades de forma programada y con base en las políticas, prioridades y restricciones que, para el logro de los objetivos y metas de los planes de gobierno, establezca el Gobernador del Estado, y en su caso determine el máximo Órgano de Gobierno, en concordancia con los Planes Nacional y Estatal de Desarrollo y demás disposiciones aplicables.

El Órgano de Gobierno de la Comisión Estatal de Agua y Saneamiento de Puebla, aprobó la Estructura Orgánica y el Reglamento Interior de la Comisión, el 3 de febrero de 2017, siendo este después publicado en el Periódico Oficial el 11 de abril de 2017.

#### **4. Bases de Preparación de los Estados Financieros**

Los Estados Financieros se preparan tomando como base los postulados básicos de Contabilidad Gubernamental. La información contable básica es:

1. Estados de Situación Financiera.

## COMISIÓN ESTATAL DE AGUA Y SANEAMIENTO DEL ESTADO DE PUEBLA

2. Reporte Analítico del Activo.
3. Informe sobre pasivos contingentes.
4. Estado Analítico de la deuda y otros servicios.
5. Estado de Actividades.
6. Estado de Resultados.
7. Estado de Variaciones en la Hacienda Pública.
8. Estado de Cambios en la Situación Financiera.
9. Notas a los Estados Financieros.
10. Estado de Flujo de Efectivo.

Características del Sistema de Contabilidad Gubernamental (SCG)

El Sistema Integral de Contabilidad Gubernamental, el cual contribuye a dar mayor fluidez a las tareas contables, reflejando un mayor control en las finanzas públicas, dicho sistema se encuentra apegado a la Ley General de Contabilidad Gubernamental.

### 5. Políticas de Contabilidad Significativas

#### a) Efectos de la Inflación en la Información Financiera

Por el momento la Comisión Estatal de Agua y Saneamiento del Estado de Puebla no lleva a cabo este procedimiento de Reevaluación de los Estados Financieros. Considerando que en los últimos 7 años la inflación en la economía mexicana no ha rebasado el 10% anual, se ha decidido no aplicar el procedimiento de Reevaluación de los Estados Financieros.

#### b) Operaciones en el Extranjero

NO APLICA

#### c) Inversiones Financieras

NO APLICA

#### d) Sistema y método de valuación de inventarios y costo de lo vendido

NO APLICA

#### e) Beneficios a empleados

NO APLICA

#### f) Provisiones

NO APLICA

#### g) Reservas

NO APLICA

#### h) Cambios en Políticas Contables

NO APLICA

#### i) Reclasificaciones

En el mes de julio del año en curso se realiza la reclasificación de saldos a la cuenta de depreciación de bienes muebles conforme a lo establecido en el ACUERDO DE ÓRGANO DE GOBIERNO CEASPUE/OG/2025/ORD02/07.

#### j) Depuración y Cancelación de Saldos

Por el momento la Comisión Estatal de Agua y Saneamiento del Estado de Puebla, está llevando a cabo la depuración y cancelación de saldos en coordinación con la Dirección de Asuntos Jurídicos y se realizarán cuando sean aprobadas.

*B*

## COMISIÓN ESTATAL DE AGUA Y SANEAMIENTO DEL ESTADO DE PUEBLA

### 6. Posición en Moneda Extranjera y Protección por Riesgo Cambiario

La Comisión Estatal de Agua y Saneamiento del Estado de Puebla no realiza operaciones extranjeras, por lo tanto, NO APLICA.

### 7. Reporte Analítico del Activo

Para dar cumplimiento en lo establecido en el artículo Cuarto Transitorio de la Ley General de Contabilidad Gubernamental publicada en el Diario Oficial de la Federación el 31 de diciembre de 2008 teniendo su última reforma el 01 de abril de 2024, la Comisión Estatal de Agua y Saneamiento del Estado de Puebla, al finalizar el ejercicio fiscal se determina la depreciación de los activos bajo el método de Línea Recta, reflejando en los Estados Financieros el valor neto por cada cuenta del activo. La depreciación representa la parte estimada de la capacidad de los activos que se han consumido durante un periodo, su fin es de índole informativo.

El registro contable de la depreciación tiene como objetivo reconocer la pérdida de valor de un activo que puede originarse por obsolescencia, desgaste o deterioro ordinario, defecto de fabricación, falta de uso, insuficiencia, entre otros.

La depreciación deberá calcularse, a partir del mes siguiente al de su adquisición. La depreciación se calculará para todos los bienes independientemente de su fecha de adquisición con los porcentajes siguientes:

CONCEPTO	DEPRECIACIÓN
MOBILIARIO Y EQUIPO DE ADMINISTRACIÓN	10.00%
EQUIPO DE COMPUTO Y TECNOLOGIAS DE LA INFORMACIÓN	33.30%
MOBILIARIO Y EQUIPO EDUCACIONAL Y RECREATIVO	33.30%
VEHÍCULOS Y EQUIPOS DE TRANSPORTE	20.00%
MAQUINARIA, OTROS EQUIPOS Y HERRAMIENTAS	10.00%

### 8. Fideicomisos, Mandatos y Análogos

La Comisión Estatal de Agua y Saneamiento del Estado de Puebla, no funciona bajo Fideicomiso y no tiene Fideicomisos.

### 9. Reporte de la Recaudación

En el periodo que se reporta se ha autorizado a la Comisión Estatal de Agua y Saneamiento del Estado de Puebla, ampliaciones que se modificaron al presupuesto original de ingresos. Las autorizaciones presupuestales primordialmente corresponden a:

1.-Ampliaciones presupuestales, gastos operativos de diversos programas de apoyo a las actividades sustantivas del Organismo.

### 10. Información sobre la Deuda y el Reporte Analítico de la Deuda

La Comisión Estatal de Agua y Saneamiento del Estado de Puebla no tiene deuda, por lo tanto, NO APLICA.

## COMISIÓN ESTATAL DE AGUA Y SANEAMIENTO DEL ESTADO DE PUEBLA

### 11. Calificaciones otorgadas

NO APLICA

### 12. Proceso de Mejora

Con la publicación de la Ley de Agua y Saneamiento de Puebla en el Periódico Oficial del Estado de Puebla, el 28 de febrero de 1992, se crea la Comisión Estatal de Agua y Saneamiento del Estado de Puebla, para regular la dotación y prestación de los servicios relacionados con el suministro de agua potable, dar respuesta a las necesidades en materia de: alcantarillado, saneamiento, así como el tratamiento de aguas residuales.

De igual manera, con el paso del tiempo el cuerpo normativo de la Ley de Agua para el Estado de Puebla ha sido modificada por diversas reformas, con el objeto de actualizar sus funciones de acuerdo con su estructura y demás actos modificatorios, teniendo como última de esta la realizada por Decreto en fecha 28 de enero de 2021.

#### Principales Políticas de Control Interno

- 1.-Tiene por objeto promover la modernización y la innovación sobre los planes y programas que ejecuta la Comisión.
- 2.- Mejorar la calidad de los bienes y servicios que ofrece la Comisión.
- 3.-Contar con procedimientos con el fin de proporcionar al personal y a los servidores, una visión clara de sus funciones.
- 4.-El uso del lenguaje que no discrimine ni marque diferencias entre hombres y mujeres, es una de las preocupaciones de la Comisión.
- 5.-Contribuir al cumplimiento de la misión y objetivos de esta Comisión.
- 6.-Fortalecer la Cultura del Trabajo orientada a resultados.
- 7.- Establecer indicadores de desempeño que midan la eficiencia y eficacia en la Comisión Estatal de Agua y Saneamiento del Estado de Puebla.
- 8.-Proporcionar información relevante a la sociedad respecto al desempeño de la Comisión.

#### Medidas de Desempeño Financiero, Metas y Alcance

Informar sobre la situación financiera, los resultados de la gestión, los flujos de efectivo y sobre el ejercicio de la Ley de Ingresos del Estado de Puebla, para el ejercicio fiscal 2025 y del Presupuesto de Egresos, así como de la postura fiscal de la Comisión Estatal de Agua y Saneamiento del Estado de Puebla.

En apego a los ordenamientos legales, a través del Sistema Automatizado de Administración y Contabilidad Gubernamental, se aplican los movimientos contables y presupuestales de manera sistematizada facilitándose el cumplimiento de los registros, así como la fluidez y transparencia en la gestión del ejercicio fiscal.

### 13. Información por Segmentos

NO APLICA

### 14. Eventos Posteriores al Cierre

NO APLICA

### 15. Partes Relacionadas

Para la Comisión Estatal de Agua y Saneamiento del Estado de Puebla no aplica, debido a que no tiene partes relacionadas.

### 16. Responsabilidad Sobre la Presentación Razonable de la Información Contable

“Bajo protesta de decir verdad declaramos que los Estados Financieros y sus notas, son razonablemente correctos y son responsabilidad del emisor”.



**COMISIÓN ESTATAL DE AGUA Y SANEAMIENTO DEL ESTADO DE PUEBLA**

**b) NOTAS DE DESGLOSE**

**I) NOTAS AL ESTADO DE ACTIVIDADES**

La información que muestra este estado contable está estrechamente vinculada con los Ingresos y Gastos en el momento contable del devengado.

**Ingresos y Otros Beneficios**

Se integra por el importe de los ingresos obtenidos de Subsidios y Transferencias, Convenios y Actividades propias de la Comisión Estatal de Agua y Saneamiento del Estado de Puebla pertenecientes al Programa de Recaudación de Organismo Descentralizado.

Concepto	2025	2024
Aprovechamiento de Tipo Corriente	\$0.00	\$0.00
Ingresos por Venta de Bienes y Servicios	\$836,203.03	\$289,742.00
Participaciones, Aportaciones, Transferencias, Asignaciones, Subsidios y Otras Ayudas	\$607,725,070.25	\$589,435,571.02
Otros Ingresos y Beneficios	\$412,908.02	\$8,000.01
<b>Total</b>	<b>\$608,974,181.30</b>	<b>\$589,733,313.03</b>

**Gastos y Otras Pérdidas:**

**Gastos de Funcionamiento**

Concepto	2025	2024
Servicios Personales	\$27,576,352.30	\$28,103,053.36
Materiales y Suministros	\$5,192,774.53	\$4,639,975.63
Servicios Generales	\$10,012,199.28	\$11,327,149.37
Transferencias, Asignaciones, Subsidios y Otras Ayudas	\$0.00	\$21,394,956.56
Otros Gastos y Perdidas Extraordinarias	\$16,918,360.01	\$981,038.93
Inversión Pública	\$57,264,451.86	\$285,605,802.90
<b>Total</b>	<b>\$116,964,137.98</b>	<b>\$352,051,976.75</b>

**Servicios Personales**

Corresponde a la gestión de pagos por remuneraciones al personal que labora en la Comisión Estatal de Agua y Saneamiento del Estado de Puebla, tales como nómina, prestaciones económicas, seguridad social, contribuciones y demás compromisos laborales, tal como se detalla a continuación:

**COMISIÓN ESTATAL DE AGUA Y SANEAMIENTO DEL ESTADO DE PUEBLA**

Concepto	2025	2024
Remuneraciones al Personal de Carácter Permanente	\$4,129,126.07	\$3,786,472.03
Remuneraciones al Personal de Carácter Transitorio	\$11,038,286.46	\$11,547,788.61
Remuneraciones Adicionales y Especiales	\$10,535,283.78	\$10,213,513.67
Seguridad Social	\$1,202,596.25	\$1,181,612.88
Otras Prestaciones Sociales y Económicas	\$572,001.00	\$1,288,466.27
Pago de Estímulos a Servidores Públicos	\$99,058.74	\$85,199.90
<b>Total</b>	<b>\$27,576,352.30</b>	<b>\$28,103,053.36</b>

La Comisión Estatal de Agua y Saneamiento del Estado de Puebla, se encuentra integrada con una plantilla autorizada de 108 plazas (73 estructura, 23 lista de raya y 12 ciudad modelo).

**Materiales y Suministros**

Representa los egresos por concepto de la adquisición de bienes de consumo requeridos para el óptimo desempeño de las actividades de la Comisión, su integración se presenta de la siguiente manera:

Concepto	2025	2024
Materiales de Administración, Emisión de Documentos y Artículos Oficiales	\$921,272.94	\$1,286,767.15
Alimentos y Utensilios	\$243,636.71	\$281,096.67
Materias Primas y Materiales de Producción y Comercialización	\$0.00	\$0.00
Materiales y Artículos de Construcción y de Reparación	\$38,203.50	\$3,106.20
Productos químicos, Farmacéuticos y de Laboratorio	\$105,723.67	\$139,234.05
Combustibles, Lubricantes y Aditivos	\$3,380,446.96	\$2,302,813.94
Vestuario, Blancos, Prendas de Protección y Artículos Deportivos	\$428,197.52	\$332,220.00
Herramientas, Refacciones y Accesorios Menores	\$75,293.23	\$294,737.62
<b>Total</b>	<b>\$5,192,774.53</b>	<b>\$4,639,975.63</b>

*B*

**COMISIÓN ESTATAL DE AGUA Y SANEAMIENTO DEL ESTADO DE PUEBLA**

**Servicios Generales**

Representa el gasto realizado por la prestación de servicios contratados con particulares y por servicios adicionales necesarios para la correcta operación de las actividades institucionales encomendadas a la Comisión Estatal de Agua y Saneamiento del Estado de Puebla, el importe está integrado por los siguientes conceptos:

Concepto	2025	2024
Servicios Básicos	\$419,037.78	\$811,379.89
Servicios de Arrendamiento	\$2,492,436.02	\$2,672,315.33
Servicios Profesionales, Científicos y Técnicos y Otros Servicios	\$1,792,721.97	\$751,944.21
Servicios Financieros, Bancarios y Comerciales	\$703,422.77	\$676,632.80
Servicios de Instalación, Reparación, Mantenimiento y Conservación	\$1,815,348.32	\$2,227,066.12
Servicios de Comunicación y Publicidad	\$2,278.00	\$23,509.00
Servicios de Traslado y Viáticos	\$591,160.81	\$619,333.36
Servicios Oficiales	\$0.00	\$24,300.00
Otros Servicios Generales	\$2,195,793.61	\$3,520,668.66
<b>Total</b>	<b>\$10,012,199.28</b>	<b>\$11,327,149.37</b>

**Transferencias, Asignaciones, Subsidios y Otras Ayudas**

Este rubro al 31 de diciembre del 2025 presenta las siguientes erogaciones, de recursos.

Concepto	2025	2024
Transferencias Internas y Asignaciones, Subsidios y Otras Ayudas	\$0.00	\$0.00
Transferencias Internas Otorgadas a entidades para estatales no Empresariales y no financieras	\$0.00	\$0.00
Subsidios y Subvenciones	\$0.00	\$21,394,956.56
Subsidios a la Inversión	\$0.00	\$0.00
Ayudas Sociales	\$0.00	\$0.00
Ayudas Sociales a Instituciones sin Fines de Lucro	\$0.00	\$0.00
<b>Total</b>	<b>\$0.00</b>	<b>\$21,394,956.56</b>

**Otros Gastos y Perdidas Extraordinarias**

Este rubro presenta las erogaciones por estimaciones, depreciaciones, deterioros, obsolescencias y amortizaciones al 31 de diciembre del 2025, mismos que se detallan a continuación.

**COMISIÓN ESTATAL DE AGUA Y SANEAMIENTO DEL ESTADO DE PUEBLA**

Concepto	2025	2024
Estimaciones, Depreciaciones, Deterioros, Obsolescencia y amortizaciones	\$0.00	\$864,850.93
Otros Gastos	\$16,918,360.01	\$116,188.00
<b>Total</b>	<b>\$16,918,360.01</b>	<b>\$981,038.93</b>

**Inversión Pública**

Este rubro presenta las erogaciones por la desincorporación de los Estudios, Formulación y Evaluación de Proyectos que se han entregados a los Municipios correspondientes, los cuales representan para la Comisión Estatal de Agua y Saneamiento del Estado de Puebla, una Inversión Pública No Capitalizable.

Concepto	2025	2024
Inversión Pública No Capitalizable	\$57,264,451.86	\$285,605,802.90
Construcción en Bienes No Capitalizables	\$0.00	\$0.00
<b>Total</b>	<b>\$57,264,451.86</b>	<b>\$285,605,802.90</b>

**II) NOTAS AL ESTADO DE SITUACIÓN FINANCIERA**

**Activo**

**Efectivo y Equivalentes**

La integración de esta cuenta muestra los ingresos y egresos que sufre el efectivo propiedad de la Comisión Estatal de Agua y Saneamiento del Estado de Puebla, así mismo es necesario precisar que los depósitos que efectúa el Gobierno del Estado de Puebla son por concepto de Gasto Corriente, Nómina, Programas Federales y Estatales al momento de su registro, el recurso se divide ya sea en programas Federales, Estatales o Municipales, atendiendo a la disponibilidad que exista en las cuentas bancarias y en base a la Normatividad Administrativa.

Concepto	2025	2024
Bancos/ Tesorería	\$379,097,967.35	\$119,290,392.28
<b>Total</b>	<b>\$379,097,967.35</b>	<b>\$119,290,392.28</b>

Concepto	2025	2024
BBVA BANCOMER 1212 NOMINA 2020	\$197,382.06	\$197,382.06
ESTATAL 2020 CTA. 7428	\$5,007.59	\$5,007.03
BBVA CAPITULO 1000 2021 CTA 4611	\$759,918.21	\$759,883.87
BBVA NOMINA 2022 CUENTA 8149	\$570,364.49	\$636,840.99
EJERCICIO 2018	\$161,652.80	\$161,652.80
INGRESOS PROPIOS 2022	\$438,103.69	\$14,559.15
BBVA CUENTA 9290 RECURSOS HSBC	\$186,491.56	\$186,469.48
BBVA CUENTA 9304 RECURSOS BANORTE	\$587,734.17	\$587,664.62

*13*

**COMISIÓN ESTATAL DE AGUA Y SANEAMIENTO DEL ESTADO DE PUEBLA**

BBVA CUENTA 3289 RECURSOS SANTANDER	\$550,912.54	\$550,847.39
BBVA CUENTA 0097 RECURSOS AZTECA	\$2,292,834.66	\$2,292,292.09
BBVA NOMINA 2023 CUENTA 5093	\$1,670,623.31	\$1,762,743.26
BBVA PARTICIPACIONES OBRA 2023 CUENTA 5770	\$6,192.02	\$6,066.79
BBVA CUENTA 1730 GASTO CORRIENTE 2024	\$0.00	\$1,864,406.80
BBVA NOMINA 2024 CUENTA 1765	\$133,357.26	\$804,585.83
BBVA ESTATAL FISCAL 2024 CUENTA 9017	\$0.00	\$4,884.80
BBVA SANEAMIENTO RIO ATOYAC 2024 CUENTA 1051	\$0.00	\$143,712.15
BBVA INCENTIVOS DE COLABORACION FISCAL 6711	\$0.00	\$677,290.65
BBVA CULTURA DEL AGUA ESTATAL 2024 CTA 6606	\$0.00	\$1,544.36
BBVA CUENTA 8306 FISE INTERESES 2024	\$0.00	\$708,206.57
BBVA CUENTA 8268 PARTICIPACIONES ZACAPOAXTLA	\$0.00	\$20,382.51
BBVA CUENTA 8225 INCENTIVOS OBRA 2024	\$0.00	\$1,066.52
BBVA CUENTA 8195 PARTICIPACIONES OBRA 2024	\$0.00	\$16,792,520.90
BBVA CUENTA 1989 CAPTACIÓN DE DERECHOS	\$0.00	\$289,742.00
BBVA 1997 CONTINGENCIA CAPITULO 1000	\$351.39	\$344.28
BBVA CUENTA 4864 OBSERVACIONES 2023	\$0.00	\$0.00
BBVA CUENTA 9586 GASTO CORRIENTE 2025	\$1,656,572.28	\$0.00
BBVA CUENTA 9632 NOMINA 2025	\$1,479,374.23	\$0.00
BBVA CUENTA 6449 CAPTACION DE DERECHOS 2025	\$167,061.88	\$0.00
BBVA CUENTA 9801 PROG.INUNDACIONES 2025	\$138,219.95	\$0.00
BBVA CUENTA 9763 REC. FISCALES OBRA 2025	\$107,062,658.89	\$0.00
BBVA CUENTA 2130 RECURSOS FISCALES 2025	\$1,668,172.82	\$0.00
BBVA CUENTA 2076 CULTURA DEL AGUA 2025	\$800,000.00	\$0.00
BBVA CUENTA 1878 ACCIONES DE DESINFECCION 2025	\$2,601,110.58	\$0.00
BBVA CUENTA 0209 PARTICIPACIONES OBRA 2025	\$6,574,617.30	\$0.00
BBVA CUENTA 0776 REC DEL RESULT. DEL EJERC.CONT. PRESUPUESTAL 2025	\$213,042.56	\$0.00
BBVA FAFEF 2024 CUENTA 1353	\$0.00	\$23,602,076.22
BBVA FISE 2024 CUENTA 1345	\$0.00	\$52,115,860.08
BBVA CULTURA DEL AGUA 2024 FEDERAL CTA 6584	\$0.00	\$1,544.36
BBVA FAFEF 2025 CUENTA 3376	\$17,018,908.47	\$0.00
BBVA FISE 2025 CUENTA 3325	\$191,066,647.46	\$0.00
BBVA PROAGUA 2025 CUENTA 5970	\$1,980,467.70	\$0.00
BBVA MUNICIPAL 2024 CUENTA 1388	\$0.00	\$15,100,814.72
BBVA MUNICIPAL 2025 CUENTA 3406	\$39,110,187.48	\$0.00
<b>Total</b>	<b>\$379,097,967.35</b>	<b>\$119,290,392.28</b>

**COMISIÓN ESTATAL DE AGUA Y SANEAMIENTO DEL ESTADO DE PUEBLA**

**Derechos a recibir Efectivo y Equivalentes y Bienes o Servicios**

**Deudores Diversos por Cobrar a Corto Plazo**

Esta cuenta registra el derecho que tiene la Comisión Estatal de Agua y Saneamiento del Estado de Puebla de exigir la comprobación a los beneficiarios de cheques, transferencias y depósitos en ventanilla.

La cuenta de Deudores Diversos por Cobrar a Corto Plazo al 31 de diciembre del 2025, se integra principalmente por la subcuenta de funcionarios y empleados en la cual se registran comisiones pendientes de comprobar por la cantidad de \$25,921.02

2025			2024
Concepto	Hasta 90 días	Total	Total
Deudores Diversos por Cobrar a Corto Plazo	\$25,921.02	\$25,921.02	\$28,319.99
<b>Total</b>	<b>\$25,921.02</b>	<b>\$25,921.02</b>	<b>\$28,319.99</b>

**Inventarios**  
NO APLICA

**Almacenes**  
NO APLICA

**Inversiones Financieras a Largo Plazo**

Concepto	2025	2024
NO APLICA	\$0.00	\$0.00
<b>Total</b>	<b>\$0.00</b>	<b>\$0.00</b>

**Derechos a Recibir Bienes o Servicios**

Esta cuenta registra el derecho que tiene la Comisión Estatal de Agua y Saneamiento del Estado de Puebla de exigir los bienes y servicios a contratistas y proveedores.

Así mismo, al 31 de diciembre del 2025, la cuenta de Anticipo a Proveedores por Adquisiciones de Bienes y Prestación de Servicios a Corto Plazo refleja un saldo de \$0.00 pesos, y la cuenta de Anticipo a Contratistas por Obras Publicas a Corto Plazo con un saldo de \$170,475,819.87

Concepto	2025	2024
Derechos a Recibir Bienes o Servicios	\$170,475,819.87	\$177,302,227.69
<b>Total</b>	<b>\$170,475,819.87</b>	<b>\$177,302,227.69</b>

Del saldo anterior el importe de \$7,084,648.40 pesos corresponde a la amortización del anticipo de la obra 20191148 denominada "Construcción de Colectores y Subcolectores en la Cuenca del Alto Atoyac, Tramo San Martin-Xalmimilulco, en el Estado de Puebla (Primera Etapa)", por terminación anticipada del contrato, y un importe de \$125,064,758.45 correspondiente a la obra 230538 denominada "Construcción de planta de tratamiento de aguas residuales (primera etapa) de los colectores y subcolectores de la cuenca del Alto Atoyac en la localidad de Santa Ana Xalmimilulco, Municipio de Huejotzingo, Puebla", los cuales se encuentran en litigio.

**Bienes Inmuebles, Infraestructura y Construcciones en Proceso**

El saldo de la cuenta denominada Construcciones en Proceso en Bienes de Dominio Público representa un saldo por \$132,931,237.25 pesos al 31 de diciembre del 2025 por concepto de obras en proceso provenientes de los recursos Federales, Estatales y

*13*

**COMISIÓN ESTATAL DE AGUA Y SANEAMIENTO DEL ESTADO DE PUEBLA**

Municipales que ejecutó la Comisión Estatal de Agua y Saneamiento del Estado de Puebla, dicho saldo se integra por obras ejecutadas en los ejercicios 2017, 2018, 2019 y 2025.

Cabe hacer mención que dichas obras al concluirse se entregarán a las localidades y municipios en donde se llevaron a cabo, por lo que las administraciones anteriores no realizaron la entrega de las actas entrega-recepción para la desincorporación del patrimonio.

Concepto	2025	2024
Bienes Inmuebles, Infraestructura y Construcciones en Proceso	\$132,931,237.25	\$238,671,889.17
<b>Total</b>	<b>\$132,931,237.25</b>	<b>\$238,671,889.17</b>

**Tasas de depreciación**

CONCEPTO	DEPRECIACIÓN
NO APLICA	0.00%

**Bienes Muebles**

Representa el monto de los bienes requeridos para realizar las actividades propias de la Comisión y se encuentra integrado de la siguiente manera:

Concepto	2025	2024
Mobiliario y Equipo de Administración	\$3,678,425.36	\$5,033,505.61
Mobiliario y Equipo Educacional y Recreativo	\$8,320.68	\$41,217.15
Vehículos y Equipo de Transporte	\$52,357,095.46	\$51,446,295.46
Maquinaria, Otros Equipos y Herramientas	\$10,833,054.60	\$12,471,838.01
<b>Total</b>	<b>\$66,876,896.10</b>	<b>\$68,992,856.23</b>

Derivado a un análisis realizado por el despacho de Auditoría Externa, el cual determinó que, de acuerdo con el valor de los bienes, existía una diferencia en la depreciación, se somete la disminución de la depreciación de bienes muebles al Organismo de Gobierno, el cual aprueba mediante acuerdo CEASPUE/OG/2025/ORD02/07, por lo que la depreciación acumulada y amortización al 31 de diciembre del 2025 es de \$90,687,791.97 pesos.

La Comisión Estatal de Agua y Saneamiento del Estado de Puebla realiza el cálculo de la depreciación de manera anual asimismo el registro.

**Porcentajes de Depreciación**

CONCEPTO	DEPRECIACIÓN
MOBILIARIO Y EQUIPO DE ADMINISTRACIÓN	10.00%
EQUIPO DE COMPUTO Y TECNOLOGIAS DE LA INFORMACIÓN	33.30%
MOBILIARIO Y EQUIPO EDUCACIONAL Y RECREATIVO	33.30%
VEHÍCULOS Y EQUIPOS DE TRANSPORTE	20.00%
MAQUINARIA, OTROS EQUIPOS Y HERRAMIENTAS	10.00%

Nota: De acuerdo con las características de los bienes de referencia en Guía de Parámetros de Vida Útil.



**COMISIÓN ESTATAL DE AGUA Y SANEAMIENTO DEL ESTADO DE PUEBLA**

**Activos Intangibles**

Representa el monto de los derechos por el uso de activos propiedad industrial, comercial, intelectual y otros.

Concepto	2025	2024
Software	\$3,435,039.01	\$3,462,577.41
Concesiones y Franquicias	\$0.00	\$0.00
<b>Patrimonio</b>	<b>\$3,435,039.01</b>	<b>\$3,462,577.41</b>

**Activos Diferidos**

Representa el pago de estimaciones pagadas a contratistas por concepto de estudios y proyectos elaborados en materia de agua potable y alcantarillado durante los ejercicios 2017 y 2018 por la cantidad de \$44,983,110.45 pesos, las cuales se entregaron a los localidades y municipios en donde se llevaron a cabo y la administración anterior no ha realizado la entrega de las actas entrega-recepción para la desincorporación del patrimonio.

Concepto	2025	2024
Estudios, Formulación y Evaluación de Proyectos	\$44,983,110.45	\$57,384,487.96
<b>Total</b>	<b>\$44,983,110.45</b>	<b>\$57,384,487.96</b>

**Otros Activos No Circulantes**

SECRETARÍA DE INFRAESTRUCTURA		
NÚM	SERIE	COSTO
145	1C6RR7PT6HS793964	\$901,900.00
149	ML3AB26J1HH022566	\$211,900.00
163	3N6AD33A4JK885051	\$322,000.00
184	3N6CD33B3JK890081	\$455,400.00
185	3N6CD33B4JK888646	\$455,400.00
187	3N6CD33B6JK888163	\$455,400.00
203	3N6AD33A8JK862453	\$322,000.00
204	3N6CD33B0JK889552	\$455,400.00
205	3N6AD33A0JK889369	\$322,000.00
206	3N6AD33A5JK889268	\$322,000.00
<b>TOTAL</b>		<b>\$4,223,400.00</b>

SECRETARÍA DE INFRAESTRUCTURA		
NÚM	SERIE	COSTO
159	3N6AD33A5JK868159	\$322,000.00
160	3N6AD33A3JK867365	\$322,000.00
168	3N6AD33A2JK856437	\$322,000.00
170	3N6AD33A3JK867785	\$322,000.00
172	3N6AD33A8JK861447	\$322,000.00
177	3N6AD33A9JK862641	\$322,000.00
181	3N6AD33A5JK889707	\$322,000.00
190	3N6AD33AJK889247	\$322,000.00
<b>TOTAL</b>		<b>\$2,576,000.00</b>

SECRETARÍA DE INFRAESTRUCTURA		
NÚM	SERIE	COSTO
155	3N6AD33A0JK856193	\$322,000.00
156	3N6AD33A1JK861385	\$322,000.00
158	3N6AD33A8JK879172	\$322,000.00
161	3N6AD33A1JK864027	\$322,000.00
162	3N6AD33A5JK859039	\$322,000.00
<b>TOTAL</b>		<b>\$1,610,000.00</b>

SECRETARÍA DE MEDIO AMBIENTE		
NÚM	SERIE	COSTO
IZU-1	SERIE:JAANPR75XC7007578	\$6,324,773.69
IZU-2	SERIE:JAANPR751C7007579	\$6,324,773.69
<b>TOTAL</b>		<b>\$12,649,547.38</b>

Nota: Del contrato de comodato que se tienen con la Secretaría de Infraestructura, firmado en el mes de abril del ejercicio fiscal 2025, por 15 unidades, con fecha de vencimiento al 31 de



**COMISIÓN ESTATAL DE AGUA Y SANEAMIENTO DEL ESTADO DE PUEBLA**

diciembre del 2025, cabe hacer mención que se reportan 14 unidades vehiculares y una unidad declarada como pérdida total por robo, siendo una camioneta Nissan, tipo NP300 con placas SN911328 y número de serie 3N6CD33B3JK890081, en el mes de agosto se lleva a cabo la entrega de unidades vehiculares en comodato mediante convenios, entregándose 8 unidades vehiculares a la Secretaría de Infraestructura y 2 unidades vehiculares a la Secretaría de Medio Ambiente.

**Pasivo**

**Cuentas por Pagar**

Representan una obligación de pago de este Organismo Público Descentralizado a Corto Plazo. El saldo de las cuentas por pagar a corto plazo al 31 de diciembre del 2025, asciende a \$5,565,798.63 pesos integrándose de la siguiente forma:

Concepto	2025		2024
	Hasta 90 días	Total	Total
Servicios Personales por Pagar	\$1,121,975.06	\$1,121,975.06	\$1,009,047.22
Proveedores por Pagar a Corto Plazo	\$335,603.00	\$335,603.00	\$249,342.67
Contratistas por Obras Públicas	\$4,215.31	\$4,215.31	\$4,215.31
Transferencias Otorgadas por Pagar a Corto Plazo	\$17,723.29	\$17,723.29	\$17,723.29
Retenciones y Contribuciones por Pagar a Corto Plazo	\$767,615.32	\$767,615.32	\$359,103.76
Otras Cuentas por Pagar a Corto Plazo	\$3,318,666.65	\$3,318,666.65	\$3,429,169.06
<b>Total</b>	<b>\$5,565,798.63</b>	<b>\$5,565,798.63</b>	<b>\$5,068,601.31</b>

Cabe hacer mención que la cuenta Contratistas por Obras Públicas refleja un importe de \$4,215.31 pesos al 31 de diciembre del 2025, el cual corresponde a los compromisos de pago que la entidad cuenta con contratistas.

Así mismo, en la cuenta de Retenciones y Contribuciones por Pagar a Corto Plazo se consideran los impuestos retenidos por concepto de aplicación de las tarifas de la Ley del Impuesto Sobre la Renta por los conceptos de salarios, arrendamientos de inmuebles, adeudos por concepto de ISSSTEP, así como el 3% por concepto de impuesto sobre nómina y retenciones del 5 al millar a proveedores, que se entera a la Secretaría de Planeación y Finanzas, el saldo de esta cuenta al 31 de diciembre del 2025 representa un importe de \$767,615.32 pesos.

Otras Cuentas por Pagar a Corto Plazo, esta cuenta refleja un saldo de \$3,318,666.65 pesos, cuyo importe está integrado principalmente de saldos de economías e intereses nominales de las cuentas productivas, depósitos, comisiones y recuperación de recursos pendientes de reintegrar a la Secretaría de Planeación y Finanzas y a la Tesorería de la Federación.

**Fondos y Bienes de Terceros en Garantía y/o Administración**

NO APLICA

**Pasivos Diferidos a Corto Plazo**

NO APLICA

**Otros Pasivos**

NO APLICA

**COMISIÓN ESTATAL DE AGUA Y SANEAMIENTO DEL ESTADO DE PUEBLA**

**Documentos por Pagar a Largo Plazo**

El saldo de esta cuenta al 31 de diciembre del 2025 representa un importe de \$218,415.81 pesos que corresponden a la obra 20090748, por el que se reclasifica a largo plazo, dicha reclasificación se encuentra autorizada en la Tercera Sesión Ordinaria del Consejo Directo del ejercicio 2018.

**III) NOTAS AL ESTADO DE VARIACIÓN EN LA HACIENDA PÚBLICA**

Su finalidad es mostrar los cambios que sufrieron los distintos elementos que componen la Hacienda Pública de la Comisión Estatal de Agua y Saneamiento del Estado de Puebla, entre el inicio y el final del período, así como explicar y analizar cada una de ellas. De su análisis se pueden detectar las situaciones negativas y positivas acontecidas durante el ejercicio que pueden servir de base para tomar decisiones correctivas o para aprovechar oportunidades y fortalezas detectadas del comportamiento de la Hacienda Pública.

Este estado es explicado por sí mismo por lo que no requiere realizar un análisis más detallado dentro de estas notas.

**Patrimonio**

El patrimonio de la Comisión Estatal de Agua y Saneamiento del Estado de Puebla está constituido por:

- I. Las aportaciones Federales, Estatales y Municipales que en su caso se realicen, así como las asignaciones presupuestales.
- II. Los ingresos que obtenga por pago de las contribuciones y productos por los servicios que se encuentra autorizada a prestar.
- III. Los recursos que se obtengan de los financiamientos que contrate, en términos de las disposiciones legales, para el cumplimiento de sus fines.
- IV. Las donaciones, herencias, legados, concesiones, asignaciones y demás aportaciones de los particulares, así como los subsidios y adjudicaciones a su favor.
- V. Los remanentes, frutos, utilidades, productos, intereses y ventas que obtenga de su propio patrimonio.
- VI. Los bienes y derechos que adquiera por cualquier título.

Los bienes de la Comisión Estatal de Agua y Saneamiento del Estado de Puebla, serán del dominio público y por lo tanto serán inembargables, imprescriptibles e inalienables.

La desincorporación de tales bienes del dominio público tendrá como base los criterios de obsolescencia, desuso o inviabilidad para el servicio público de conformidad con las disposiciones legales aplicables.

Los bienes muebles podrán enajenarse previo acuerdo de desincorporación y autorización del Órgano de Gobierno de la Comisión Estatal de Agua y Saneamiento del Estado de Puebla. Tratándose de bienes inmuebles en adición a los requisitos antes señalados, deberá obtenerse la autorización del Congreso del Estado para su enajenación.

La cuenta de Patrimonio presentó los siguientes saldos al 31 de diciembre del 2025:

Concepto	2025	2024
Patrimonio	\$492,010,043.32	\$237,681,336.28
Resultado de Ejercicios Anteriores	\$230,441,646.46	\$122,434,752.65
<b>Total</b>	<b>\$722,451,689.78</b>	<b>\$360,116,088.93</b>

**Patrimonio Contribuido**  
NO APLICA

*B*

**COMISIÓN ESTATAL DE AGUA Y SANEAMIENTO DEL ESTADO DE PUEBLA**

**Patrimonio Generado**

Concepto	2025
Patrimonio	\$492,010,043.32
Resultado de Ejercicios Anteriores	\$230,441,646.46
<b>Total</b>	<b>\$722,451,689.78</b>

**IV) NOTAS AL ESTADO DE FLUJOS DE EFECTIVO**

Este Estado tiene la finalidad de informar sobre las variaciones y movimientos de efectivo y sus equivalentes en un periodo determinado; es útil porque suministra a los usuarios de los Estados Financieros las bases para evaluar la capacidad que tiene la Comisión Estatal de Agua y Saneamiento del Estado de Puebla para generar efectivo y equivalentes, así como sus necesidades de liquidez.

**Efectivo y Equivalentes**

Concepto	2025	2024
Bancos/ Tesorería	\$379,097,967.35	\$119,290,392.28
<b>Total</b>	<b>\$379,097,967.35</b>	<b>\$119,290,392.28</b>

**Adquisiciones de las Actividades de Inversión Efectivamente Pagadas**

Concepto	2025	2024
Bienes Inmuebles	\$0.00	\$0.00
Bienes Muebles Mobiliario y Equipo de Administración	\$303,691.99	\$0.00

**Conciliación de Flujos de Efectivo Netos**

Concepto	2025	2024
Resultados del Ejercicio Ahorro/Desahorro	\$492,010,043.32	\$237,681,336.28
Movimientos de partidas (o rubros) que no afectan el efectivo	\$0.00	\$981,038.93
Depreciación	\$90,687,791.97	\$864,850.93
Amortización	\$0.00	\$0.00
Incrementos en las provisiones	\$0.00	\$0.00
Incrementos en inversiones producido por revaluación	\$0.00	\$0.00
Ganancia/perdida en venta de bienes muebles, inmuebles e intangibles	\$0.00	\$116,188.00
Incremento en cuentas por cobrar	\$0.00	\$0.00
<b>Flujos de Efectivo Netos de las Actividades de operación</b>	<b>\$492,010,043.32</b>	<b>\$237,681,336.28</b>

**COMISIÓN ESTATAL DE AGUA Y SANEAMIENTO DEL ESTADO DE PUEBLA**

**INFORMACIÓN PRESUPUESTAL**

**ESTADO ANALÍTICO DEL EJERCICIO DEL PRESUPUESTO DE EGRESOS**

Al 31 de diciembre del 2025, del presupuesto autorizado por \$609,051,813.05 pesos comparados con el importe devengado que asciende a un importe de \$202,801,126.43 pesos, presenta las siguientes variaciones:

Concepto	Presupuesto		Variación	
	Modificado	Devengado	Nominal	%
Servicios Personales	\$27,814,423.19	\$22,576,352.30	\$5,238,070.89	81.17%
Materiales y Suministros	\$5,403,197.98	\$5,192,774.54	\$210,423.44	96.11%
Servicios Generales	\$13,612,545.32	\$10,012,199.28	\$3,600,346.04	73.55%
Transferencias, Asignaciones,	\$3,800,000.00	\$0.00	\$3,800,000.00	0.00%
Bienes Muebles, Inmuebles e	\$303,691.99	\$303,691.99	\$0.00	100.00%
Inversión Pública	\$558,117,954.57	\$159,716,108.33	\$398,401,846.24	28.62%
<b>Total</b>	<b>\$609,051,813.05</b>	<b>\$202,801,126.43</b>	<b>\$411,250,686.61</b>	

**ESTADO ANALÍTICO DE INGRESOS PRESUPUESTALES**

Concepto	Ingreso		Variación	
	Modificado	Devengado	Nominal	%
Ingresos por Venta de Bienes y	\$836,203.03	\$836,203.03	\$0.00	0.00%
Transferencias, Asignaciones,	\$608,215,610.02	\$607,725,070.25	\$490,539.77	99.92%
<b>Total</b>	<b>\$609,051,813.05</b>	<b>\$608,561,273.28</b>	<b>\$490,539.77</b>	

1.-Ampliaciones presupuestales para gastos operativos de diversos programas de apoyo a las actividades sustantivas de esta Comisión.

**V) CONCILIACIÓN ENTRE LOS INGRESOS PRESUPUESTARIOS Y CONTABLES, ASÍ COMO ENTRE LOS EGRESOS PRESUPUESTARIOS Y LOS GASTOS CONTABLES**

**CONCILIACIÓN ENTRE LOS INGRESOS PRESUPUESTARIOS E INGRESOS CONTABLES**

Conciliación entre los Ingresos Presupuestarios y Contables	
Al 31 de diciembre del 2025	
Concepto	2025
<b>1.Total de Ingresos Presupuestarios</b>	<b>\$ 608,561,273.28</b>
<b>2.Más Ingresos Contables No Presupuestarios</b>	<b>\$412,908.02</b>
2.1 Ingresos Financieros	\$0.00
2.2 Incremento por Variación de Inventarios	\$0.00

*B*

**COMISIÓN ESTATAL DE AGUA Y SANEAMIENTO DEL ESTADO DE PUEBLA**

2.3	Disminución del Exceso de Estimaciones por Pérdida o Deterioro u Obsolescencia	\$0.00
2.4	Disminución del Exceso de Provisiones	\$0.00
2.5	Otros Ingresos y Beneficios Varios	\$0.00
2.6	Otros Ingresos Contables No Presupuestarios	\$412,908.02
<b>3. Menos Ingresos Presupuestarios No Contables</b>		<b>\$0.00</b>
3.1	Aprovechamientos Patrimoniales	\$0.00
3.2	Ingresos Derivados de Financiamientos	\$0.00
3.3	Otros Ingresos Presupuestarios No Contables	\$0.00
<b>Total de Ingresos Contables</b>		<b>\$608,974,181.30</b>

**CONCILIACIÓN ENTRE LOS EGRESOS PRESUPUESTARIOS Y GASTOS CONTABLES**

Conciliación entre los Egresos Presupuestarios y los Gastos Contables		
Al 31 de diciembre del 2025		
Concepto	2025	
<b>1. Total de Egresos Presupuestarios</b>	<b>\$202,801,126.43</b>	
<b>2. Menos Egresos Presupuestarios No Contables</b>	<b>\$160,019,800.32</b>	
2.1	Materias Primas y Materiales de Producción y Comercialización	\$0.00
2.2	Materiales y Suministros	\$0.00
2.3	Mobiliario y Equipo de Administración	\$303,691.99
2.4	Mobiliario y Equipo Educativo y Recreativo	\$0.00
2.5	Equipo e Instrumental Médico y de Laboratorio	\$0.00
2.6	Vehículos y Equipo de Transporte	\$0.00
2.7	Equipo de Defensa y Seguridad	\$0.00
2.8	Maquinaria, Otros Equipos y Herramientas	\$0.00
2.9	Activos Biológicos	\$0.00
2.1	Bienes Inmuebles	\$0.00
2.11	Activos Intangibles	\$0.00
2.12	Obra Pública en Bienes de Dominio Público	\$0.00
2.13	Obra Pública en Bienes Propios	\$159,716,108.33
2.14	Acciones y Participaciones de Capital	\$0.00
2.15	Compra de Títulos y Valores	\$0.00
2.16	Concesión de Préstamos	\$0.00
2.17	Inversiones en Fideicomisos, Mandatos y Otros Análogos	\$0.00
2.18	Provisiones para Contingencias y Otras Erogaciones Especiales	\$0.00



**COMISIÓN ESTATAL DE AGUA Y SANEAMIENTO DEL ESTADO DE PUEBLA**

2.19	Amortización de la Deuda Pública	\$0.00
2.2	Adeudos de Ejercicios Fiscales Anteriores (ADEFAS)	\$0.00
2.21	Otros Egresos Presupuestarios No Contables	\$0.00
<b>3. Más Gastos Contables No Presupuestarios</b>		<b>\$73,317,960.94</b>
3.1	Estimaciones, Depreciaciones, Deterioros, Obsolescencia y Amortización	\$0.00
3.2	Provisiones	\$0.00
3.3	Disminución de Inventarios	\$0.00
3.4	Otros Gastos	\$0.00
3.5	Inversión Pública no Capitalizable	\$57,264,451.86
3.6	Materiales y Suministros (consumos)	\$0.00
3.7	Otros Gastos Contables No Presupuestarios	\$16,918,360.01
<b>4. Total de Gastos Contables</b>		<b>\$116,964,137.98</b>

Cabe señalar que en el subejercicio que presenta el Estado Analítico del Ejercicio del Presupuesto de Egresos, por \$406,250,686.62 representa el recurso que será pagado durante el primer trimestre del ejercicio fiscal 2026.

**c) NOTAS DE MEMORIA (CUENTAS DE ORDEN)**

**Cuentas de Orden Contables:**

Con relación al Pasivo Contingente, aprobado conforme a la Quinta Sesión Extraordinaria del ejercicio 2023, se instruyó mediante Memorándum CEASPUE/D.G./53/2024, realizar el pago por diferencias de ISR por un importe de \$116,188.00 pesos en el ejercicio fiscal 2024, quedando un saldo de \$344.28 en la cuenta de pasivo contingente.

Cuentas de Orden Presupuestaria de Ingresos	
Concepto	Importe
Ley de Ingresos Estimada	\$542,312,058.00
Ley de Ingresos por Ejecutar	\$490,539.77
Modificaciones a la Ley de Ingresos Estimada	\$66,739,755.05
Ley de Ingresos Devengada	\$608,561,273.28
Ley de Ingresos Recaudada	\$608,561,273.28


Cuentas de Orden Presupuestaria de Egresos	
Concepto	Importe
Presupuesto de Egresos Aprobado	\$542,312,058.00
Presupuesto de Egresos por Ejercer	\$9,686,859.91
Presupuesto de Egresos Modificado	\$66,739,755.05
Presupuesto de Egresos Comprometido	\$599,364,953.14



**COMISIÓN ESTATAL DE AGUA Y SANEAMIENTO DEL ESTADO DE PUEBLA**

Presupuesto de Egresos Devengado	\$202,801,126.43
Presupuesto de Egresos Ejercido	\$202,449,619.24
Presupuesto de Egresos Pagado	\$202,449,619.24

**“Bajo protesta de decir verdad declaramos que los Estados Financieros y sus notas, son razonablemente correctos y son responsabilidad del emisor”.**



**SARA REBECA BAÑUELOS GUADARRAMA**  
DIRECTORA GENERAL  
DE LA COMISIÓN ESTATAL DE AGUA Y  
SANEAMIENTO DEL ESTADO DE PUEBLA



**LISSETH RAMOS TOBÓN**  
JEFA DEL DEPARTAMENTO DE RECURSOS  
FINANCIEROS Y CONTABILIDAD

Del 01 de Enero al 31 de Diciembre de 2025

(Cifras en Pesos)

Ente Público: COMISIÓN ESTATAL DE AGUA Y SANEAMIENTO DE PUEBLA

Concepto	Egresos					Subejercicio
	Aprobado	Ampliaciones/ (Reducciones)	Modificado	Devengado	Pagado	
Gasto Corriente	\$42,306,450.00	\$8,323,716.49	\$50,630,166.49	\$42,781,326.11	\$42,429,818.92	\$7,848,840.38
Gasto de Capital	\$500,005,608.00	\$58,416,038.56	\$558,421,646.56	\$160,019,800.32	\$160,019,800.32	\$398,401,846.24
Amortización de la Deuda y Disminución de Pasivos	\$0.00	\$0.00	\$0.00	\$0.00	\$0.00	\$0.00
Pensiones y Jubilaciones	\$0.00	\$0.00	\$0.00	\$0.00	\$0.00	\$0.00
Participaciones	\$0.00	\$0.00	\$0.00	\$0.00	\$0.00	\$0.00
<b>Total del Egreso</b>	<b>\$542,312,058.00</b>	<b>\$66,739,755.05</b>	<b>\$609,051,813.05</b>	<b>\$202,801,126.43</b>	<b>\$202,449,619.24</b>	<b>\$406,250,686.62</b>

*(Handwritten signature)*

Del 01 de Enero al 31 de Diciembre de 2025

(Cifras en Pesos)

Ente Público: **COMISIÓN ESTATAL DE AGUA Y SANEAMIENTO DE PUEBLA**

Concepto	Egresos					Subejercicio
	Aprobado	Ampliaciones/ (Reducciones)	Modificado	Devengado	Pagado	
<b>Servicios Personales</b>	<b>\$24,959,936.00</b>	<b>\$2,854,487.19</b>	<b>\$27,814,423.19</b>	<b>\$27,576,352.30</b>	<b>\$27,371,453.35</b>	<b>\$238,070.89</b>
Remuneraciones al Personal de Carácter Permanente	\$4,225,517.28	-\$78,006.16	\$4,147,511.12	\$4,129,126.07	\$4,129,126.07	\$18,385.05
Remuneraciones al Personal de Carácter Transitorio	\$7,536,201.36	\$3,628,504.51	\$11,164,705.87	\$11,038,286.46	\$11,038,286.46	\$126,419.41
Remuneraciones Adicionales y Especiales	\$10,300,663.57	\$285,104.00	\$10,585,767.57	\$10,535,283.78	\$10,459,918.36	\$50,483.79
Seguridad Social	\$1,243,144.68	-\$7,087.19	\$1,236,057.49	\$1,202,596.25	\$1,073,062.72	\$33,461.24
Otras Prestaciones Sociales y Económicas	\$608,577.17	-\$27,254.77	\$581,322.40	\$572,001.00	\$572,001.00	\$9,321.40
Previsiones	\$955,307.94	-\$955,307.94	\$0.00	\$0.00	\$0.00	\$0.00
Pago de Estímulos a Servidores Públicos	\$90,524.00	\$8,534.74	\$99,058.74	\$99,058.74	\$99,058.74	\$0.00
<b>Materiales y Suministros</b>	<b>\$3,843,391.00</b>	<b>\$1,559,806.98</b>	<b>\$5,403,197.98</b>	<b>\$5,192,774.53</b>	<b>\$5,192,774.53</b>	<b>\$210,423.45</b>
Materiales de Administración, Emisión de Documentos y Artículos Oficiales	\$1,000,003.00	-\$45,218.78	\$954,784.22	\$921,272.94	\$921,272.94	\$33,511.28
Alimentos y Utensilios	\$255,748.00	\$20,749.42	\$276,497.42	\$243,636.71	\$243,636.71	\$32,860.71
Materias Primas y Materiales de Producción y Comercialización	\$0.00	\$0.00	\$0.00	\$0.00	\$0.00	\$0.00
Materiales y Artículos de Construcción y de Reparación	\$0.00	\$38,203.50	\$38,203.50	\$38,203.50	\$38,203.50	\$0.00
Productos Químicos, Farmacéuticos y de Laboratorio	\$98,997.00	\$19,289.55	\$118,286.55	\$105,723.67	\$105,723.67	\$12,562.88
Combustibles, Lubricantes y Aditivos	\$2,300,040.00	\$1,114,033.00	\$3,414,073.00	\$3,380,446.96	\$3,380,446.96	\$33,626.04
Vestuario, Blancos, Prendas de Protección y Artículos Deportivos	\$124,959.00	\$331,677.06	\$456,636.06	\$428,197.52	\$428,197.52	\$28,438.54
Materiales y Suministros para Seguridad	\$0.00	\$0.00	\$0.00	\$0.00	\$0.00	\$0.00
Herramientas, Refacciones y Accesorios Menores	\$63,644.00	\$81,073.23	\$144,717.23	\$75,293.23	\$75,293.23	\$69,424.00
<b>Servicios Generales</b>	<b>\$9,703,123.00</b>	<b>\$3,909,422.32</b>	<b>\$13,612,545.32</b>	<b>\$10,012,199.28</b>	<b>\$9,865,591.04</b>	<b>\$3,600,346.04</b>
Servicios Básicos	\$622,600.00	\$78,824.24	\$701,424.24	\$419,037.78	\$419,037.78	\$282,386.46
Servicios de Arrendamiento	\$3,093,800.00	-\$374,935.14	\$2,718,864.86	\$2,492,436.02	\$2,492,436.02	\$226,428.84
Servicios Profesionales, Científicos, Técnicos y Otros Servicios	\$430,000.00	\$1,557,034.64	\$1,987,034.64	\$1,792,721.97	\$1,792,721.97	\$194,312.67
Servicios Financieros, Bancarios y Comerciales	\$1,075,000.00	-\$371,504.15	\$703,495.85	\$703,422.77	\$703,422.77	\$73.08
Servicios de Instalación, Reparación, Mantenimiento y Conservación	\$1,706,926.00	\$1,820,178.96	\$3,527,104.96	\$1,815,348.32	\$1,815,348.32	\$1,711,756.64
Servicios de Comunicación Social y Publicidad	\$0.00	\$2,278.00	\$2,278.00	\$2,278.00	\$2,278.00	\$0.00
Servicios de Traslado y Viáticos	\$881,304.00	\$144,680.00	\$1,025,984.00	\$591,160.81	\$591,160.81	\$434,823.19
Servicios Oficiales	\$0.00	\$0.00	\$0.00	\$0.00	\$0.00	\$0.00
Otros Servicios Generales	\$1,893,493.00	\$1,052,865.77	\$2,946,358.77	\$2,195,793.61	\$2,049,185.37	\$750,565.16
<b>Transferencias, Asignaciones, Subsidios y Otras Ayudas</b>	<b>\$3,800,000.00</b>	<b>\$0.00</b>	<b>\$3,800,000.00</b>	<b>\$0.00</b>	<b>\$0.00</b>	<b>\$3,800,000.00</b>
Transferencias Internas y Asignaciones al Sector Público	\$0.00	\$0.00	\$0.00	\$0.00	\$0.00	\$0.00
Transferencias al Resto del Sector Público	\$0.00	\$0.00	\$0.00	\$0.00	\$0.00	\$0.00
Subsidios y Subvenciones	\$3,800,000.00	\$0.00	\$3,800,000.00	\$0.00	\$0.00	\$3,800,000.00
Ayudas Sociales	\$0.00	\$0.00	\$0.00	\$0.00	\$0.00	\$0.00
Pensiones y Jubilaciones	\$0.00	\$0.00	\$0.00	\$0.00	\$0.00	\$0.00
Transferencias a Fideicomisos, Mandatos y Otros Análogos	\$0.00	\$0.00	\$0.00	\$0.00	\$0.00	\$0.00
Transferencias a la Seguridad Social	\$0.00	\$0.00	\$0.00	\$0.00	\$0.00	\$0.00
Donativos	\$0.00	\$0.00	\$0.00	\$0.00	\$0.00	\$0.00
Transferencias al Exterior	\$0.00	\$0.00	\$0.00	\$0.00	\$0.00	\$0.00
<b>Bienes Muebles, Inmuebles e Intangibles</b>	<b>\$0.00</b>	<b>\$303,691.99</b>	<b>\$303,691.99</b>	<b>\$303,691.99</b>	<b>\$303,691.99</b>	<b>\$0.00</b>
Mobiliario y Equipo de Administración	\$0.00	\$303,691.99	\$303,691.99	\$303,691.99	\$303,691.99	\$0.00
Mobiliario y Equipo Educativo y Recreativo	\$0.00	\$0.00	\$0.00	\$0.00	\$0.00	\$0.00

*[Handwritten signature]*

*[Handwritten mark]*

**Del 01 de Enero al 31 de Diciembre de 2025**
**(Cifras en Pesos)**

Concepto	Egresos					Subejercicio
	Aprobado	Ampliaciones/ (Reducciones)	Modificado	Devengado	Pagado	
Equipo e Instrumental Médico y de Laboratorio	\$0.00	\$0.00	\$0.00	\$0.00	\$0.00	\$0.00
Vehículos y Equipo de Transporte	\$0.00	\$0.00	\$0.00	\$0.00	\$0.00	\$0.00
Equipo de Defensa y Seguridad	\$0.00	\$0.00	\$0.00	\$0.00	\$0.00	\$0.00
Maquinaria, Otros Equipos y Herramientas	\$0.00	\$0.00	\$0.00	\$0.00	\$0.00	\$0.00
Activos Biológicos	\$0.00	\$0.00	\$0.00	\$0.00	\$0.00	\$0.00
Bienes Inmuebles	\$0.00	\$0.00	\$0.00	\$0.00	\$0.00	\$0.00
Activos Intangibles	\$0.00	\$0.00	\$0.00	\$0.00	\$0.00	\$0.00
<b>Inversión Pública</b>	<b>\$500,005,608.00</b>	<b>\$58,112,346.57</b>	<b>\$558,117,954.57</b>	<b>\$159,716,108.33</b>	<b>\$159,716,108.33</b>	<b>\$398,401,846.24</b>
Obra Pública en Bienes de Dominio Público	\$0.00	\$0.00	\$0.00	\$0.00	\$0.00	\$0.00
Obra Pública en Bienes Propios	\$500,005,608.00	\$58,112,346.57	\$558,117,954.57	\$159,716,108.33	\$159,716,108.33	\$398,401,846.24
Proyectos Productivos y Acciones de Fomento	\$0.00	\$0.00	\$0.00	\$0.00	\$0.00	\$0.00
<b>Inversiones Financieras y Otras Provisiones</b>	<b>\$0.00</b>	<b>\$0.00</b>	<b>\$0.00</b>	<b>\$0.00</b>	<b>\$0.00</b>	<b>\$0.00</b>
Inversiones Para el Fomento de Actividades Productivas	\$0.00	\$0.00	\$0.00	\$0.00	\$0.00	\$0.00
Acciones y Participaciones de Capital	\$0.00	\$0.00	\$0.00	\$0.00	\$0.00	\$0.00
Compra de Títulos y Valores	\$0.00	\$0.00	\$0.00	\$0.00	\$0.00	\$0.00
Concesión de Préstamos	\$0.00	\$0.00	\$0.00	\$0.00	\$0.00	\$0.00
Inversiones en Fideicomisos, Mandatos y Otros Análogos	\$0.00	\$0.00	\$0.00	\$0.00	\$0.00	\$0.00
Otras Inversiones Financieras	\$0.00	\$0.00	\$0.00	\$0.00	\$0.00	\$0.00
Provisiones para Contingencias y Otras Erogaciones Especiales	\$0.00	\$0.00	\$0.00	\$0.00	\$0.00	\$0.00
<b>Participaciones y Aportaciones</b>	<b>\$0.00</b>	<b>\$0.00</b>	<b>\$0.00</b>	<b>\$0.00</b>	<b>\$0.00</b>	<b>\$0.00</b>
Participaciones	\$0.00	\$0.00	\$0.00	\$0.00	\$0.00	\$0.00
Aportaciones	\$0.00	\$0.00	\$0.00	\$0.00	\$0.00	\$0.00
Convenios	\$0.00	\$0.00	\$0.00	\$0.00	\$0.00	\$0.00
<b>Deuda Pública</b>	<b>\$0.00</b>	<b>\$0.00</b>	<b>\$0.00</b>	<b>\$0.00</b>	<b>\$0.00</b>	<b>\$0.00</b>
Amortización de la Deuda Pública	\$0.00	\$0.00	\$0.00	\$0.00	\$0.00	\$0.00
Intereses de la Deuda Pública	\$0.00	\$0.00	\$0.00	\$0.00	\$0.00	\$0.00
Comisiones de la Deuda Pública	\$0.00	\$0.00	\$0.00	\$0.00	\$0.00	\$0.00
Gastos de la Deuda Pública	\$0.00	\$0.00	\$0.00	\$0.00	\$0.00	\$0.00
Costo por Coberturas	\$0.00	\$0.00	\$0.00	\$0.00	\$0.00	\$0.00
Apoyos Financieros	\$0.00	\$0.00	\$0.00	\$0.00	\$0.00	\$0.00
Adeudos de Ejercicios Fiscales Anteriores (Adefas)	\$0.00	\$0.00	\$0.00	\$0.00	\$0.00	\$0.00
<b>Total del Egreso</b>	<b>\$542,312,058.00</b>	<b>\$66,739,755.05</b>	<b>\$609,051,813.05</b>	<b>\$202,801,126.43</b>	<b>\$202,449,619.24</b>	<b>\$406,250,686.62</b>


Del 01 de Enero al 31 de Diciembre de 2025

(Cifras en Pesos)

Ente Público: COMISIÓN ESTATAL DE AGUA Y SANEAMIENTO DE PUEBLA

Concepto	Egresos					Subejercicio
	Aprobado	Ampliaciones/ (Reducciones)	Modificado	Devengado	Pagado	
ENTIDADES PARAESTATALES Y FIDEICOMISOS NO EMPRESARIALES Y NO FINANCIEROS	\$542,312,058.00	\$66,739,755.05	\$609,051,813.05	\$202,801,126.43	\$202,449,619.24	\$406,250,686.62
Total del Egreso	\$542,312,058.00	\$66,739,755.05	\$609,051,813.05	\$202,801,126.43	\$202,449,619.24	\$406,250,686.62


**Del 01 de Enero al 31 de Diciembre de 2025**
**(Cifras en Pesos)**
**Ente Público: COMISIÓN ESTATAL DE AGUA Y SANEAMIENTO DE PUEBLA**

Concepto	Egresos					Subejercicio
	Aprobado	Ampliaciones/ (Reducciones)	Modificado	Devengado	Pagado	
<b>Gobierno</b>	\$0.00	\$0.00	\$0.00	\$0.00	\$0.00	\$0.00
Legislación	\$0.00	\$0.00	\$0.00	\$0.00	\$0.00	\$0.00
Justicia	\$0.00	\$0.00	\$0.00	\$0.00	\$0.00	\$0.00
Coordinación de la Política de Gobierno	\$0.00	\$0.00	\$0.00	\$0.00	\$0.00	\$0.00
Relaciones Exteriores	\$0.00	\$0.00	\$0.00	\$0.00	\$0.00	\$0.00
Asuntos Financieros y Hacendarios	\$0.00	\$0.00	\$0.00	\$0.00	\$0.00	\$0.00
Seguridad Nacional	\$0.00	\$0.00	\$0.00	\$0.00	\$0.00	\$0.00
Asuntos de Orden Público y de Seguridad Interior	\$0.00	\$0.00	\$0.00	\$0.00	\$0.00	\$0.00
Otros Servicios Generales	\$0.00	\$0.00	\$0.00	\$0.00	\$0.00	\$0.00
<b>Desarrollo Social</b>	<b>\$542,312,058.00</b>	<b>\$66,739,755.05</b>	<b>\$609,051,813.05</b>	<b>\$202,801,126.43</b>	<b>\$202,449,619.24</b>	<b>\$406,250,686.62</b>
Protección Ambiental	\$503,005,608.00	\$31,518,811.05	\$534,524,419.05	\$136,290,888.47	\$136,290,888.47	\$398,233,530.58
Vivienda y Servicios a la Comunidad	\$39,306,450.00	\$35,220,944.00	\$74,527,394.00	\$66,510,237.96	\$66,158,730.77	\$8,017,156.04
Salud	\$0.00	\$0.00	\$0.00	\$0.00	\$0.00	\$0.00
Recreación, Cultura y Otras Manifestaciones Sociales	\$0.00	\$0.00	\$0.00	\$0.00	\$0.00	\$0.00
Educación	\$0.00	\$0.00	\$0.00	\$0.00	\$0.00	\$0.00
Protección Social	\$0.00	\$0.00	\$0.00	\$0.00	\$0.00	\$0.00
Otros Asuntos Sociales	\$0.00	\$0.00	\$0.00	\$0.00	\$0.00	\$0.00
<b>Desarrollo Económico</b>	<b>\$0.00</b>	<b>\$0.00</b>	<b>\$0.00</b>	<b>\$0.00</b>	<b>\$0.00</b>	<b>\$0.00</b>
Asuntos Económicos, Comerciales y Laborales en General	\$0.00	\$0.00	\$0.00	\$0.00	\$0.00	\$0.00
Agropecuaria, Silvicultura, Pesca y Caza	\$0.00	\$0.00	\$0.00	\$0.00	\$0.00	\$0.00
Combustibles y Energía	\$0.00	\$0.00	\$0.00	\$0.00	\$0.00	\$0.00
Minería, Manufacturas y Construcción	\$0.00	\$0.00	\$0.00	\$0.00	\$0.00	\$0.00
Transporte	\$0.00	\$0.00	\$0.00	\$0.00	\$0.00	\$0.00
Comunicaciones	\$0.00	\$0.00	\$0.00	\$0.00	\$0.00	\$0.00
Turismo	\$0.00	\$0.00	\$0.00	\$0.00	\$0.00	\$0.00
Ciencia, Tecnología e Innovación	\$0.00	\$0.00	\$0.00	\$0.00	\$0.00	\$0.00
Otras Industrias y Otros Asuntos Económicos	\$0.00	\$0.00	\$0.00	\$0.00	\$0.00	\$0.00
<b>Otras no Clasificadas en Funciones Anteriores</b>	<b>\$0.00</b>	<b>\$0.00</b>	<b>\$0.00</b>	<b>\$0.00</b>	<b>\$0.00</b>	<b>\$0.00</b>
Transacciones de la Deuda Pública / Costo Financiero de la Deuda	\$0.00	\$0.00	\$0.00	\$0.00	\$0.00	\$0.00
Transferencias, Participaciones y Aportaciones entre diferentes Niveles y Ordenes de Gobierno	\$0.00	\$0.00	\$0.00	\$0.00	\$0.00	\$0.00
Saneamiento del Sistema Financiero	\$0.00	\$0.00	\$0.00	\$0.00	\$0.00	\$0.00
Adeudos de Ejercicios Fiscales Anteriores	\$0.00	\$0.00	\$0.00	\$0.00	\$0.00	\$0.00
<b>Total del Egreso</b>	<b>\$542,312,058.00</b>	<b>\$66,739,755.05</b>	<b>\$609,051,813.05</b>	<b>\$202,801,126.43</b>	<b>\$202,449,619.24</b>	<b>\$406,250,686.62</b>



Cuenta Pública 2025  
Endeudamiento Neto  
Del 01 de Enero al 31 de Diciembre de 2025  
(Cifras en Pesos)

Ente Público: COMISIÓN ESTATAL DE AGUA Y SANEAMIENTO DE PUEBLA

Identificación de Crédito o Instrumento	Contratación / Colocación	Amortización	Endeudamiento Neto
<b>Créditos Bancarios</b>			
Total Créditos Bancarios	\$0.00	\$0.00	\$0.00
<b>Otros Instrumentos de Deuda</b>			
Total Otros Instrumentos de Deuda	\$0.00	\$0.00	\$0.00
<b>TOTAL</b>	<b>\$0.00</b>	<b>\$0.00</b>	<b>\$0.00</b>

Este Ente Público no cuenta con información que presentar sobre el formato Endeudamiento Neto



Ente Público: COMISIÓN ESTATAL DE AGUA Y SANEAMIENTO DE PUEBLA

Identificación de Crédito o Instrumento	Devengado	Pagado
<b>Créditos Bancarios</b>		
Total de Intereses de Créditos Bancarios	\$0.00	\$0.00
<b>Otros Instrumentos de Deuda</b>		
Total de Intereses de Otros Instrumentos de Deuda	\$0.00	\$0.00
<b>TOTAL</b>	<b>\$0.00</b>	<b>\$0.00</b>

Este Ente Público no cuenta con información que presentar sobre el formato Intereses de la Deuda

*[Handwritten signature]*  
*[Handwritten mark]*

Ente Público: **COMISIÓN ESTATAL DE AGUA Y SANEAMIENTO DE PUEBLA**

Rubro de Ingresos / Fuente de Financiamiento	Ingreso					Diferencia
	Estimado	Ampliaciones/ (Reducciones)	Modificado	Devengado	Recaudado	
Impuestos	\$0.00	\$0.00	\$0.00	\$0.00	\$0.00	\$0.00
Cuotas y Aportaciones de Seguridad Social	\$0.00	\$0.00	\$0.00	\$0.00	\$0.00	\$0.00
Contribuciones de Mejoras	\$0.00	\$0.00	\$0.00	\$0.00	\$0.00	\$0.00
Derechos	\$0.00	\$0.00	\$0.00	\$0.00	\$0.00	\$0.00
Productos	\$0.00	\$0.00	\$0.00	\$0.00	\$0.00	\$0.00
Aprovechamientos	\$0.00	\$0.00	\$0.00	\$0.00	\$0.00	\$0.00
Ingresos por Ventas de Bienes, Prestación de Servicios y Otros Ingresos	\$139,383.00	\$696,820.03	\$836,203.03	\$836,203.03	\$836,203.03	\$696,820.03
Participaciones, Aportaciones, Convenios, Incentivos Derivados de la Colaboración Fiscal y Fondos Distintos de Aportaciones	\$0.00	\$0.00	\$0.00	\$0.00	\$0.00	\$0.00
Transferencias, Asignaciones, Subsidios y Subvenciones, y Pensiones y Jubilaciones	\$542,172,675.00	\$66,042,935.02	\$608,215,610.02	\$607,725,070.25	\$607,725,070.25	\$65,552,395.25
Ingresos Derivados de Financiamientos	\$0.00	\$0.00	\$0.00	\$0.00	\$0.00	\$0.00
<b>Total</b>	<b>\$542,312,058.00</b>	<b>\$66,739,755.05</b>	<b>\$609,051,813.05</b>	<b>\$608,561,273.28</b>	<b>\$608,561,273.28</b>	<b>\$66,249,215.28</b>
				Ingresos excedentes		

*[Handwritten signature]*  
*[Handwritten mark]*

Rubro de Ingresos / Fuente de Financiamiento	Ingreso					Diferencia
	Estimado	Ampliaciones/ (Reducciones)	Modificado	Devengado	Recaudado	
<b>Ingresos del Poder Ejecutivo Federal o Estatal y de los Municipios</b>	\$0.00	\$0.00	\$0.00	\$0.00	\$0.00	\$0.00
Impuestos	\$0.00	\$0.00	\$0.00	\$0.00	\$0.00	\$0.00
Cuotas y Aportaciones de Seguridad Social	\$0.00	\$0.00	\$0.00	\$0.00	\$0.00	\$0.00
Contribuciones de Mejoras	\$0.00	\$0.00	\$0.00	\$0.00	\$0.00	\$0.00
Derechos	\$0.00	\$0.00	\$0.00	\$0.00	\$0.00	\$0.00
Productos <sup>1</sup>	\$0.00	\$0.00	\$0.00	\$0.00	\$0.00	\$0.00
Aprovechamientos <sup>2</sup>	\$0.00	\$0.00	\$0.00	\$0.00	\$0.00	\$0.00
Participaciones, Aportaciones, Convenios, Incentivos Derivados de la Colaboración Fiscal y Fondos Distintos de Aportaciones	\$0.00	\$0.00	\$0.00	\$0.00	\$0.00	\$0.00
Transferencias, Asignaciones, Subsidios y Subvenciones, y Pensiones y Jubilaciones	\$0.00	\$0.00	\$0.00	\$0.00	\$0.00	\$0.00
<b>Ingresos de los Entes Públicos de los Poderes Legislativo y Judicial, de los Órganos Autónomos y del Sector Paraestatal o Paramunicipal, así como de las Empresas Públicas del Estado</b>	\$542,312,058.00	\$66,739,755.05	\$609,051,813.05	\$608,561,273.28	\$608,561,273.28	\$66,249,215.28
Cuotas y Aportaciones de Seguridad Social	\$0.00	\$0.00	\$0.00	\$0.00	\$0.00	\$0.00
Productos	\$0.00	\$0.00	\$0.00	\$0.00	\$0.00	\$0.00
Ingresos por Ventas de Bienes, Prestación de Servicios y Otros Ingresos <sup>3</sup>	\$139,383.00	\$696,820.03	\$836,203.03	\$836,203.03	\$836,203.03	\$696,820.03
Transferencias, Asignaciones, Subsidios y Subvenciones, y Pensiones y Jubilaciones	\$542,172,675.00	\$66,042,935.02	\$608,215,610.02	\$607,725,070.25	\$607,725,070.25	\$65,552,395.25
<b>Ingresos Derivados de Financiamientos</b>	\$0.00	\$0.00	\$0.00	\$0.00	\$0.00	\$0.00
Ingresos Derivados de Financiamientos	\$0.00	\$0.00	\$0.00	\$0.00	\$0.00	\$0.00
<b>Total</b>	\$542,312,058.00	\$66,739,755.05	\$609,051,813.05	\$608,561,273.28	\$608,561,273.28	\$66,249,215.28
				Ingresos excedentes		

1 Incluye intereses que generan las cuentas bancarias del Poder Ejecutivo de la Federación, de las Entidades Federativas, así como de los Municipios.

2 Incluye donativos en efectivo del Poder Ejecutivo, entre otros aprovechamientos.

3 Otros Ingresos se refiere a los ingresos propios obtenidos por los Poderes Legislativo y Judicial, los Órganos Autónomos y las Entidades de la Administración Pública Paraestatal y Paramunicipal, por sus actividades diversas no inherentes a su operación que generan recursos y que no sean ingresos por venta de bienes o prestación de servicios, tales como donativos en efectivo, entre otros.

*[Handwritten signature]*  
*[Handwritten mark]*

Ente Público: COMISIÓN ESTATAL DE AGUA Y SANEAMIENTO DE PUEBLA

Concepto		Estimado/Aprobado	Devengado	Recaudado/Pagado
<b>I. Ingresos Presupuestarios</b>		\$542,312,058.00	\$608,561,273.28	\$608,561,273.28
	1. Ingresos del Gobierno de la Entidad Federativa	\$0.00	\$0.00	\$0.00
	2. Ingresos del Sector Paraestatal	\$542,312,058.00	\$608,561,273.28	\$608,561,273.28
<b>II. Egresos Presupuestarios</b>		\$542,312,058.00	\$202,801,126.43	\$202,449,619.24
	3. Egresos del Gobierno de la Entidad Federativa	\$0.00	\$0.00	\$0.00
	4. Egresos del Sector Paraestatal	\$542,312,058.00	\$202,801,126.43	\$202,449,619.24
<b>III. Balance Presupuestario (Superávit o Déficit) (III = I - II)</b>		\$0.00	\$405,760,146.85	\$406,111,654.04

Concepto		Estimado/Aprobado	Devengado	Recaudado/Pagado
<b>III. Balance presupuestario (Superávit o Déficit)</b>		\$0.00	\$405,760,146.85	\$406,111,654.04
<b>IV. Intereses, Comisiones y Gastos de la Deuda</b>		\$0.00	\$0.00	\$0.00
<b>V. Balance Primario (Superávit o Déficit) (V= III + IV)</b>		\$0.00	\$405,760,146.85	\$406,111,654.04

Concepto		Estimado/Aprobado	Devengado	Recaudado/Pagado
<b>A. Financiamiento</b>		\$0.00	\$0.00	\$0.00
<b>B. Amortización de la deuda</b>		\$0.00	\$0.00	\$0.00
<b>C. Financiamiento Neto</b>		\$0.00	\$0.00	\$0.00

*[Handwritten signature]*  
*[Handwritten mark]*

**Ente Público: COMISIÓN ESTATAL DE AGUA Y SANEAMIENTO DE PUEBLA**

Concepto	Egresos					Subejercicio
	Aprobado	Ampliaciones/ (Reducciones)	Modificado	Devengado	Pagado	
<b>Programas</b>						
<b>Subsidios: Sector Social y Privado o Entidades Federativas y Municipios</b>	\$0.00	\$0.00	\$0.00	\$0.00	\$0.00	\$0.00
Subsidios sujetos a Reglas de Operación	\$0.00	\$0.00	\$0.00	\$0.00	\$0.00	\$0.00
Subsidios sujetos a Lineamientos de Operación.	\$0.00	\$0.00	\$0.00	\$0.00	\$0.00	\$0.00
<b>Bienes, Servicios e Infraestructura Pública</b>	\$542,312,058.00	\$65,533,233.45	\$607,845,291.45	\$201,878,454.43	\$201,526,947.24	\$405,966,837.02
Provisión de Bienes Públicos	\$0.00	\$0.00	\$0.00	\$0.00	\$0.00	\$0.00
Prestación de Servicios Públicos	\$42,306,450.00	\$7,420,886.88	\$49,727,336.88	\$42,162,346.10	\$41,810,838.91	\$7,564,990.78
Proyectos de Inversión en Infraestructura y Obra Pública	\$500,005,608.00	\$58,112,346.57	\$558,117,954.57	\$159,716,108.33	\$159,716,108.33	\$398,401,846.24
<b>Desempeño de las Funciones de Gobierno</b>	\$0.00	\$1,206,521.60	\$1,206,521.60	\$922,672.00	\$922,672.00	\$283,849.60
Funciones de las Fuerzas Armadas	\$0.00	\$0.00	\$0.00	\$0.00	\$0.00	\$0.00
Fomento, Promoción y Servicios para el Desarrollo Económico y Social	\$0.00	\$0.00	\$0.00	\$0.00	\$0.00	\$0.00
Regulación y supervisión	\$0.00	\$0.00	\$0.00	\$0.00	\$0.00	\$0.00
Atención a desastres por eventos naturales	\$0.00	\$1,206,521.60	\$1,206,521.60	\$922,672.00	\$922,672.00	\$283,849.60
Articulación, coordinación e instrumentación de políticas públicas	\$0.00	\$0.00	\$0.00	\$0.00	\$0.00	\$0.00
Investigación y desarrollo	\$0.00	\$0.00	\$0.00	\$0.00	\$0.00	\$0.00
Servicios de protección y conservación ambiental	\$0.00	\$0.00	\$0.00	\$0.00	\$0.00	\$0.00
<b>Administrativos y de Apoyo a la Gestión Presupuestaria</b>	\$0.00	\$0.00	\$0.00	\$0.00	\$0.00	\$0.00
Apoyo para el desarrollo de las funciones de gobierno	\$0.00	\$0.00	\$0.00	\$0.00	\$0.00	\$0.00
Apoyo al buen gobierno y mejoramiento de la gestión	\$0.00	\$0.00	\$0.00	\$0.00	\$0.00	\$0.00
Provisiones y reasignaciones presupuestarias específicas	\$0.00	\$0.00	\$0.00	\$0.00	\$0.00	\$0.00
Operaciones ajenas	\$0.00	\$0.00	\$0.00	\$0.00	\$0.00	\$0.00
<b>Compromisos, cumplimiento de Obligaciones y otras Aportaciones</b>	\$0.00	\$0.00	\$0.00	\$0.00	\$0.00	\$0.00
Participaciones a entidades federativas y municipios	\$0.00	\$0.00	\$0.00	\$0.00	\$0.00	\$0.00
Costo financiero, deuda o apoyos a deudores y ahorradores de la banca	\$0.00	\$0.00	\$0.00	\$0.00	\$0.00	\$0.00
Adeudos de ejercicios fiscales anteriores (ADEFAS)	\$0.00	\$0.00	\$0.00	\$0.00	\$0.00	\$0.00
Aportaciones Federales	\$0.00	\$0.00	\$0.00	\$0.00	\$0.00	\$0.00
Pensiones y jubilaciones	\$0.00	\$0.00	\$0.00	\$0.00	\$0.00	\$0.00
Obligaciones de cumplimiento de resolución jurisdiccional	\$0.00	\$0.00	\$0.00	\$0.00	\$0.00	\$0.00
Aportaciones a la seguridad social	\$0.00	\$0.00	\$0.00	\$0.00	\$0.00	\$0.00
Aportaciones a fondos de estabilización	\$0.00	\$0.00	\$0.00	\$0.00	\$0.00	\$0.00
Aportaciones a fondos de inversión y reestructura de pensiones	\$0.00	\$0.00	\$0.00	\$0.00	\$0.00	\$0.00
<b>Total del Egreso</b>	\$542,312,058.00	\$66,739,755.05	\$609,051,813.05	\$202,801,126.43	\$202,449,619.24	\$406,250,686.62



Ente Público: **COMISIÓN ESTATAL DE AGUA Y SANEAMIENTO DEL ESTADO DE PUEBLA**

PP	Programa Presupuestario / Indicador	Nivel	Tipo <sup>1/</sup>	Dimensión a Medir	Unidad de Medida	Aprobada	Modificada	Alcanzada al Periodo	Porcentaje de Avance		Aprobado	Modificado	Devengado <sup>2/</sup>	Porcentaje de Ejercicio	
									Alc. / Aprob.	Alc. / Modif.				Dev. / Aprob.	Dev. / Modif.
E075	<b>PRESTACIÓN Y REGULARIZACIÓN DE SERVICIOS EN MATERIA DE AGUA Y SANEAMIENTO</b> PORCENTAJE PROMEDIO DE LA SATISFACCIÓN EN LA OPERACIÓN DE LOS SERVICIOS DE AGUA POTABLE, ALCANTARILLADO Y SANEAMIENTO. PORCENTAJE DE PRESTADORES DE SERVICIOS DE AGUA POTABLE, ALCANTARILLADO Y SANEAMIENTO DEL ESTADO DE PUEBLA QUE SON BENEFICIADOS CON ASISTENCIAS TÉCNICAS	FIN	ESTRATEGICO	EFICIENCIA	PORCENTAJE	97.00	97.00	44.35	45.72%	45.72%	41,506.50	48,326.60	47,836	115.25%	98.98%
	PROPÓSITO	ESTRATEGICO	EFICIENCIA	PORCENTAJE	100.00	100.00	100.00	100.00	100.00%	100.00%					
	COMPONENTE	ESTRATEGICO	EFICIENCIA	PORCENTAJE	100.00	100.00	103.75	103.75	103.75%	103.75%					
	COMPONENTE	ESTRATEGICO	EFICIENCIA	PORCENTAJE	100.00	100.00	99.99	99.99	99.99%	99.99%					
	COMPONENTE	ESTRATEGICO	EFICIENCIA	PORCENTAJE	100.00	100.00	100.00	100.00	100.00%	100.00%					
	COMPONENTE	ESTRATEGICO	EFICIENCIA	PORCENTAJE	100.00	100.00	100.00	100.00	100.00%	100.00%					
E076	<b>CAPACITACIÓN AMBIENTAL Y CULTURA DEL AGUA</b> PORCENTAJE DE CAPACITACIONES PARA EL MEJORAMIENTO DE LOS SERVICIOS EN MATERIA DE AGUA POTABLE Y SANEAMIENTO REALIZADAS.	FIN	ESTRATEGICO	EFICIENCIA	PERSONA	57.14	57.14	1,638.00	2866.64%	2866.64%	800	800	800	100%	100.00%
	PROPÓSITO	ESTRATEGICO	EFICIENCIA	PORCENTAJE	100.00	100.00	88.81	88.81	88.81%	88.81%					
	COMPONENTE	ESTRATEGICO	EFICIENCIA	PORCENTAJE	100.00	100.00	91.88	91.88	91.88%	91.88%	500,005.60	525,245.90	523,764.90	104.76%	99.72%
K012	<b>INFRAESTRUCTURA DE AGUA POTABLE, DRENAJE Y TRATAMIENTO</b>														

*[Handwritten signature]*



**Cuenta Pública 2025**  
Indicadores para Resultados 1/  
Del 01 de Enero al 31 de Diciembre de 2025  
(Cifras en Pesos)



**Ente Público: COMISIÓN ESTATAL DE AGUA Y SANEAMIENTO DEL ESTADO DE PUEBLA**

PP	Programa Presupuestario / Indicador	Nivel	Tipo <sup>1/</sup>	Dimensión a Medir	Unidad de Medida	Metas Anuales				Gasto Programable (Cifra en Pesos)				
						Aprobada	Modificada	Alcanzada al Periodo	Alc./ Aprob.	Aprobado	Modificado	Devengado <sup>2/</sup>	Porcentaje de Ejercicio	
									Alc./ Modif.				Dev. / Aprob.	Dev. / Modif.
	PORCENTAJE DE LA POBLACIÓN CON CARENCIA POR ACCESO A SERVICIOS BÁSICOS EN LA VIVIENDA.	FIN	ESTRATEGICO	EFICIENCIA	PORCENTAJE	27.10	27.10	27.10	100.00%					
	PORCENTAJE DE COBERTURA DE LOS SERVICIOS DE AGUA POTABLE, ALCANTARILLADO Y SANEAMIENTO	PROPÓSITO	ESTRATEGICO	EFICIENCIA	PORCENTAJE	84.10	84.10	84.10	100.00%					
	PLANTAS DE TRATAMIENTO EN OPERACIÓN	PROPÓSITO	ESTRATEGICO	EFICIENCIA	PLANTA	93.00	93.00	91.00	97.85%					
	PORCENTAJE DE PROYECTOS DE INVERSIÓN PÚBLICA ATENDIDOS.	COMPONENTE	ESTRATEGICO	EFICIENCIA	PORCENTAJE	100.00	100.00	92.25	92.25%					
	PORCENTAJE DE CUMPLIMIENTO DEL PROGRAMA INTEGRAL DE INFRAESTRUCTURA HIDRÁULICA PARA EL ESTADO DE PUEBLA Y LA FEDERACIÓN.	COMPONENTE	ESTRATEGICO	EFICIENCIA	PORCENTAJE	100.00	100.00	105.30	105.30%					
	PORCENTAJE DE CUMPLIMIENTO DE OBRAS DE AGUA POTABLE, DRENAJE Y SANEAMIENTO.	COMPONENTE	ESTRATEGICO	EFICIENCIA	PORCENTAJE	100.00	100.00	97.62	97.62%					

1/ Sólo se reportará el tipo de indicador estratégico.

2/ De conformidad con el artículo 52 de la Ley General de Contabilidad Gubernamental (LGG), se considera como base de registro el Momento Contable del Devengado.

9 2

Ente Público: **COMISIÓN ESTADAL DE AGUA Y SANEAMIENTO DEL ESTADO DE PUEBLA**

Tipos de programas y proyectos, denominación y notas	Clave	Entidad federativa	Fecha de inicio y término de la etapa de inversión	Costo total <sup>2/</sup>	Inversión			Porcentaje de avance físico				
					(Cifras en Pesos)			2025			Acumulado hasta 2025	
					Aprobada	Modificada	Devengada	Ejercicio / Aprobada	Ejercicio / Modificada	Programado		Real
CONSTRUCCIÓN DE 18 SISTEMAS DE CAPTACIÓN DE AGUA PLUVIAL CON FINES DE ABASTO DE AGUA POTABLE A NIVEL VIVENDA EN LAS LOCALIDADES DE ALTAMIRA Y CERRO PELÓN EN EL MUNICIPIO DE TLAXCO, PUEBLA.	6232	Puebla	12/11/2025 al 31/12/2025	1,676,068.10	1,710,604.82	1,676,068.10	1,676,068.10	1,676,068.10	100.00%	100.00%	100.00%	100.00%
REHABILITACIÓN Y AMPLIACIÓN DE RED DE DRENAJE SANITARIO EN VARIAS CALLES DE LA LOCALIDAD DE CHIMALCA, MUNICIPIO DE HUATLALUAGA, PUEBLA.	6232	Puebla	19/03/2025 al 16/07/2025	5,128,372.23	5,181,926.65	5,128,372.23	5,128,372.23	5,128,372.23	100.00%	100.00%	100.00%	100.00%
AMPLIACIÓN DE COLECTOR PLUVIAL Y RED DE DRENAJE SANITARIO EN LAS LOCALIDADES DE JICOLAPA Y ZACATLÁN, MUNICIPIO DE ZACATLÁN, PUEBLA.	6232	Puebla	04/11/2025 al 31/12/2025	23,344,631.62	24,474,767.11	23,344,631.62	23,344,631.62	23,344,631.62	43.56%	29.00%	29.00%	29.00%
CONSTRUCCIÓN DE 50 SISTEMAS DE SANEAMIENTO A BASE DE BIODIGESTORES PARA LAS LOCALIDADES DE NUEVO CARRIZAL Y EL ZAPOTE, MUNICIPIO DE PANTEPEC, PUEBLA.	6232	Puebla	21/03/2025 al 18/07/2025	5,140,550.70	5,192,739.85	5,140,550.70	5,140,550.70	5,140,550.70	100.00%	100.00%	100.00%	100.00%
CONSTRUCCIÓN DE 35 SISTEMAS DE SANEAMIENTO A BASE DE BIODIGESTORES EN LA LOCALIDAD DE LAS YEGUAS (SAN ISIDRO), MUNICIPIO DE TEPEXI DE RODRÍGUEZ, PUEBLA.	6232	Puebla	21/03/2025 al 18/07/2025	3,561,567.26	3,598,550.87	3,561,567.26	3,561,567.26	3,561,567.26	100.00%	100.00%	100.00%	100.00%
CONSTRUCCIÓN DE PLANTA DE TRATAMIENTO DE AGUAS RESIDUALES EN LA LOCALIDAD DE SANTA MARÍA OXTOTIPÁN Y QUE BENEFICIARÁ A LAS LOCALIDADES DE TEPEACA Y SAN JOSÉ CARPINTEROS, MUNICIPIO DE TEPEACA, PUEBLA.	6232	Puebla	22/12/2025 al 31/12/2025	69,454,036.96	70,675,155.34	69,454,036.96	69,454,036.96	69,454,036.96	12.56%	13.50%	13.50%	13.50%
AMPLIACIÓN DE RED DE DRENAJE SANITARIO EN LAS CALLES POGACO Y OCOTITLÁN DE LA LOCALIDAD DE SAN ISIDRO, MUNICIPIO DE ZAUTLA, PUEBLA.	6232	Puebla	04/04/2025 al 01/08/2025	886,545.98	912,034.35	886,545.98	886,545.98	886,545.98	100.00%	100.00%	100.00%	100.00%
AMPLIACIÓN Y REHABILITACIÓN DE RED DE DRENAJE SANITARIO EN VARIAS CALLES DE LAS LOCALIDADES DE JICOLAPA, CUATJILCO EJIDO (EL VIVERO) Y ZACATLÁN (CAB), MUNICIPIO DE ZACATLÁN, EN EL ESTADO DE PUEBLA.	6232	Puebla	19/03/2025 al 14/09/2025	7,243,579.95	7,359,351.27	7,243,579.95	7,243,579.95	7,243,579.95	100.00%	100.00%	100.00%	100.00%
AMPLIACIÓN DE RED DE DRENAJE SANITARIO EN LA LOCALIDAD DE PUTAXCÁT, MUNICIPIO DE HUEHUETLA, PUEBLA.	6232	Puebla	21/03/2025 al 18/06/2025	1,346,091.18	1,360,297.68	1,346,091.18	1,346,091.18	1,346,091.18	100.00%	100.00%	100.00%	100.00%
CONSTRUCCIÓN DE 69 SISTEMAS DE SANEAMIENTO A BASE DE BIODIGESTORES EN LAS LOCALIDADES DE EJIDO CERRO DE TABLÓN Y PAPATLÁN, MUNICIPIO DE PANTEPEC, PUEBLA.	6232	Puebla	21/03/2025 al 18/07/2025	6,064,395.19	6,125,855.88	6,064,395.19	6,064,395.19	6,064,395.19	100.00%	100.00%	100.00%	100.00%
AMPLIACIÓN Y REHABILITACIÓN DE RED DE DRENAJE SANITARIO EN VARIAS CALLES DE LA LOCALIDAD DE HUAUCHINANGO (CAB), MUNICIPIO DE HUAUCHINANGO, PUEBLA.	6232	Puebla	12/05/2025 al 07/12/2025	13,085,428.58	13,388,513.04	13,085,428.58	13,085,428.58	13,085,428.58	96.18%	98.00%	98.00%	98.00%

Handwritten marks: a blue checkmark and a blue 'X' mark.

Ente Público: **COMISIÓN ESTATAL DE AGUA Y SANEAMIENTO DEL ESTADO DE PUEBLA**

Tipos de programas y proyectos, denominación y notas	Clave	Entidad federativa	Fechas de inicio y término de la etapa de inversión	Costo total <sup>2/</sup>	Inversión				Porcentaje de avance físico		
					(Cifras en Pesos)				2025		Acumulado hasta 2025
					Aprobada	Modificada	Devengada	Ejercicio / Aprobada	Ejercicio / Modificada	Programado	
CONSTRUCCIÓN DE 51 SISTEMAS DE SANEAMIENTO A BASE DE BIODIGESTORES EN LAS CALLES DE AHUALULÁN, IXTACALCÁN, MORELOS, TEPICÁN (PRIMERA SECCIÓN) Y SAN ESTEBAN, CUAUTEMPAN, MUNICIPIO DE CUAUTEMPAN, PUEBLA.	6232	Puebla	12/05/2025 al 08/09/2025	5,045,923.51	5,239,615.81	5,045,923.51	5,045,923.51	5,045,923.51	5,045,923.51	100.00%	100.00%
CONSTRUCCIÓN DE 51 SISTEMAS DE SANEAMIENTO A BASE DE BIODIGESTORES EN LAS LOCALIDADES DE HUEYTENTAN Y TEGAPAGCO, MUNICIPIO DE CUAUTEMPAN, PUEBLA.	6232	Puebla	12/05/2025 al 08/09/2025	5,046,395.61	5,239,615.81	5,046,395.61	5,046,395.61	5,046,395.61	5,046,395.61	100.00%	100.00%
CONSTRUCCIÓN DE 46 SISTEMAS DE SANEAMIENTO A BASE DE BIODIGESTORES EN LAS LOCALIDADES DE TLAPACHOLOVA, TOTOCUALTLA, TOTOMOXTLA, CERRO VERDE (EJECATEPEC) Y VISTA HERMOSA, MUNICIPIO DE CUAUTEMPAN, PUEBLA.	6232	Puebla	27/05/2025 al 23/09/2025	4,848,383.15	4,931,862.32	4,848,383.15	4,848,383.15	4,848,383.15	4,848,383.15	100.00%	100.00%
CONSTRUCCIÓN DE 38 SISTEMAS DE SANEAMIENTO A BASE DE BIODIGESTORES PARA LAS LOCALIDADES DE CUUCHUCHUT Y CASHUACÁN (CAB.), MUNICIPIO DE CUAUTEMPAN, PUEBLA.	6232	Puebla	12/05/2025 al 08/09/2025	3,794,682.21	3,948,555.63	3,794,682.21	3,794,682.21	3,794,682.21	3,794,682.21	100.00%	100.00%
CONSTRUCCIÓN DE LINEA DE CONDUCCIÓN DE AGUA POTABLE EN LA LOCALIDAD DE SAN BUENAVENTURA NEALTICAN, MUNICIPIO DE NEALTICAN, PUEBLA.	6232	Puebla	00/01/1900 al 00/01/1900	0.00	1,479,755.60	0.00	0.00	0.00	0.00	0.00%	0.00%
REHABILITACIÓN DE RED DE DRENAJE SANITARIO Y RED DE DRENAJE PLUVIAL EN LA CALLE VICENTE GUERRERO, EN LA LOCALIDAD DE NUEVO NECAÑA, MUNICIPIO DE JUAN GALINDO, PUEBLA.	6232	Puebla	04/07/2025 al 31/10/2025	3,314,251.06	3,452,554.98	3,314,251.06	3,314,251.06	3,314,251.06	3,314,251.06	100.00%	100.00%
AMPLIACIÓN DE RED DE DRENAJE SANITARIO Y RED DE AGUA POTABLE EN LA LOCALIDAD DE SAN JOSÉ BUENAVISTA, MUNICIPIO DE ZARAGOZA, PUEBLA.	6232	Puebla	01/08/2025 al 28/11/2025	896,267.60	909,885.33	896,267.60	896,267.60	896,267.60	896,267.60	100.00%	100.00%
CONSTRUCCIÓN DE RED DE DRENAJE SANITARIO EN VARIAS CALLES DE LA LOCALIDAD DE ACQUIXTLA, MUNICIPIO DE ACQUIXTLA, PUEBLA (PRIMERA ETAPA).	6232	Puebla	31/07/2025 al 27/12/2025	7,651,832.11	7,957,511.39	7,651,832.11	7,651,832.11	7,651,832.11	7,651,832.11	75.00%	75.00%
REHABILITACIÓN Y AMPLIACIÓN DE RED DE DRENAJE SANITARIO EN VARIAS CALLES DE LAS LOCALIDADES DE ALTAVISTA Y XOCHILTEPEC (CAB.), MUNICIPIO DE XOCHILTEPEC, PUEBLA.	6232	Puebla	01/08/2025 al 28/11/2025	12,645,705.43	12,647,411.12	12,645,705.43	12,645,705.43	12,645,705.43	12,645,705.43	91.09%	89.00%

Handwritten marks: a blue checkmark and a blue scribble.

Ente Público: **COMISIÓN ESTATAL DE AGUA Y SANEAMIENTO DEL ESTADO DE PUEBLA**

Tipos de programas y proyectos, denominación y notas	Clave	Entidad federativa	Fechas de inicio y término de la etapa de inversión	Costo total <sup>2/</sup>	Inversión				Porcentaje de avance físico			
					(Cifras en Pesos)				2025		Acumulado hasta 2025	
					Aprobada	Modificada	Devengada	Ejercicio / Aprobada	Ejercicio / Modificada	Programado		Real
AMPLIACIÓN DE RED DE DRENAJE SANITARIO EN VARIAS CALLES DE LAS LOCALIDADES DE TATEBRAN, AHUEHUETES Y YAONAHUAC, MUNICIPIO DE YAONAHUAC, PUEBLA.	6232	Puebla	17/09/2025 al 15/12/2025	2,898,552.02	3,020,125.42	2,898,552.02	2,898,552.02	2,898,552.02	2,898,552.02	100.00%	100.00%	100.00%
CONSTRUCCIÓN DE 10 SISTEMAS DE SANEAMIENTO A BASE DE BIODIGESTORES EN LAS LOCALIDADES DE IXTLAHUACA BARRIO Y CIUDAD DE CHIGNAHUAPAN, MUNICIPIO DE CHIGNAHUAPAN, PUEBLA.	6232	Puebla	21/08/2025 al 18/11/2025	2,012,890.60	2,016,136.16	2,012,890.60	2,012,890.60	2,012,890.60	2,012,890.60	72.31%	59.00%	59.00%
CONSTRUCCIÓN DE 55 SISTEMAS DE SANEAMIENTO A BASE DE BIODIGESTORES EN LAS LOCALIDADES DE AXAXALPA Y DOMINGO ARENAS, MUNICIPIO DE DOMINGO ARENAS, PUEBLA.	6232	Puebla	01/08/2025 al 28/11/2025	5,639,982.73	5,756,666.43	5,639,982.73	5,639,982.73	5,639,982.73	5,639,982.73	100.00%	100.00%	100.00%
CONSTRUCCIÓN DE 48 SISTEMAS DE SANEAMIENTO A BASE DE BIODIGESTORES EN LAS LOCALIDADES DE SAN RAFAEL AXOLOTLA LA UNIÓN Y TALCHICHIL MUNICIPIO DE NAUZONTLA, PUEBLA.	6232	Puebla	01/08/2025 al 28/11/2025	5,058,051.62	5,135,257.85	5,058,051.62	5,058,051.62	5,058,051.62	5,058,051.62	100.00%	100.00%	100.00%
CONSTRUCCIÓN DE 34 SISTEMAS DE SANEAMIENTO A BASE DE BIODIGESTORES EN LAS LOCALIDADES DE NUESTRA SEÑORA DEL MONTE Y ACAJETE, MUNICIPIO DE ACAJETE, PUEBLA.	6232	Puebla	31/07/2025 al 27/11/2025	3,500,419.34	3,561,914.68	3,500,419.34	3,500,419.34	3,500,419.34	3,500,419.34	100.00%	100.00%	100.00%
CONSTRUCCIÓN DE 30 SISTEMAS DE SANEAMIENTO A BASE DE BIODIGESTORES PARA LOCALIDADES DE SOLTEPEC, DOCTOR RAFAEL SERRANO Y COLONIA BENITO JUÁREZ, DEL MUNICIPIO DE SOLTEPEC, PUEBLA.	6232	Puebla	01/08/2025 al 28/11/2025	3,185,260.82	3,189,725.63	3,185,260.82	3,185,260.82	3,185,260.82	3,185,260.82	100.00%	100.00%	100.00%
CONSTRUCCIÓN DE 45 SISTEMAS DE SANEAMIENTO A BASE DE BIODIGESTORES EN LAS LOCALIDADES DE ANALCO DE PONCIANO ARIAGA (SANTA CRUZ ANALCO), SAN SIMÓN ATZITZINTLA, SAN GREGORIO AZTOTOACAN, SAN ANDRÉS HUEYACATTLA, TLAMAYA Y EL POTRERO, MUNICIPIO DE SAN SALVADOR EL VERDE, PUEBLA.	6232	Puebla	05/08/2025 al 02/12/2025	4,541,634.16	4,731,695.13	4,541,634.16	4,541,634.16	4,541,634.16	4,541,634.16	87.24%	84.00%	84.00%
CONSTRUCCIÓN DE POZO PROFUNDO PARA FINES DE ABRASTO DE AGUA POTABLE EN LA LOCALIDAD DE TEZUPAN (SAN SIDRO), MUNICIPIO DE CAÑADA MORELOS, PUEBLA.	6232	Puebla	03/10/2025 al 31/12/2025	5,010,284.76	5,272,885.39	5,010,284.76	5,010,284.76	5,010,284.76	5,010,284.76	37.56%	54.00%	54.00%
CONSTRUCCIÓN DE 92 SISTEMAS DE SANEAMIENTO A BASE DE BIODIGESTORES EN LA LOCALIDAD DE JUÁREZ CORONACO, MUNICIPIO DE SAN MATÍAS TLALANCALECA, PUEBLA.	6232	Puebla	17/09/2025 al 15/12/2025	9,513,166.28	9,658,053.01	9,513,166.28	9,513,166.28	9,513,166.28	9,513,166.28	75.60%	85.00%	85.00%

A

Ente Público: **COMISIÓN ESTATAL DE AGUA Y SANEAMIENTO DEL ESTADO DE PUEBLA**

Tipos de programas y proyectos, denominación y notas	Clave	Entidad federativa	Fechas de inicio y término de la etapa de inversión	Costo total <sup>2/</sup>	Inversión				Porcentaje de avance físico			
					(Cifras en Pesos)				2025		Acumulado hasta 2025	
					Aprobada	Modificada	Devengada	Ejercicio / Aprobada	Ejercicio / Modificada	Programado		Real
CONSTRUCCIÓN DE 18 SISTEMAS DE SANEAMIENTO A BASE DE BIODIGESTORES EN LA LOCALIDAD DE SAN ANTONIO CHAUTLA DE ARENAS, MUNICIPIO DE SAN MATÍAS TLALANCALECA, PUEBLA.	6232	Puebla	13/11/2025 al 31/12/2025	1,821,704.60	1,821,704.60	1,821,704.60	1,821,704.60	1,821,704.60	1,821,704.60	88.62%	75.00%	75.00%
CONSTRUCCIÓN DE 87 SISTEMAS DE SANEAMIENTO A BASE DE BIODIGESTORES EN LA LOCALIDAD DE EX-HACIENDA MOLINO DE GUADALUPE (SAN FELIX), MUNICIPIO DE SAN MATÍAS TLALANCALECA, PUEBLA.	6232	Puebla	17/09/2025 al 15/12/2025	8,698,706.01	8,698,706.01	8,698,706.01	8,698,706.01	8,698,706.01	8,698,706.01	100.00%	100.00%	100.00%
CONSTRUCCIÓN DE 24 SISTEMAS DE SANEAMIENTO A BASE DE BIODIGESTORES EN LA LOCALIDAD DE SAN MATÍAS TLALANCALECA, MUNICIPIO DE SAN MATÍAS TLALANCALECA, PUEBLA.	6232	Puebla	19/09/2025 al 17/12/2025	2,476,330.23	2,476,330.23	2,476,330.23	2,476,330.23	2,476,330.23	2,476,330.23	95.74%	95.00%	95.00%
CONSTRUCCIÓN DE 15 SISTEMAS DE SANEAMIENTO A BASE DE BIODIGESTORES EN LAS LOCALIDADES DE LAS NIEVES, SAN FRANCISCO TLALOC Y PALMILLAS, MUNICIPIO DE SAN MATÍAS TLALANCALECA, PUEBLA.	6232	Puebla	19/09/2025 al 17/12/2025	1,550,851.19	1,550,851.19	1,550,851.19	1,550,851.19	1,550,851.19	1,550,851.19	95.73%	94.00%	94.00%
CONSTRUCCIÓN DE 10 SISTEMAS DE SANEAMIENTO A BASE DE BIODIGESTORES EN LA LOCALIDAD DE GUADALUPE ZARAGOZA, MUNICIPIO DE TLAHUAPAN, PUEBLA.	6232	Puebla	17/09/2025 al 15/12/2025	1,004,652.13	1,057,418.18	1,004,652.13	1,004,652.13	1,004,652.13	1,004,652.13	100.00%	100.00%	100.00%
CONSTRUCCIÓN DE 8 SISTEMAS DE SANEAMIENTO A BASE DE BIODIGESTORES EN LA LOCALIDAD DE SAN RAFAEL IXTAPALUCAN, MUNICIPIO DE TLAHUAPAN, PUEBLA.	6232	Puebla	17/09/2025 al 15/12/2025	805,190.83	847,629.89	805,190.83	805,190.83	805,190.83	805,190.83	100.00%	100.00%	100.00%
CONSTRUCCIÓN DE 12 SISTEMAS DE SANEAMIENTO A BASE DE BIODIGESTORES EN LA LOCALIDAD DE SAN JUAN CUATÉMOC, MUNICIPIO DE TLAHUAPAN, PUEBLA.	6232	Puebla	03/10/2025 al 31/12/2025	1,203,784.99	1,267,205.90	1,203,784.99	1,203,784.99	1,203,784.99	1,203,784.99	100.00%	100.00%	100.00%
CONSTRUCCIÓN DE 20 SISTEMAS DE SANEAMIENTO A BASE DE BIODIGESTORES EN LAS LOCALIDADES DE IGNACIO LÓPEZ RAYÓN (EL GAVILLERO), SAN PEDRO MATAMOROS, PASO DE GUADALUPE Y SAN CAETANO, MUNICIPIO DE TLAHUAPAN, PUEBLA.	6232	Puebla	17/09/2025 al 15/12/2025	2,015,150.72	2,106,273.77	2,015,150.72	2,015,150.72	2,015,150.72	2,015,150.72	93.45%	82.00%	82.00%
CONSTRUCCIÓN DE 14 SISTEMAS DE SANEAMIENTO A BASE DE BIODIGESTORES EN LAS LOCALIDADES DE CRUCERO DE APAPAXCO, SAN MIGUEL TIANGUISTENCO, BENITO JUÁREZ, SANTIAGO COLTZINGO, SANTA CRUZ MOXOLAHUAC, NUEVO TLAHUAPAN, LA CANTERA Y EL COLUMPIO (KILOMETRO 72), MUNICIPIO DE TLAHUAPAN, PUEBLA.	6232	Puebla	17/09/2025 al 15/12/2025	1,415,360.05	1,476,948.81	1,415,360.05	1,415,360.05	1,415,360.05	1,415,360.05	92.48%	81.00%	81.00%

Ente Público: **COMISIÓN ESTATAL DE AGUA Y SANEAMIENTO DEL ESTADO DE PUEBLA**

Tipos de programas y proyectos, denominación y notas	Clave	Entidad federativa	Fechas de inicio y término de la etapa de inversión	Costo total <sup>2/</sup>	Inversión				Porcentaje de avance físico		Acumulado hasta 2025		
					(Cifras en Pesos)				2025			Programado	Real
					2025				Ejercicio / Aprobada	Ejercicio / Modificada			
					Aprobada	Modificada	Devengada	Ejercicio / Aprobada					
CONSTRUCCIÓN DE 9 SISTEMAS DE SANEAMIENTO A BASE DE BIODIGESTORES EN LA LOCALIDAD DE SANTA RITA TLAHUAPAN, MUNICIPIO DE TLAHUAPAN, PUEBLA.	6232	Puebla	17/09/2025 al 15/12/2025	904,978.38	952,535.65	904,978.38	904,978.38	904,978.38	904,978.38	100.00%	100.00%		
AMPLIACIÓN DE RED DE DRENAJE SANITARIO EN CAMINO QUE VA DE TLANAYA A SAN ANDRÉS HUAYACATITLA, LOCALIDAD DE SAN ANDRÉS HUAYACATITLA, MUNICIPIO DE SAN SALVADOR EL VERDE.	6232	Puebla	10/10/2025 al 28/12/2025	696,270.84	715,117.23	696,270.84	696,270.84	696,270.84	696,270.84	100.00%	100.00%		
AMPLIACIÓN DE RED DE DRENAJE SANITARIO EN CALLE PROLONGACIÓN 5 DE MAYO Y CALLE SIN NOMBRE DE LA LOCALIDAD DE SAN SALVADOR EL VERDE, MUNICIPIO DE SAN SALVADOR EL VERDE, PUEBLA.	6232	Puebla	03/10/2025 al 31/12/2025	924,671.06	963,468.88	924,671.06	924,671.06	924,671.06	924,671.06	100.00%	100.00%		
AMPLIACIÓN DE RED DE DRENAJE SANITARIO EN CALLE GUADALUPE VICTORIA DE LA LOCALIDAD LA LADRILLERA, MUNICIPIO DE SAN SALVADOR EL VERDE, PUEBLA.	6232	Puebla	10/10/2025 al 28/12/2025	328,910.17	339,114.43	328,910.17	328,910.17	328,910.17	328,910.17	100.00%	100.00%		
AMPLIACIÓN DE RED DE DRENAJE SANITARIO EN VARIAS CALLES DE LA LOCALIDAD DE EXHACENDADO GUADALUPE (SAN FELIX), MUNICIPIO DE SAN MATÍAS TLALANCALECA, PUEBLA.	6232	Puebla	04/11/2025 al 31/12/2025	537,054.65	564,038.47	537,054.65	537,054.65	537,054.65	537,054.65	100.00%	100.00%		
AMPLIACIÓN DE RED DE DRENAJE SANITARIO EN VARIAS CALLES DE LA LOCALIDAD DE SAN MATÍAS TLALANCALECA, PUEBLA.	6232	Puebla	04/11/2025 al 31/12/2025	1,020,993.89	1,073,244.49	1,020,993.89	1,020,993.89	1,020,993.89	1,020,993.89	100.00%	100.00%		
AMPLIACIÓN DE RED DE DRENAJE SANITARIO EN CALLE REVOLUCIÓN NORTE ESQUINA CON CARRETERA E.C. KM.61. (MEX.-PUE.) - EL VERDE - SAN MARTÍN TEXMELUCÁN DE LABASTIDA Y PRIVADA PROGRESO DE LA LOCALIDAD DE TLACOTEPEC DE SAN MARCO, MUNICIPIO DE SAN SALVADOR EL VERDE, PUEBLA.	6232	Puebla	10/10/2025 al 28/12/2025	473,559.39	486,810.02	473,559.39	473,559.39	473,559.39	473,559.39	100.00%	100.00%		
ELABORACIÓN DE ESTUDIO PARA LA CARACTERIZACIÓN DE AGUAS RESIDUALES EN LA LOCALIDAD DE SANTIAGO COLTZINGO, MUNICIPIO DE TLAHUAPAN, PARA LA CONSTRUCCIÓN DE UNA PLANTA DE TRATAMIENTO EN LA LOCALIDAD DE JUÁREZ CORONACO, MUNICIPIO DE SAN MATÍAS TLALANCALECA, PUEBLA.	6232	Puebla	03/10/2025 al 01/11/2025	335,948.99	353,630.64	335,948.99	335,948.99	335,948.99	335,948.99	100.00%	100.00%		
ELABORACIÓN DE ESTUDIO PARA LA CARACTERIZACIÓN DE AGUAS RESIDUALES PARA LA CONSTRUCCIÓN DE UNA PLANTA DE TRATAMIENTO EN LA LOCALIDAD DE JUÁREZ CORONACO, MUNICIPIO DE SAN MATÍAS TLALANCALECA, PUEBLA.	6232	Puebla	03/10/2025 al 01/11/2025	335,948.99	353,630.64	335,948.99	335,948.99	335,948.99	335,948.99	100.00%	100.00%		

2

Ente Público: **COMISIÓN ESTATAL DE AGUAS Y SANEAMIENTO DEL ESTADO DE PUEBLA**

Tipos de programas y proyectos, denominación y notas	Clave	Entidad federativa	Fechas de inicio y término de la etapa de inversión	Costo total <sup>2/</sup>	Inversión				Porcentaje de avance físico		
					(Cifras en Pesos)				2025		Acumulado hasta 2025
					Aprobada	Modificada	Devengada	Ejercicio / Aprobada	Ejercicio / Modificada	Programado	
ELABORACIÓN DE ESTUDIO PARA LA CARACTERIZACIÓN DE AGUAS RESIDUALES EN LA LOCALIDAD DE SAN SALVADOR EL VERDE, MUNICIPIO DE TLAHUAPAN, PARA LA CONSTRUCCIÓN DE UNA PLANTA DE TRATAMIENTO EN LA LOCALIDAD DE JUÁREZ CORONACO, MUNICIPIO DE SAN MATEO TLALANCALECA, PUEBLA.	6232	Puebla	03/10/2025 al 01/11/2025	335,948.99	353,630.64	335,948.99	335,948.99	335,948.99	100.00%	100.00%	100.00%
AMPLIACIÓN DE LA LÍNEA DE CONDUCCIÓN DE AGUA POTABLE QUE BENEFICARÁ A LAS LOCALIDADES DE SAN JOSÉ ZACATEPEC Y NUEVO CENTRO DE POBLACIÓN TLACHICHUCA, EN EL MUNICIPIO DE ORIENTAL-PUEBLA.	6232	Puebla	12/11/2025 al 31/12/2025	11,733,700.95	12,258,188.34	11,733,700.95	11,733,700.95	11,733,700.95	92.85%	92.85%	85.00%
AMPLIACIÓN Y REHABILITACIÓN DE RED DE DISTRIBUCIÓN DE AGUA POTABLE EN VARIAS CALLES, EN LAS LOCALIDADES DE SAN ANDRÉS CALPAN Y SAN BARTOLO, MUNICIPIO DE CALPAN, PUEBLA.	6232	Puebla	13/11/2025 al 31/12/2025	2,321,105.36	2,416,750.86	2,321,105.36	2,321,105.36	2,321,105.36	94.03%	94.03%	83.00%
REHABILITACIÓN DE RED DE DRENAJE SANITARIO EN LAS CALLES REFORMA NORTE, REFORMA SUR, 11 ORIENTE Y CAAPULTEPEC ORIENTE, EN LA LOCALIDAD DE SAN JUAN DE LOS RIOS, MUNICIPIO DE ACACIOTEPEC, PUEBLA.	6232	Puebla	23/10/2025 al 31/12/2025	7,850,188.34	8,240,345.41	7,850,188.34	7,850,188.34	7,850,188.34	97.26%	97.26%	92.00%
ELABORACIÓN DE ESTUDIO PARA LA CARACTERIZACIÓN DE AGUAS RESIDUALES PARA LA CONSTRUCCIÓN DE UNA PLANTA DE TRATAMIENTO EN LA LOCALIDAD DE SANTA CRUZ OTLATLA, MUNICIPIO DE TLAHUAPAN, PUEBLA.	6232	Puebla	03/10/2025 al 01/11/2025	277,742.51	292,360.60	277,742.51	277,742.51	277,742.51	100.00%	100.00%	100.00%
CONSTRUCCIÓN DE COLECTOR SANITARIO EN LA CARRERA E.C. MARTÍN TEXQUELÁN, EN LAS LOCALIDADES DE MARTÍN TEXQUELÁN DE LABASTIDA Y CAMINO REAL IZTACCHUATL, EN LAS LOCALIDADES DE EL CALVARIO, ANÁLCO DE PONCIANO ARRIAGA (SANTA CRUZ ANÁLCO), SAN GREGORIO AZTOTOACÁN, TLACOTEPEC DE JOSÉ MANZO Y SAN SIMÓN ATIZITZINTLA, MUNICIPIO DE SAN SALVADOR EL VERDE, PUEBLA.	6232	Puebla	23/10/2025 al 31/12/2025	17,940,861.15	18,877,422.37	17,940,861.15	17,940,861.15	17,940,861.15	93.14%	93.14%	93.00%
CONSTRUCCIÓN DE COLECTOR PLUVIAL Y RED DE DRENAJE SANITARIO EN LA AVENIDA ABAZOLO ENTRE HERMENEGILDO GALEANA Y LA CALLE DE LOS ZAPADORES EN LA LOCALIDAD DE NUEVO ZINIGO, MUNICIPIO DE NUEVO ZINIGO, PUEBLA (PRIMERA ETAPA).	6232	Puebla	04/11/2025 al 31/12/2025	26,279,297.37	27,559,628.48	26,279,297.37	26,279,297.37	26,279,297.37	62.21%	62.21%	27.00%
ELABORACIÓN DE PROYECTO EJECUTIVO PARA LA CONSTRUCCIÓN DE UNA PLANTA DE TRATAMIENTO DE AGUAS RESIDUALES EN LA LOCALIDAD DE SAN LUCAS EL GRANDE, MUNICIPIO DE SAN SALVADOR EL VERDE, PUEBLA.	6232	Puebla	24/11/2025 al 23/12/2025	6,501,841.85	6,685,825.49	6,501,841.85	6,501,841.85	6,501,841.85	21.49%	21.49%	25.00%

*Handwritten marks:* A blue checkmark and a blue 'A' are visible in the top right corner of the page.

Ente Público: **COMISIÓN ESTATAL DE AGUA Y SANEAMIENTO DEL ESTADO DE PUEBLA**

Tipos de programas y proyectos, denominación y notas	Clave	Entidad federativa	Fechas de inicio y término de la etapa de inversión	Costo total <sup>2/</sup>	Inversión				Porcentaje de avance físico		Acumulado hasta 2025	
					(Cifras en Pesos)				2025			
					Aprobada	Modificada	Devengada	Ejercicio / Aprobada	Ejercicio / Modificada	Programado		Real
AMPLIACIÓN DE RED DE ALICANTARILLADO DE CARRETERA FEDERAL EN SUEBLA ENTRE CALLES ACULES Y CALLE SAN JUAN DE HACIENDA CHAUTLA DE LA LOCALIDAD DE SAN LUCAS EL GRANDE MUNICIPIO DE SAN SALVADOR EL VERDE, PUEBLA.	6232	Puebla	02/12/2025 al 31/12/2025	1,649,586.62	1,729,733.86	1,649,586.62	1,649,586.62	1,649,586.62	1,649,586.62	89.37%	89.00%	89.00%
AMPLIACIÓN DE RED DE DISTRIBUCIÓN DE AGUA POTABLE EN VARIAS CALLES, EN LAS LOCALIDADES DE SANTA ANA XALMILILCO, LOS TANQUES Y LA LAGUNILLA, EN EL MUNICIPIO DE HUEJOTZINGO, PUEBLA.	6232	Puebla	23/12/2025 al 31/12/2025	8,538,479.28	8,987,569.28	8,538,479.28	8,538,479.28	8,538,479.28	8,538,479.28	31.83%	32.00%	32.00%
ELABORACIÓN DE PROYECTO EJECUTIVO PARA LA CONSTRUCCIÓN DEL MACRO COLECTOR DE AGUAS RESIDUALES "MANUEL AVILA RAMÍREZ" EN LAS LOCALIDADES DE ATOYAC EN VARIAS LOCALIDADES EN LOS MUNICIPIOS DE OCOYUACAN, SAN GREGORIO ATZOMPAN Y PUEBLA, EN EL ESTADO DE PUEBLA	6232	Puebla	19/12/2025 al 30/12/2025	10,469,569.86	10,852,949.19	10,469,569.86	10,469,569.86	10,469,569.86	10,469,569.86	8.62%	12.00%	12.00%
ELABORACIÓN DE PROYECTO EJECUTIVO PARA LA CONSTRUCCIÓN DEL MACRO COLECTOR DE AGUAS RESIDUALES "JUAN DE URBINO" PARA EL SANEAMIENTO DEL RIO ATOYAC EN LAS LOCALIDADES DE HERICION PUEBLA DE ZARAGOZA, LA RESURRECCIÓN Y SANTA MARÍA XONACATEPEC, EN EL MUNICIPIO DE PUEBLA, EN EL ESTADO DE PUEBLA	6232	Puebla	16/12/2025 al 31/12/2025	8,295,472.38	8,694,327.79	8,295,472.38	8,295,472.38	8,295,472.38	8,295,472.38	12.50%	4.76%	4.76%
ELABORACIÓN DE PROYECTO EJECUTIVO PARA LA CONSTRUCCIÓN DEL MACRO COLECTOR DE AGUAS RESIDUALES "PTAR BARBÁN" EL CONDE" PARA EL SANEAMIENTO DEL RIO ATOYAC, EN LAS LOCALIDADES DE HERICION PUEBLA DE ZARAGOZA, SAN SEBASTIÁN DE APARICIO, RIVERAS DE SAN APARICIO Y SAN MIGUEL CANOA, EN EL MUNICIPIO DE PUEBLA, EN EL ESTADO DE PUEBLA	6232	Puebla	19/12/2025 al 30/12/2025	15,294,826.86	15,851,037.56	15,294,826.86	15,294,826.86	15,294,826.86	15,294,826.86	13.16%	9.00%	9.00%
ELABORACIÓN DE PROYECTO EJECUTIVO PARA LA CONSTRUCCIÓN DEL MACRO COLECTOR DE AGUAS RESIDUALES "XOXTLA - EL CONDE EN LA LOCALIDAD DE CONDE" PARA EL SANEAMIENTO DEL RIO ATOYAC, EN LAS LOCALIDADES DE MIGUEL XOXTLA, CORONANGO Y CUAUTLANCINGO, EN EL ESTADO DE PUEBLA	6232	Puebla	19/12/2025 al 30/12/2025	10,227,735.81	10,600,612.47	10,227,735.81	10,227,735.81	10,227,735.81	10,227,735.81	27.94%	28.00%	28.00%

9

Ente Público: **COMISIÓN ESTADAL DE AGUAS Y SANEAMIENTO DEL ESTADO DE PUEBLA**

Tipos de programas y proyectos, denominación y notas	Clave	Entidad federativa	Fechas de inicio y término de la etapa de inversión	Costo total <sup>2/</sup>	Inversión				Porcentaje de avance físico			
					(Cifras en Pesos)				2025		Acumulado hasta 2025	
					Aprobada	Modificada	Devengada	Ejercicio / Aprobada	Ejercicio / Modificada	Programado		Real
ELABORACIÓN DE PROYECTO EJECUTIVO PARA LA CONSTRUCCIÓN DEL MACRO COLECTOR DE AGUAS RESIDUALES "PTAR ATOYAC" PARA EL SANEAMIENTO DEL RIO ATOYAC, EN VARIAS LOCALIDADES EN LOS MUNICIPIOS DE PUEBLA, SAN PEDRO CHOLULA, SAN ANDRÉS CHOLULA, CUATLANCINGO, JUAN C. BONILLA Y CORONANGO, EN EL ESTADO DE PUEBLA.	6232	Puebla	19/12/2025 al 30/12/2025	13,854,936.41	13,854,936.41	13,854,936.41	13,854,936.41	13,854,936.41	13,854,936.41	9.18%	8.00%	8.00%
ELABORACIÓN DE PROYECTO EJECUTIVO PARA LA CONSTRUCCIÓN DEL MACRO COLECTOR DE AGUAS RESIDUALES "CASA BLANCA (PTAR PARQUE ECOLÓGICO)" PARA EL SANEAMIENTO DEL RIO ATOYAC EN LA LOCALIDAD DE HEROICA PUEBLA DE ZARAGOZA, EN EL MUNICIPIO DE PUEBLA, EN EL ESTADO DE PUEBLA.	6232	Puebla	16/12/2025 al 31/12/2025	5,775,766.95	5,775,766.95	5,775,766.95	5,775,766.95	5,775,766.95	5,775,766.95	12.33%	5.60%	5.60%
CONSTRUCCIÓN DE PLANTA DE TRATAMIENTO DE AGUAS RESIDUALES EN EL MUNICIPIO DE LIBRES, PUEBLA.	6232	Puebla	22/12/2025 al 31/12/2025	66,283,387.09	66,283,387.09	66,283,387.09	66,283,387.09	66,283,387.09	66,283,387.09	14.22%	3.00%	3.00%
AMPLIACIÓN DE RED DE DRENAJE SANITARIO EN VARIAS CALLES DE LA LOCALIDAD DE SAN JUAN ATZINGO, MUNICIPIO DE SAN GABRIEL CHILAC, PUEBLA.	6232	Puebla	26/12/2025 al 31/12/2025	10,966,398.31	11,422,906.79	10,966,398.31	10,966,398.31	10,966,398.31	10,966,398.31	7.74%	3.00%	3.00%
ELABORACIÓN DE ESTUDIO DE INGENIERIA BÁSICA Y PROYECTO EJECUTIVO PARA LA CONSTRUCCIÓN DE COLECTORES SANITARIOS EN LAS LOCALIDADES DE BARRIO TERCERO Y HUEJOTZINGO, MUNICIPIO DE HUEJOTZINGO, PUEBLA.	6232	Puebla	18/12/2025 al 31/12/2025	484,895.11	500,000.00	484,895.11	484,895.11	484,895.11	484,895.11	18.22%	10.00%	10.00%
ESTUDIO DE INGENIERIA BÁSICA Y PROYECTO EJECUTIVO PARA LA REHABILITACIÓN Y AMPLIACIÓN DE COLECTORES SANITARIOS Y COLECTORES EN LAS LOCALIDADES DE SAN ANTONIO TLATENCO, SAN NICOLÁS ZEALACOAYAN Y SAN LORENZO CHAUTZINGO DEL MUNICIPIO DE CHAUTZINGO, PUEBLA.	6232	Puebla	26/12/2025 al 31/12/2025	957,656.71	1,000,000.00	957,656.71	957,656.71	957,656.71	957,656.71	23.46%	18.00%	18.00%
ELABORACIÓN DE INGENIERIA BÁSICA Y PROYECTO EJECUTIVO PARA LA CONSTRUCCIÓN DE COLECTORES SANITARIOS EN LAS LOCALIDADES DE SAN ANDRÉS HUEYACATITLA, SAN SALVADOR EL VERDE, SAN GREGORIO MANZO Y SAN SIMÓN ATZINGO, MUNICIPIO DE SAN SALVADOR EL VERDE, PUEBLA.	6232	Puebla	18/12/2025 al 31/12/2025	1,459,401.89	1,500,000.00	1,459,401.89	1,459,401.89	1,459,401.89	1,459,401.89	15.52%	2.00%	2.00%

Ente Público: **COMISIÓN ESTADAL DE AGUA Y SANEAMIENTO DEL ESTADO DE PUEBLA**

Tipos de programas y proyectos, denominación y notas	Clave	Entidad federativa	Fechas de inicio y término de la etapa de inversión	Costo total <sup>2/</sup>	Inversión			Porcentaje de avance financiero 2025		Porcentaje de avance físico		
					(Cifras en Pesos)			Ejercicio / Aprobada	Ejercicio / Modificada	Programado	Real	Acumulado hasta 2025
					Aprobada	Modificada	Devengada					
ELABORACIÓN DE ESTUDIO DE INGENIERÍA BÁSICA Y PROYECTO EJECUTIVO PARA LA CONSTRUCCIÓN DE UNA PLANTA DE TRATAMIENTO DE AGUAS RESIDUALES, COLECTOR Y LÍNEA MORADA EN LAS LOCALIDADES DE SAN BUENAVENTURA TEGALZINGO, SAN FRANCISCO TEREYCAC, SAN JERONIMO ANGUIMANILCO SANTA MARÍA MOVIMIENTOS DEL MUNICIPIO DE SAN MARTIN TEXMELUCAN, PUEBLA.	6232	Puebla	18/12/2025 al 31/12/2025	4,890,140.60	4,890,140.60	4,890,140.60	4,890,140.60	4,890,140.60	22.37%	6.00%	6.00%	
ELABORACIÓN DE ESTUDIO DE INGENIERÍA BÁSICA Y PROYECTO EJECUTIVO PARA LA CONSTRUCCIÓN DE UNA PLANTA DE TRATAMIENTO DE AGUAS RESIDUALES, COLECTOR Y LÍNEA MORADA EN LAS LOCALIDADES DE SAN JUAN GUATEMOC Y NUEVO TLAHUAPAN DEL MUNICIPIO DE TLAHUAPAN, PUEBLA.	6232	Puebla	18/12/2025 al 31/12/2025	1,940,851.53	1,940,851.53	1,940,851.53	1,940,851.53	1,940,851.53	21.67%	15.00%	15.00%	
ELABORACIÓN Y ACTUALIZACIÓN DE PROYECTO EJECUTIVO CON NUEVAS TECNOLOGÍAS PARA LA CONSTRUCCIÓN DE UNA PLANTA DE TRATAMIENTO DE AGUAS RESIDUALES COLECTOR Y EMISOR EN LA LOCALIDAD DE SANTA ANA XALMILILCO MUNICIPIO DE HUELOTZINGO, PUEBLA.	6232	Puebla	17/12/2025 al 31/12/2025	11,872,312.31	11,872,312.31	11,872,312.31	11,872,312.31	11,872,312.31	38.97%	26.00%	26.00%	
ELABORACIÓN DE PROYECTO EJECUTIVO PARA LA CONSTRUCCIÓN DE COLECTORES SANITARIOS EN LAS LOCALIDADES DE SANTA MARÍA IXTAPALUCAN, SAN MIGUEL TEXMELUCAN, SAN MATÍAS TIANGUSTENCO, SAN MATÍAS TLANCALECA, LOS BANCOS Y SAN LUCAS EL GRANDE, EN LOS MUNICIPIOS DE TLAHUAPAN, SAN MATÍAS TLANCALECA Y SAN SALVADOR EL VERDE, PUEBLA.	6232	Puebla	17/12/2025 al 31/12/2025	5,828,793.46	5,828,793.46	5,828,793.46	5,828,793.46	5,828,793.46	25.19%	18.00%	18.00%	
ELABORACIÓN DE PROYECTO EJECUTIVO PARA LA CONSTRUCCIÓN DE UNA PLANTA DE TRATAMIENTO DE AGUAS RESIDUALES EN LA LOCALIDAD DE ACATZINGO, MUNICIPIO DE ACATZINGO, PUEBLA.	6232	Puebla	29/12/2025 al 31/12/2025	8,318,866.18	8,318,866.18	8,318,866.18	8,318,866.18	8,318,866.18	14.58%	2.00%	2.00%	
RECONSTRUCCIÓN Y ACONDICIONAMIENTO DE LA LÍNEA DE CONDUCCIÓN DE AGUA POTABLE, EN LA LOCALIDAD DE PAPATLATLA, MUNICIPIO DE HUAUCHINANGO, EN EL ESTADO DE PUEBLA, POR LA DEFERENCIA DE LAS OBRAS FUERTES, VIENTOS E INUNDACIONES DE LOS PLUVIAL DERIVADOS DE LOS DISTURBIOS TROPICALES EN EL GOLFO DE TEHUANTEPEC Y LA PENINSULA DE YUCATÁN.	6232	Puebla	23/12/2025 al 31/12/2025	359,225.24	359,225.24	359,225.24	359,225.24	359,225.24	89.37%	2.00%	2.00%	

12

**Ente Público: COMISIÓN ESTATAL DE AGUA Y SANEAMIENTO DEL ESTADO DE PUEBLA**

Tipos de programas y proyectos, denominación y notas	Clave	Entidad federativa	Fechas de inicio y término de la etapa de inversión	Costo total <sup>2/</sup>	Inversión			Porcentaje de avances físico		Acumulado hasta 2025
					(Cifras en Pesos)			2025		
					Aprobada	Modificada	Devengada	Ejercicio / Aprobada	Ejercicio / Modificada	
Y RECONSTRUCCIÓN Y ACONDICIONAMIENTO DE LA LINEA DE CONDUCCIÓN DE AGUA POTABLE (TRAMO 2) EN LA LOCALIDAD DE CUARUNCA, MUNICIPIO DE HUACHINANGO, EN EL ESTADO DE PUEBLA. PROYECTO DE OBRAS DE RECONSTRUCCIÓN DE PUERTAS, VENTILADORES, INUNDACIÓN FLUVIAL Y PLUVIAL DERIVADOS DE LOS DISTURBIOS TROPICALES EN EL GOLFO DE TEHUANTEPEC Y LA PENINSULA DE YUCATÁN.	6232	Puebla	23/12/2025 al 31/12/2025	1,574,206.61	1,574,206.61	1,574,206.61	1,574,206.61	90.71%	45.00%	45.00%
PROYECTO EJECUTIVO PARA LA CONSTRUCCIÓN DE COLECTORES LINEA MORADA Y UNA PLANTA DE TRATAMIENTO DE AGUAS RESIDUALES EN VARIAS LOCALIDADES EN LOS MUNICIPIOS DE HUEJOTZINGO, DOMINGO ARENAS Y CALPAN, PUEBLA.	6232	Puebla	29/12/2025 al 31/12/2025	5,833,717.96	5,833,717.96	5,833,717.96	5,833,717.96	18.43%	3.00%	3.00%

1/ Son los programas y proyectos de inversión que consideraron la asignación de recursos en el presupuesto aprobado o durante el ejercicio presupuestario. La suma de los parciales puede no coincidir con los subtotales y el total debido al redondeo de las cifras. Los conceptos de inversión consideran recursos presupuestarios. El avance financiero corresponde únicamente al ciclo que se reporta.

2/ Se refiere al costo total del programa o proyecto actualizado al cierre de 2025.

M  
A

**Relación de Bienes Muebles que componen el Patrimonio**  
**Del 01 de Enero al 31 de Diciembre de 2025**  
**(Cifras en Pesos)**

**Ente Público: COMISIÓN ESTATAL DE AGUA Y SANEAMIENTO DE PUEBLA**

<b>Código</b>	<b>Descripción del Bien Mueble</b>	<b>Valor en libros</b>
51110000790CAS020	ANAQUEL METALICO	\$1,484.37
51110000810CAS020	ANAQUEL METALICO	\$1,484.37
51110000860CAS020	SILLA APILABLE COLOR BLANCO ACOJINADA	\$198.99
51110000890CAS020	SILLA APILABLE COLOR BLANCO ACOJINADA	\$198.99
51110000900CAS020	SILLA APILABLE COLOR BLANCO ACOJINADA	\$198.99
51110000920CAS020	SILLA APILABLE COLOR BLANCO ACOJINADA	\$198.99
51110000940CAS020	SILLA APILABLE COLOR BLANCO ACOJINADA	\$198.99
51110000950CAS020	SILLA APILABLE COLOR BLANCO ACOJINADA	\$198.99
51110000960CAS020	SILLA APILABLE COLOR BLANCO ACOJINADA	\$198.99
51110000970CAS020	SILLA APILABLE COLOR BLANCO ACOJINADA	\$198.99
51110000980CAS020	SILLA APILABLE COLOR BLANCO ACOJINADA	\$198.99
51110000990CAS020	SILLA APILABLE COLOR BLANCO ACOJINADA	\$198.99
51110001000CAS020	SILLA APILABLE COLOR BLANCO ACOJINADA	\$198.99
51110001010CAS020	SILLA APILABLE COLOR BLANCO ACOJINADA	\$198.99
51110001020CAS020	SILLA APILABLE COLOR BLANCO ACOJINADA	\$198.99
51110001030CAS020	SILLA APILABLE COLOR BLANCO ACOJINADA	\$198.99
51110001040CAS020	SILLA APILABLE COLOR BLANCO ACOJINADA	\$198.99
51110001050CAS020	SILLA APILABLE COLOR BLANCO ACOJINADA	\$198.99
51110001080CAS020	SILLA APILABLE COLOR BLANCO ACOJINADA	\$198.99
51110001110CAS020	SILLA APILABLE COLOR BLANCO ACOJINADA	\$198.99
51110001130CAS020	SILLA APILABLE COLOR BLANCO ACOJINADA	\$198.99
51110001140CAS020	SILLA APILABLE COLOR BLANCO ACOJINADA	\$198.99
51110001160CAS020	SILLA APILABLE COLOR BLANCO ACOJINADA	\$198.99
51110001180CAS020	SILLA APILABLE COLOR BLANCO ACOJINADA	\$198.99
51110001200CAS020	SILLA APILABLE COLOR BLANCO ACOJINADA	\$198.99
51110001210CAS020	SILLA APILABLE COLOR BLANCO ACOJINADA	\$198.99
51110001230CAS020	SILLA APILABLE COLOR BLANCO ACOJINADA	\$198.99
51110001240CAS020	SILLA APILABLE COLOR BLANCO ACOJINADA	\$198.99
51110001260CAS020	SILLA APILABLE COLOR BLANCO ACOJINADA	\$198.99
51110001270CAS020	SILLA APILABLE COLOR BLANCO ACOJINADA	\$198.99
51110001280CAS020	SILLA APILABLE COLOR BLANCO ACOJINADA	\$198.99
51110001290CAS020	SILLA APILABLE COLOR BLANCO ACOJINADA	\$198.99
51110001300CAS020	SILLA APILABLE COLOR BLANCO ACOJINADA	\$198.99
51110001310CAS020	SILLA APILABLE COLOR BLANCO ACOJINADA	\$198.99
51110001320CAS020	SILLA APILABLE COLOR BLANCO ACOJINADA	\$198.99
51110001330CAS020	SILLA APILABLE COLOR BLANCO ACOJINADA	\$198.99
51110001340CAS020	SILLA APILABLE COLOR BLANCO ACOJINADA	\$198.99
51110001350CAS020	SILLA APILABLE COLOR BLANCO ACOJINADA	\$198.99
51110001360CAS020	SILLA APILABLE COLOR BLANCO ACOJINADA	\$198.99
51110001370CAS020	SILLA APILABLE COLOR BLANCO ACOJINADA	\$198.99
51110001380CAS020	SILLA APILABLE COLOR BLANCO ACOJINADA	\$198.99
51110001390CAS020	SILLA APILABLE COLOR BLANCO ACOJINADA	\$198.99
51110001400CAS020	MESA DE JUNTAS BLANCA PLEGABLE DE 2.40	\$889.21
51110001410CAS020	MESA DE JUNTAS BLANCA PLEGABLE DE 2.40	\$889.21
51110001420CAS020	MESA DE JUNTAS BLANCA PLEGABLE DE 2.40	\$889.21
51110001430CAS020	MESA DE JUNTAS BLANCA PLEGABLE DE 2.40	\$889.21
51110001450CAS020	MESA DE JUNTAS BLANCA PLEGABLE DE 2.40	\$889.20
51110001460CAS020	MESA DE JUNTAS BLANCA PLEGABLE	\$458.50
51510000420CAS020	IMPRESORA H. P. LASER JET P2055DN	\$6,534.12
51510000710CAS020	EQUIPO DE COMPUTO ACER ASPIRE AZ3620-MO30B	\$9,999.00
51510000720CAS020	EQUIPO DE COMPUTO ACER ASPIRE AZ3620-MO30B	\$9,999.00
51510000740CAS020	EQUIPO DE COMPUTO DE ESCRITORIO ACER ASPIRE Z1800 20"	\$13,131.20
51510000830CAS020	EQUIPO DE COMPUTO PORTATIL GATEWAY NV47H007M14	\$13,432.80
51510000880CAS020	COMPUTADORA DE ESCRITORIO ACER ASPIRE X3990	\$10,431.88
51510000980CAS020	COMPUTADORA DE ESCRITORIO ACER ASPIRE X3990	\$10,431.88
51510001000CAS020	SCANNER DIGITALIZADOR EPSON GT-S55	\$6,941.44



Relación de Bienes Muebles que componen el Patrimonio  
 Del 01 de Enero al 31 de Diciembre de 2025  
 (Cifras en Pesos)

Código	Descripción del Bien Mueble	Valor en libros
51510001090CAS020	EQUIPO DE COMPUTO DE ESCRITORIO PAVILION ALL IN ONE PC 20 c2071a. INCLUYE: TECLADO HP USB ALAMBRICO SERIE BFZYF0ALA724FR Y MOUSE HP OPTICO USB ALAMBRICO SERIE FGAAD0A9W722OQ.	\$34,798.84
51510001100CAS020	EQUIPO DE COMPUTO DE ESCRITORIO PAVILION ALL IN ONE PC 20 c2071a. INCLUYE: TECLADO HP USB ALAMBRICO SERIE BFZYF0ALA724FV Y MOUSE HP OPTICO USB ALAMBRICO SERIE FGAAD0A9W722OB.	\$34,798.84
51510001120CAS020	EQUIPO DE COMPUTO DE ESCRITORIO PAVILION ALL IN ONE PC 20 c2071a. INCLUYE: TECLADO HP USB ALAMBRICO SERIE BFZYF0ALA723TY Y MOUSE HP OPTICO USB ALAMBRICO SERIE FGAAD0A9W722MO.	\$34,798.84
51510001130CAS020	EQUIPO DE COMPUTO DE ESCRITORIO PAVILION ALL IN ONE PC 20 c2071a. INCLUYE: TECLADO HP USB ALAMBRICO SERIE BFZYF0ALA724KV Y MOUSE HP OPTICO USB ALAMBRICO SERIE FGAAD0A9W722MB.	\$34,798.84
51510001140CAS020	EQUIPO DE COMPUTO DE ESCRITORIO PAVILION ALL IN ONE PC 20 c2071a. INCLUYE: TECLADO HP USB ALAMBRICO SERIE BFZYF0ALA724HE Y MOUSE HP OPTICO USB ALAMBRICO SERIE FGAAD0A9W722ND.	\$34,798.84
51510001160CAS020	EQUIPO DE COMPUTO DE ESCRITORIO PAVILION ALL IN ONE PC 20 c2071a. INCLUYE: TECLADO HP USB ALAMBRICO SERIE BFZYF0ALA723TO Y MOUSE HP OPTICO USB ALAMBRICO SERIE FGAAD0A9W722MC.	\$34,798.84
51510001170CAS020	EQUIPO DE COMPUTO DE ESCRITORIO PAVILION ALL IN ONE PC 20 c2071a. INCLUYE: TECLADO HP USB ALAMBRICO SERIE BFZYF0ALA723TL Y MOUSE HP OPTICO USB ALAMBRICO SERIE FGAAD0A9W722N3.	\$34,798.84
51510001190CAS020	EQUIPO DE COMPUTO PORTÁTIL ACER ASPIRE E 15	\$29,580.00
51510001220CAS020	EQUIPO DE COMPUTO PORTÁTIL ACER ASPIRE E 15	\$29,580.00
51510001230CAS020	EQUIPO DE COMPUTO PORTÁTIL ACER ASPIRE E 15	\$29,580.00
51510001260CAS020	Equipo de computo portatil HP Plata	\$34,684.00
51510001270CAS020	Equipo de computo portatil HP Plata	\$34,684.00
51510001280CAS020	Equipo de computo HP Pavilion AIO 22 B203LA Blanco Nieve	\$34,684.00
51510001290CAS020	Equipo de computo HP Pavilion AIO 22 B203LA Blanco Nieve	\$34,684.00
51510001300CAS020	Equipo de computo HP Pavilion AIO 22 B203LA Blanco Nieve	\$34,684.00
51510001310CAS020	Equipo de computo HP Pavilion AIO 22 B203LA Blanco Nieve	\$34,684.00
51510001320CAS020	Equipo de computo HP Pavilion AIO 22 B203LA Blanco Nieve	\$34,684.00
51510001330CAS020	Equipo de computo HP Pavilion AIO 22 B203LA Blanco Nieve	\$34,684.00
51510001340CAS020	Impresora multifuncional HP (cambio)	\$12,064.00
51510001350CAS020	Impresora multifuncional HP (cambio)	\$12,064.00
51510001360CAS020	Impresora multifuncional HP (cambio)	\$12,064.00
51510001380CAS020	Impresora multifuncional HP (cambio)	\$12,064.00
51510001400CAS020	Equipo de computo HP Pavilion AIO 22 B203LA Blanco Nieve	\$19,399.99
51510001410CAS020	Equipo de computo HP Pavilion AIO 22 B203LA Blanco Nieve	\$19,399.99
51510001430CAS020	Equipo de computo HP Pavilion AIO 22 B203LA Blanco Nieve	\$19,399.99
51510001450CAS020	Equipo de computo HP Pavilion AIO 22 B203LA Blanco Nieve	\$19,399.99
51510001470CAS020	Equipo de computo HP Pavilion AIO 22 B203LA Blanco Nieve	\$19,399.99
51510001480CAS020	Equipo de computo HP Pavilion AIO 22 B203LA Blanco Nieve	\$19,399.99
51510001490CAS020	Equipo de computo HP Pavilion AIO 22 B203LA Blanco Nieve	\$19,399.99
51510001500CAS020	Equipo de computo HP Pavilion AIO 22 B203LA Blanco Nieve	\$19,399.99
51510001510CAS020	Equipo de computo HP Pavilion AIO 22 B203LA Blanco Nieve	\$19,399.99
51510001520CAS020	Equipo de computo HP Pavilion AIO 22 B203LA Blanco Nieve	\$19,399.99
51510001530CAS020	Equipo de computo HP Pavilion AIO 22 B203LA Blanco Nieve	\$19,399.99
51510001540CAS020	Equipo de computo HP Pavilion AIO 22 B203LA Blanco Nieve	\$19,399.99
51510001560CAS020	Equipo de computo HP Pavilion AIO 22 B203LA Blanco Nieve	\$19,399.99
51510001580CAS020	Equipo de computo HP Pavilion AIO 22 B203LA Blanco Nieve	\$19,399.99
51510001590CAS020	Equipo de computo HP Pavilion AIO 22 B203LA Blanco Nieve	\$19,399.99
51510001600CAS020	Equipo de computo HP Pavilion AIO 22 B203LA Blanco Nieve	\$19,399.99
51510001610CAS020	Equipo de computo HP Pavilion AIO 22 B203LA Blanco Nieve	\$19,399.99
51510001620CAS020	Equipo de computo HP Pavilion AIO 22 B203LA Blanco Nieve	\$19,399.99
51510001630CAS020	Equipo de computo HP Pavilion AIO 22 B203LA Blanco Nieve	\$19,399.99
51510001650CAS020	Equipo de computo HP Pavilion AIO 22 B203LA Blanco Nieve	\$19,399.99
51510001660CAS020	Equipo de computo HP Pavilion AIO 22 B203LA Blanco Nieve	\$19,399.99
51510001670CAS020	Equipo de computo HP Pavilion AIO 22 B203LA Blanco Nieve	\$19,399.99
51510001680CAS020	Equipo de computo HP Pavilion AIO 22 B203LA Blanco Nieve	\$19,399.99
51510001700CAS020	Equipo de computo HP Pavilion AIO 22 B203LA Blanco Nieve	\$19,399.99
51510001710CAS020	Equipo de computo HP Pavilion AIO 22 B203LA Blanco Nieve	\$19,399.99
51510001720CAS020	Equipo de computo HP Pavilion AIO 22 B203LA Blanco Nieve	\$19,399.99
51510001740CAS020	Equipo de computo HP Pavilion AIO 22 B203LA Blanco Nieve	\$19,399.99
51510001770CAS020	Equipo de computo HP Pavilion AIO 22 B203LA Blanco Nieve	\$19,399.99
51510001780CAS020	Equipo de computo HP Pavilion AIO 22 B203LA Blanco Nieve	\$19,399.99



**Relación de Bienes Muebles que componen el Patrimonio**  
**Del 01 de Enero al 31 de Diciembre de 2025**  
**(Cifras en Pesos)**

Código	Descripción del Bien Mueble	Valor en libros
51510002540CAS020	Equipo de computo HP Pavilion AIO 22 B203LA Blanco Nieve	\$19,399.99
51510002550CAS020	Equipo de computo HP Pavilion AIO 22 B203LA Blanco Nieve	\$19,399.99
51510002560CAS020	Equipo de computo HP Pavilion AIO 22 B203LA Blanco Nieve	\$19,399.99
51510002570CAS020	Equipo de computo HP Pavilion AIO 22 B203LA Blanco Nieve	\$19,399.99
51510002590CAS020	Equipo de computo HP Pavilion AIO 22 B203LA Blanco Nieve	\$19,399.99
51510002600CAS020	Equipo de computo HP Pavilion AIO 22 B203LA Blanco Nieve	\$19,399.99
51510002610CAS020	Equipo de computo HP Pavilion AIO 22 B203LA Blanco Nieve	\$19,399.99
51510002620CAS020	Equipo de computo HP Pavilion AIO 22 B203LA Blanco Nieve	\$19,399.99
51510002630CAS020	Equipo de computo HP Pavilion AIO 22 B203LA Blanco Nieve	\$19,399.99
51510002640CAS020	Equipo de computo HP Pavilion AIO 22 B203LA Blanco Nieve	\$19,399.99
51510002650CAS020	Equipo de computo HP Pavilion AIO 22 B203LA Blanco Nieve	\$19,399.99
51510002660CAS020	Equipo de computo HP Pavilion AIO 22 B203LA Blanco Nieve	\$19,399.99
51510002670CAS020	Equipo de computo HP Pavilion AIO 22 B203LA Blanco Nieve	\$19,399.99
51510002680CAS020	Equipo de computo HP Pavilion AIO 22 B203LA Blanco Nieve	\$19,399.99
51510002690CAS020	Equipo de computo HP Pavilion AIO 22 B203LA Blanco Nieve	\$19,399.99
51510002700CAS020	Equipo de computo HP Pavilion AIO 22 B203LA Blanco Nieve	\$19,399.99
51510002710CAS020	Equipo de computo HP Pavilion AIO 22 B203LA Blanco Nieve	\$19,399.99
51510002720CAS020	Equipo de computo HP Pavilion AIO 22 B203LA Blanco Nieve	\$19,399.99
51510002730CAS020	Equipo de computo HP Pavilion AIO 22 B203LA Blanco Nieve	\$19,399.99
51510002740CAS020	Equipo de computo HP Pavilion AIO 22 B203LA Blanco Nieve	\$19,399.99
51510002750CAS020	Equipo de computo HP Pavilion AIO 22 B203LA Blanco Nieve	\$19,399.99
51510002760CAS020	Equipo de computo HP Pavilion AIO 22 B203LA Blanco Nieve	\$19,399.99
51510002780CAS020	Equipo de computo HP Pavilion AIO 22 B203LA Blanco Nieve	\$19,399.99
51510002790CAS020	Equipo de computo HP Pavilion AIO 22 B203LA Blanco Nieve	\$19,399.99
51510002800CAS020	Equipo de computo HP Pavilion AIO 22 B203LA Blanco Nieve	\$19,399.99
51510002810CAS020	Equipo de computo HP Pavilion AIO 22 B203LA Blanco Nieve	\$19,399.99
51510002820CAS020	Equipo de computo HP Pavilion AIO 22 B203LA Blanco Nieve	\$19,399.99
51510002840CAS020	Equipo de computo HP Pavilion AIO 22 B203LA Blanco Nieve	\$19,399.99
51510002850CAS020	Equipo de computo HP Pavilion AIO 22 B203LA Blanco Nieve	\$19,399.99
51510002860CAS020	Equipo de computo HP Pavilion AIO 22 B203LA Blanco Nieve	\$19,399.99
51510002870CAS020	Equipo de computo HP Pavilion AIO 22 B203LA Blanco Nieve	\$19,399.99
51510002880CAS020	Equipo de computo HP Pavilion AIO 22 B203LA Blanco Nieve	\$19,399.99
51510002890CAS020	Equipo de computo HP Pavilion AIO 22 B203LA Blanco Nieve	\$19,399.99
51510002910CAS020	Equipo de computo HP Pavilion AIO 22 B203LA Blanco Nieve	\$19,399.99
51510002930CAS020	Equipo de computo HP Pavilion AIO 22 B203LA Blanco Nieve	\$19,399.99
51510002950CAS020	Equipo de computo HP Pavilion AIO 22 B203LA Blanco Nieve	\$19,399.99
51510002960CAS020	Equipo de computo HP Pavilion AIO 22 B203LA Blanco Nieve	\$19,399.99
51510002970CAS020	Equipo de computo HP Pavilion AIO 22 B203LA Blanco Nieve	\$19,399.99
51510002980CAS020	Equipo de computo HP Pavilion AIO 22 B203LA Blanco Nieve	\$19,399.99
51510002990CAS020	Equipo de computo HP Pavilion AIO 22 B203LA Blanco Nieve	\$19,399.99
51510003000CAS020	Equipo de computo HP Pavilion AIO 22 B203LA Blanco Nieve	\$19,399.99
51510003020CAS020	Equipo de computo HP Pavilion AIO 22 B203LA Blanco Nieve	\$19,399.99
51510003030CAS020	Equipo de computo HP Pavilion AIO 22 B203LA Blanco Nieve	\$19,399.99
51510003050CAS020	Equipo de computo HP Pavilion AIO 22 B203LA Blanco Nieve	\$19,399.99
51510003060CAS020	Equipo de computo HP Pavilion AIO 22 B203LA Blanco Nieve	\$19,399.99
51510003070CAS020	Equipo de computo HP Pavilion AIO 22 B203LA Blanco Nieve	\$19,399.99
51510003080CAS020	Equipo de computo HP Pavilion AIO 22 B203LA Blanco Nieve	\$19,399.99
51910000060CAS020	ENGARGOLADORA GBS S/N	\$940.50
52110000080CAS020	VIDEO PROYECTOR EPSON X1161P	\$8,320.68
56210000060CAS020	ENSAMBLE DE RODILLOS PARA DESLIZAMIENTO	\$5,000.00
56210000070CAS020	UNIDAD DE CONTROL DE POTENCIA (POWER CONTROL UNIT) MODEL 1200	\$15,000.00
56210000110CAS020	CENTRALIZADOR DE BANDAS Y/O PATINES	\$4,000.00
56210000130CAS020	COMPRESOR EVANS T060ME100-048	\$3,740.00
56210000230CAS020	SESENTA Y CINCO X 10 PIES CON COPLÉ S/N S/N	\$118,404.00
56210000240CAS020	SESENTA Y CINCO 1 ½" X 10 PIES CON COPLÉ S/N S/N	\$64,509.25
56210000260CAS020	132 FUNDAS PARA FLECHAS DE ACERO CED. 8	\$78,936.00
56210000450CAS020	COMPRESOR DE AIRE MILWAKEE	\$3,344.20
56410000040CAS020	VENTILADOR DE PISO, MARCA KOOL OPERATOR/	\$319.00
56410000050CAS020	VENTILADOR DE PEDESTAL DE 16", MARCA MYT	\$155.00



**Relación de Bienes Muebles que componen el Patrimonio**  
**Del 01 de Enero al 31 de Diciembre de 2025**  
**(Cifras en Pesos)**

Código	Descripción del Bien Mueble	Valor en libros
56410000070CAS020	REFRIGERADOR AMERICAN RC-600-N	\$1.00
56410000090CAS020	CALENTADOR ATVIO	\$399.00
56610000020CAS020	REGULADOR MICROCOLT CAT-DN-21-122/ ACTUALIZACION	\$208.38
56610000260CAS020	NO BREAK ACTUALIZACION	\$1,806.65
56610000280CAS020	REGULADOR DE VOLTAJE XPOWER COMPLET 900	\$353.80
56610000350CAS020	REGULADOR DE VOLTAJE COMPLET RPC 1300	\$353.80
56610000360CAS020	REGULADOR DE VOLTAJE COMPLET RPC 1300	\$353.80
56710000010CAS020	GATO HIDRAULICO ACTUALIZACION	\$528.77
56710000080CAS020	132 CHUMACERA DE BRONCE ASTM-B -2-52 S/N ASTM-B-2-52	\$43,718.40
56710000090CAS020	MARTILLO ROMPEDOR CON MOTOR DE UN CILINDRO	\$39,316.20
56710000100CAS020	BOMBA DE ACHIQUE	\$34,608.60
56710000110CAS020	TALADRO ROTOMARTILLO 3/8"	\$8,972.60
56710000130CAS020	MOTO BOMBA	\$15,381.60
56710000140CAS020	GENERADOR PLANTA DE LUZ A GASOLINA	\$42,299.40
56710000150CAS020	KIT TERMOFUSION	\$4,935.75
56710000160CAS020	MULTIMETRO DIGITAL	\$9,832.16
56710000180CAS020	LLAVE STILSON	\$4,222.40
56910000010CAS020	EQUIPO KJENDAHL (APARATO PARA DIGESTION Y DESTILACION)	\$16,218.31
56910000020CAS020	CONTADOR DE COLONIAS QUEBEC MARCA SOL-B SOL-BAT	\$32,337.54
56910000030CAS020	CRONOMETRO CAT. 63-5015 RADIO SHACK RADIO SHACK CAT.63-5015	\$755.55
56910000050CAS020	DESECADOR TRANSPARENTE DE POLICARBONATO HACH CAT S/N	\$3,253.33
56910000060CAS020	FILTRO DE DIDIMIO MILTON ROY CAT NO. 333 MILTON ROY S/N	\$9,405.76
56910000080CAS020	TURBIDIMETRO PORTATIL 2100P HACH CAT.465 HACH CAT S/N	\$23,167.68
56910000100CAS020	AGITADOR SUMERGIBLE MCA. YSI C/CABLE DE YSI 5795	\$6,903.21
56910000110CAS020	BALANZA GRANATARIA DE 2610 GR. OHAUS 750SW	\$2,547.09
56910000140CAS020	CABEZAL DE ILUMINACION CON BOMBILLA Y LAMPARA DE HALOGENO	\$3,500.00
56910000170CAS020	ESCURRIDOR DE PARED ACTUALIZACION	\$2,964.00
56910000200CAS020	EXTRACTOR DE GRASAS CRAFT ACTUALIZACION	\$4,683.06
56910000210CAS020	BOMBA DE VACIO FELISA ACTUALIZACION	\$1,848.04
56910000220CAS020	MUFLA FELISA ACTUALIZACION	\$5,012.91
56910000240CAS020	CENTRIFUGA CLINICA SOL-BAT ACTUALIZACION	\$3,642.95
56910000250CAS020	EQUIPO DE MEDICION DE OXIGENO	\$24,961.46
56910000260CAS020	BAÑO MARIA CHICO FELISA ACTUALIZACION	\$1,405.24
56910000270CAS020	CARETA PARA MANEJO DE ACIDOS	\$183.74
56910000280CAS020	FOTOTUBO MILTON ROY	\$292.96
56910000300CAS020	LAVA OJOS DE PARED BELT-ART	\$509.15
56910000310CAS020	INCUBADORA ACTUALIZACION	\$5,866.90
56910000330CAS020	DIGESTOR RAPIDO PARA 4 UNIDADES S.E.V. (3 PIEZAS)	\$7,040.00
56910000340CAS020	AUTOCLAVE VERTICAL FELISA ACTUALIZACION	\$5,439.57
56910000350CAS020	HORNO DE SECADO DIGITAL FELISA ACTUALIZACION	\$4,492.07
56910000360CAS020	SENSOR ESTANDAR PARA MEDIDORES DE OXIGEN ACTUALIZACION	\$866.40
56910000370CAS020	SENSOR PARA MEDICION DE OXIGENO YSI CAT ACTUALIZACION	\$1,083.01
56910000380CAS020	SENSOR YSI ACTUALIZACION	\$1,948.34
56910000390CAS020	ESTUFA PARA BACTERIOLOGIA ROSSA S/N	\$2,239.79
56910000400CAS020	BALANZA ANALITICA-ELECTRONICA HAUS ACTUALIZACION	\$16,747.63
56910000410CAS020	DESTILADOR FELISA FE 392 /ACTUALIZACION	\$24,327.47
56910000450CAS020	RECEPTOR DE POLARIZACION INDUCIDA PARA IPR	\$864,948.38
56910000460CAS020	EQUIPO DE DETECCION DIRECTA CORRELADOR, MICROCORR S/N	\$478,596.08
56910000470CAS020	MEDIDOR DE PH,MV,MV.REL. Y TEMPERATURA D S/N PH120	\$6,842.50
56910000480CAS020	MANOMETRO MARCA METRON, DIAMETRO DE CARA METRON S/N	\$270.25
56910000520CAS020	MASCARILLAS MARCA WILLSON S/N S/N	\$4,282.05
56910000530CAS020	MASCARILLAS MARCA WILLSON S/N S/N	\$4,282.05
56910000560CAS020	PARRILLA DE CALENTAMIENTO CORNING PC-500	\$1.00
56910000570CAS020	PARRILLA DE CALENTAMIENTO TERMOLYNE	\$1.00
56910000580CAS020	PARRILLA DE CALENTAMIENTO C/AGITADOR CORNING PC-520	\$1.00
56910000590CAS020	PARRILLA DE CALENTAMIENTO C/AGIT. Y PLAT CORNING	\$4,983.00
56910000600CAS020	EXTRACTOR DE GRASAS 6 UNIDADES CRAFT SOXLETT	\$1.00
56910000610CAS020	EXTRACTOR DE GRASAS 6 UNIDADES CRAFT SOXLETT	\$1.00
56910000620CAS020	ESPECTROFOTOMETRO BAUSH & LOMB	\$1.00



**Relación de Bienes Muebles que componen el Patrimonio**  
**Del 01 de Enero al 31 de Diciembre de 2025**  
**(Cifras en Pesos)**

Código	Descripción del Bien Mueble	Valor en libros
56910000630CAS020	BOMBA DE VACIO KOBLENZ	\$1.00
56910000640CAS020	COMPRESOR PARA FLAMOMETRO CORNING M-850	\$1.00
56910000650CAS020	COMPRESORA C/SEPARADOR DE AGUA CORNING S/M	\$1.00
56910000670CAS020	CENTRIFUGA SOLBAT	\$1.00
56910000690CAS020	MEDIDOR DE CONDUCTIVIDAD HANNA	\$1.00
56910000710CAS020	MAQUINA PARA BAÑO MARIA P/40 TUBOS RIOSSA	\$1.00
56910000720CAS020	PLACA DE AGITADOR MAGNETICO LINDBERG	\$1.00
56910000730CAS020	AGITADOR VORTEX PARA TUBOS TERMOLYNE	\$1.00
56910000740CAS020	INCUBADORA BACTERIOLOGICA BLUE M.	\$1.00
56910000750CAS020	INCUBADORA ALTA Y BAJA TEMPERATURA CRAFT	\$1.00
56910000760CAS020	AUTOCLAVE VERTICAL AESA CV-300	\$1.00
56910000770CAS020	CONTADOR DE COLONIAS SOLBAT	\$1.00
56910000800CAS020	MEDIDOR DE OXIGENO DIGITAL YSI 58 CON SENSOR DE R	\$1.00
56910000810CAS020	TERMOREACTOR MERK TR-300	\$3,520.50
56910000820CAS020	FLAMOMETRO INDUSTRIAL CORNING M-410	\$1.00
56910000830CAS020	EQUIPO DE BACTERIOLOGIA MILLIPORE	\$1.00
56910000840CAS020	EQUIPO DE DESTILACION DE AGUA FELISA	\$1.00
56910000850CAS020	CONDUCTIMETRO CONDUCTRONIC CL-5	\$1.00
56910000880CAS020	BALANZA ANALITICA PLUS OHAUS	\$1.00
56910000890CAS020	DESECADOR DE VIDRIO ACTUALIZACION	\$5,034.38
56910000900CAS020	DESECADOR TRANSPARENTE NALGENE HACH ACTUALIZACION	\$3,253.33
56910000910CAS020	DESECADOR DE VIDRIO ACTUALIZACION	\$5,034.38
56910000930CAS020	HIELERA CHICA DE PLASTICO ACTUALIZACION	\$320.42
56910000940CAS020	HIELERA ACTUALIZACION	\$2,241.91
56910000950CAS020	BARRAS CILINDRICAS ACTUALIZACION	\$885.93
56910000960CAS020	PINZAS PARA CRISOL ACTUALIZACION	\$80.48
56910000970CAS020	PINZAS PARA CRISOL ACTUALIZACION	\$80.48
56910000980CAS020	SOPORTE Y/O GRADILLA PARA TUBOS NESSLER ACTUALIZACION	\$720.57
56910001000CAS020	ESPECTROFOTOMETRO MULTIPARAMETRICO HANNA INSTRUMENTS HI83099-01, 110V	\$81,195.20
56910001020CAS020	KIT ANALISIS ESPECTROFOTOMETRO HACH NO APLICA	\$100,728.60
56910001030CAS020	BALANZA DE PRECISION SENSIBILIDAD OHAUS	\$23,130.40
56910001040CAS020	BOMBA CENTRIFUGA TRAGA SOLIDOS, INCLUYE BATERIA DE 12 VOLTS, INSTALADA SOBRE REMOLQUE Y SUS ACCESORIOS	\$852,825.68
56910001050CAS020	BOMBA CENTRIFUGA TRAGA SOLIDOS, INCLUYE BATERIA DE 12 VOLTS, INSTALADA SOBRE REMOLQUE Y SUS ACCESORIOS	\$852,825.68
56910001060CAS020	BOMBA CENTRIFUGA TRAGA SOLIDOS, INCLUYE BATERIA DE 12 VOLTS, INSTALADA SOBRE REMOLQUE Y SUS ACCESORIOS	\$852,825.68
56910001070CAS020	BOMBA CENTRIFUGA TRAGA SOLIDOS, INCLUYE BATERIA DE 12 VOLTS, INSTALADA SOBRE REMOLQUE Y SUS ACCESORIOS	\$852,825.68
56910001080CAS020	BOMBA CENTRIFUGA TRAGA SOLIDOS, INCLUYE BATERIA DE 12 VOLTS, INSTALADA SOBRE REMOLQUE Y SUS ACCESORIOS	\$852,825.68
56910001090CAS020	BOMBA CENTRIFUGA TRAGA SOLIDOS, INCLUYE BATERIA DE 12 VOLTS, INSTALADA SOBRE REMOLQUE Y SUS ACCESORIOS	\$852,825.68
56910002000CAS020	BOMBA CENTRIFUGA TRAGA SOLIDOS, INCLUYE BATERIA DE 12 VOLTS, INSTALADA SOBRE REMOLQUE Y SUS ACCESORIOS	\$852,825.68
56910002010CAS020	BOMBA CENTRIFUGA TRAGA SOLIDOS, INCLUYE BATERIA DE 12 VOLTS, INSTALADA SOBRE REMOLQUE Y SUS ACCESORIOS	\$852,825.68
56910002020CAS020	BOMBA CENTRIFUGA TRAGA SOLIDOS, INCLUYE BATERIA DE 12 VOLTS, INSTALADA SOBRE REMOLQUE Y SUS ACCESORIOS	\$852,825.68
56910002030CAS020	BOMBA CENTRIFUGA TRAGA SOLIDOS, INCLUYE BATERIA DE 12 VOLTS, INSTALADA SOBRE REMOLQUE Y SUS ACCESORIOS	\$852,825.68
59110000010CAS020	ALLPLAN 700 ACTUALIZACION (CD CON MANUALES)	\$40,593.72
59110000061CAS020	SOFTWARE CON DERECHO DE USO Y SERVICIO INTEGRAL	\$3,394,445.29
51510030900CAS020	HP PRO ONE 240 G 10 ALL-IN ONE DESKTOP PC	\$16,871.78
51510004000CAS020	HP PRO ONE 240 G 10 ALL-IN ONE DESKTOP PC	\$16,871.78
51510004100CAS020	HP PRO ONE 240 G 10 ALL-IN ONE DESKTOP PC	\$16,871.78
51510004200CAS020	HP PRO ONE 240 G 10 ALL-IN ONE DESKTOP PC	\$16,871.78
51510004300CAS020	HP PRO ONE 240 G 10 ALL-IN ONE DESKTOP PC	\$16,871.78
51510004400CAS020	HP PRO ONE 240 G 10 ALL-IN ONE DESKTOP PC	\$16,871.78
51510004500CAS020	HP PRO ONE 240 G 10 ALL-IN ONE DESKTOP PC	\$16,871.78
51510004600CAS020	HP PRO ONE 240 G 10 ALL-IN ONE DESKTOP PC	\$16,871.78
51510004700CAS020	HP PRO ONE 240 G 10 ALL-IN ONE DESKTOP PC	\$16,871.78
51510004800CAS020	HP PRO ONE 240 G 10 ALL-IN ONE DESKTOP PC	\$16,871.78



Relación de Bienes Muebles que componen el Patrimonio  
Del 01 de Enero al 31 de Diciembre de 2025  
(Cifras en Pesos)

Código	Descripción del Bien Mueble	Valor en libros
51510004900CAS020	HP PRO ONE 240 G 10 ALL-IN ONE DESKTOP PC	\$16,871.78
51510005000CAS020	HP PRO ONE 240 G 10 ALL-IN ONE DESKTOP PC	\$16,871.78
51510005100CAS020	HP PRO ONE 240 G 10 ALL-IN ONE DESKTOP PC	\$16,871.78
51510005200CAS020	HP PRO ONE 240 G 10 ALL-IN ONE DESKTOP PC	\$16,871.78
51510005300CAS020	HP PRO ONE 240 G 10 ALL-IN ONE DESKTOP PC	\$16,871.78
51510005400CAS020	HP PRO ONE 240 G 10 ALL-IN ONE DESKTOP PC	\$16,871.78
51510005500CAS020	HP PRO ONE 240 G 10 ALL-IN ONE DESKTOP PC	\$16,871.78
51510005600CAS020	HP PRO ONE 240 G 10 ALL-IN ONE DESKTOP PC	\$16,871.78

Relación de Bienes Inmuebles que componen el Patrimonio  
Del 01 de Enero al 31 de Diciembre de 2025  
(Cifras en Pesos)

Ente Público: COMISIÓN ESTATAL DE AGUA Y SANEAMIENTO DE PUEBLA

Código	Descripción del Bien	Valor en libros

Este Ente Público no cuenta con información que presentar sobre el formato Relación de Bienes Inmuebles que componen el Patrimonio



Ente Público: COMISIÓN ESTATAL DE AGUA Y SANEAMIENTO DE PUEBLA

Fondo, Programa o Convenio	Datos de la Cuenta Bancaria	
	Institución Bancaria	Número de Cuenta
ESTATAL	BBVA	115211212
ESTATAL	BBVA	115427428
ESTATAL	BBVA	116264611
ESTATAL	BBVA	118078149
ESTATAL	BBVA	118052110
ESTATAL	BBVA	118833869
ESTATAL	BBVA	119269290
ESTATAL	BBVA	119269304
ESTATAL	BBVA	119473289
ESTATAL	BBVA	119550097
ESTATAL	BBVA	119765093
ESTATAL	BBVA	120555770
ESTATAL	BBVA	122241765
ESTATAL	BBVA	122416921
ESTATAL	BBVA	123771997
ESTATAL	BBVA	124379586
ESTATAL	BBVA	124379632
FEDERAL	BBVA	124723376
FEDERAL	BBVA	124723325
MUNICIPAL	BBVA	124723406
ESTATAL	BBVA	124966449
ESTATAL	BBVA	125609801
ESTATAL	BBVA	125609763
ESTATAL	BBVA	125822130
ESTATAL	BBVA	125822076
ESTATAL	BBVA	125821878
ESTATAL	BBVA	126150209
FEDERAL	BBVA	126195970
ESTATAL	BBVA	126230776

*B* *8*

**Relación de Esquemas Bursátiles y de Coberturas Financieras**  
**Del 01 de Enero al 31 de Diciembre de 2025**  
**(Cifras en Pesos)**

Ente Público: COMISIÓN ESTATAL DE AGUA Y SANEAMIENTO DE PUEBLA

**Este Ente Público no cuenta con información que presentar sobre el formato Relación de Esquemas Bursátiles y de Coberturas Financieras**





**Cuenta Pública 2025**  
**Estado de Situación Financiera Detallado - LDF**  
**Al 31 de Diciembre de 2024 y al 31 de Diciembre de 2025**  
**(PESOS)**



**Ente Público:**

**COMISIÓN ESTATAL DE AGUA Y SANEAMIENTO DE PUEBLA**

Concepto	2025	31 de diciembre de 2024	Concepto	2025	31 de diciembre de 2024
<b>ACTIVO</b>			<b>PASIVO</b>		
<b>Activo Circulante</b>			<b>Activo Circulante</b>		
a. <b>Efectivo y Equivalentes (a=a1+a2+a3+a4+a5+a6+a7)</b>	\$379,097,967.35	\$48,311,019.22	a. <b>Cuentas por Pagar a Corto Plazo (a=a1+a2+a3+a4+a5+a6+a7+a8+a9)</b>	\$5,565,798.63	\$7,171,416.00
a1) Efectivo	\$0.00	\$0.00	a1) Servicios Personales por Pagar a Corto Plazo	\$1,121,975.06	\$918,444.88
a2) Bancos/Tesorería	\$379,097,967.35	\$48,311,019.22	a2) Proveedores por Pagar a Corto Plazo	\$335,603.00	\$357,701.50
a3) Bancos/Dependencias y Otros	\$0.00	\$0.00	a3) Contratistas por Obras Públicas por Pagar a Corto Plazo	\$4,215.31	\$4,215.31
a4) Inversiones Temporales (Hasta 3 meses)	\$0.00	\$0.00	a4) Participaciones y Aportaciones por Pagar a Corto Plazo	\$0.00	\$0.00
a5) Fondos con Afectación Específica	\$0.00	\$0.00	a5) Transferencias Otorgadas por Pagar a Corto Plazo	\$17,723.29	\$17,723.29
a6) Depósitos de Fondos de Terceros en Garantía y/o Administración	\$0.00	\$0.00	a6) Intereses, Comisiones y Otros Gastos de la Deuda Pública por Pagar a Corto Plazo	\$0.00	\$0.00
a7) Otros Efectivos y Equivalentes	\$0.00	\$0.00	a7) Retenciones y Contribuciones por Pagar a Corto Plazo	\$767,615.32	\$923,092.38
b. <b>Derechos a Recibir Efectivo o Equivalentes (b=b1+b2+b3+b4+b5+b6+b7)</b>	\$64,678.78	\$66,876.75	a8) Devoluciones de la Ley de Ingresos por Pagar a Corto Plazo	\$0.00	\$0.00
b1) Inversiones Financieras de Corto Plazo	\$0.00	\$0.00	a9) Otras Cuentas por Pagar a Corto Plazo	\$3,318,666.65	\$4,950,238.64
b2) Cuentas por Cobrar a Corto Plazo	\$19,669.00	\$19,669.00	b. <b>Documentos por Pagar a Corto Plazo (b=b1+b2+b3)</b>	\$0.00	\$0.00
b3) Deudores Diversos por Cobrar a Corto Plazo	\$25,921.02	\$28,118.99	b1) Documentos Comerciales por Pagar a Corto Plazo	\$0.00	\$0.00
b4) Ingresos por Recuperar a Corto Plazo	\$0.00	\$0.00	b2) Documentos con Contratistas por Obras Públicas por Pagar a Corto Plazo	\$0.00	\$0.00
b5) Deudores por Anticipos de la Tesorería a Corto Plazo	\$0.00	\$0.00	b3) Otros Documentos por Pagar a Corto Plazo	\$0.00	\$0.00
b6) Préstamos Otorgados a Corto Plazo	\$14,000.00	\$14,000.00	c. <b>Porción a Corto Plazo de la Deuda Pública a Largo Plazo (c=c1+c2)</b>	\$0.00	\$0.00
b7) Otros Derechos a Recibir Efectivo o Equivalentes a Corto Plazo	\$5,088.76	\$5,088.76	c1) Porción a Corto Plazo de la Deuda Pública	\$0.00	\$0.00
c. <b>Derechos a Recibir Bienes o Servicios (c=c1+c2+c3+c4+c5)</b>	\$170,475,819.87	\$139,442,002.89	c2) Porción a Corto Plazo de Arrendamiento Financiero	\$0.00	\$0.00
c1) Anticipo a Proveedores por Adquisición de Bienes y Prestación de Servicios a Corto Plazo	\$0.00	\$0.00	d. <b>Títulos y Valores a Corto Plazo</b>	\$0.00	\$0.00
c2) Anticipo a Proveedores por Adquisición de Bienes Inmuebles y Muebles a Corto Plazo	\$0.00	\$0.00	e. <b>Pasivos Diferidos a Corto Plazo (e=e1+e2+e3)</b>	\$0.00	\$0.00
c3) Anticipo a Proveedores por Adquisición de Bienes Intangibles a Corto Plazo	\$0.00	\$0.00	e1) Ingresos Cobrados por Adelantado a Corto Plazo	\$0.00	\$0.00
c4) Anticipo a Contratistas por Obras Públicas a Corto Plazo	\$170,475,819.87	\$139,442,002.89	e2) Intereses Cobrados por Adelantado a Corto Plazo	\$0.00	\$0.00
c5) Otros Derechos a Recibir Bienes o Servicios a Corto Plazo	\$0.00	\$0.00	e3) Otros Pasivos Diferidos a Corto Plazo	\$0.00	\$0.00
d. <b>Inventarios (d=d1+d2+d3+d4+d5)</b>	\$0.00	\$0.00	f. <b>Fondos y Bienes de Terceros en Garantía y/o Administración a Corto Plazo (f=f1+f2+f3+f4+f5+f6)</b>	\$0.00	\$0.00
d1) Inventario de Mercancías para Venta	\$0.00	\$0.00	f1) Fondos en Garantía a Corto Plazo	\$0.00	\$0.00
d2) Inventario de Mercancías Terminadas	\$0.00	\$0.00	f2) Fondos en Administración a Corto Plazo	\$0.00	\$0.00
d3) Inventario de Mercancías en Proceso de Elaboración	\$0.00	\$0.00	f3) Fondos Contingentes a Corto Plazo	\$0.00	\$0.00
d4) Inventario de Materias Primas, Materiales y Suministros para Producción	\$0.00	\$0.00	f4) Fondos de Fideicomisos, Mandatos y Contratos Análogos a Corto Plazo	\$0.00	\$0.00

*[Handwritten signature]*

**Cuenta Pública 2025**  
**Estado de Situación Financiera Detallado - LDF**  
**Al 31 de Diciembre de 2024 y al 31 de Diciembre de 2025**  
**(PESOS)**

Concepto	2025	31 de diciembre de 2024	Concepto	2025	31 de diciembre de 2024
d5) Bienes en Tránsito	\$0.00	\$0.00	f5) Otros Fondos de Terceros en Garantía y/o Administración a Corto Plazo	\$0.00	\$0.00
e. Almacenes	\$0.00	\$0.00	f6) Valores y Bienes en Garantía a Corto Plazo	\$0.00	\$0.00
f. Estimación por Pérdida o Deterioro de Activos Circulantes (f=f1+f2)	\$0.00	\$0.00	g. Provisiones a Corto Plazo (g=g1+g2+g3)	\$0.00	\$0.00
f1) Estimaciones para Cuentas Incobrables por Derechos a Recibir Efectivo o Equivalentes	\$0.00	\$0.00	g1) Provisión para Demandas y Juicios a Corto Plazo	\$0.00	\$0.00
f2) Estimación por Deterioro de Inventarios	\$0.00	\$0.00	g2) Provisión para Contingencias a Corto Plazo	\$0.00	\$0.00
g. Otros Activos Circulantes (g=g1+g2+g3+g4)	\$0.00	\$0.00	g3) Otras Provisiones a Corto Plazo	\$0.00	\$0.00
g1) Valores en Garantía	\$0.00	\$0.00	h. Otros Pasivos a Corto Plazo (h=h1+h2+h3)	\$0.00	\$0.00
g2) Bienes en Garantía (excluye depósitos de fondos)	\$0.00	\$0.00	h1) Ingresos por Clasificar	\$0.00	\$0.00
g3) Bienes Derivados de Embargos, Decomisos, Aseguramientos y Dación en Pago	\$0.00	\$0.00	h2) Recaudación por Participar	\$0.00	\$0.00
g4) Adquisición con Fondos de Terceros	\$0.00	\$0.00	h3) Otros Pasivos Circulantes	\$0.00	\$0.00
<b>IA. Total de Activos Circulantes (IA = a + b + c + d + e + f + g)</b>	<b>\$549,638,466.00</b>	<b>\$187,819,898.86</b>	<b>IIA. Total de Pasivos Circulantes (IIA = a + b + c + d + e + f + g + h)</b>	<b>\$5,565,798.63</b>	<b>\$7,171,416.00</b>
<b>Activo No Circulante</b>			<b>Pasivo No Circulante</b>		
a. Inversiones Financieras a Largo Plazo	\$0.00	\$0.00	a. Cuentas por Pagar a Largo Plazo	\$0.00	\$0.00
b. Derechos a Recibir Efectivo o Equivalentes a Largo Plazo	\$0.00	\$0.00	b. Documentos por Pagar a Largo Plazo	\$218,415.81	\$218,415.81
c. Bienes Inmuebles, Infraestructura y Construcciones en Proceso	\$135,931,237.25	\$128,186,676.58	c. Deuda Pública a Largo Plazo	\$0.00	\$0.00
d. Bienes Muebles	\$66,876,896.10	\$65,682,404.11	d. Pasivos Diferidos a Largo Plazo	\$0.00	\$0.00
e. Activos Intangibles	\$3,435,039.01	\$3,435,039.01	e. Fondos y Bienes de Terceros en Garantía y/o en Administración a Largo Plazo	\$0.00	\$0.00
f. Depreciación, Deterioro y Amortización Acumulada de Bienes	-\$90,687,791.97	-\$84,302,785.78	f. Provisiones a Largo Plazo	\$0.00	\$0.00
g. Activos Diferidos	\$44,983,110.45	\$57,384,487.96	<b>IIIB. Total de Pasivos No Circulantes (IIIB = a + b + c + d + e + f)</b>	<b>\$218,415.81</b>	<b>\$218,415.81</b>
h. Estimación por Pérdida o Deterioro de Activos no Circulantes	\$0.00	\$0.00	<b>II. Total del Pasivo (II = IIA + IIIB)</b>	<b>\$5,784,214.44</b>	<b>\$7,389,831.81</b>
i. Otros Activos no Circulantes	\$21,058,947.38	\$9,320,200.00	<b>HACIENDA PÚBLICA/PATRIMONIO</b>		
<b>IB. Total de Activos No Circulantes (IB = a + b + c + d + e + f + g + h + i)</b>	<b>\$178,537,438.22</b>	<b>\$179,686,021.88</b>	<b>IIIA. Hacienda Pública/Patrimonio Contribuido (IIIA = a + b + c)</b>	<b>\$0.00</b>	<b>\$0.00</b>
<b>I. Total del Activo (I = IA + IB)</b>	<b>\$728,235,904.22</b>	<b>\$367,505,920.74</b>	a. Aportaciones	\$0.00	\$0.00
			b. Donaciones de Capital	\$0.00	\$0.00
			c. Actualización de la Hacienda Pública/Patrimonio	\$0.00	\$0.00

*(Handwritten signature)*



Cuenta Pública 2025

Estado de Situación Financiera Detallado - LDF  
Al 31 de Diciembre de 2024 y al 31 de Diciembre de 2025

(PESOS)



Concepto	2025	31 de diciembre de 2024	Concepto	2025	31 de diciembre de 2024
			<b>IIIB. Hacienda Pública/Patrimonio Generado (IIIB = a + b + c + d + e)</b>	\$722,451,689.78	\$360,116,088.93
			a. Resultado del Ejercicio (Ahorro/Desahorro)	\$492,010,043.32	\$237,681,336.28
			b. Resultados de Ejercicios Anteriores	\$230,441,646.46	\$122,434,752.65
			c. Revalúos	\$0.00	\$0.00
			d. Reservas	\$0.00	\$0.00
			e. Rectificaciones de Resultados de Ejercicios Anteriores	\$0.00	\$0.00
			<b>IIIC. Exceso o Insuficiencia en la Actualización de la Hacienda Pública/Patrimonio (IIIC = a + b)</b>	\$0.00	\$0.00
			a. Resultado por Posición Monetaria	\$0.00	\$0.00
			b. Resultado por Tenencia de Activos no Monetarios	\$0.00	\$0.00
			<b>III. Total Hacienda Pública/Patrimonio (III = IIIA + IIIB + IIIC)</b>	\$722,451,689.78	\$360,116,088.93
			<b>IV. Total del Pasivo y Hacienda Pública/Patrimonio (IV = II + III)</b>	\$728,235,904.22	\$367,505,920.74

12

**Informe Analítico de la Deuda Pública y Otros Pasivos - LDF**  
Del 01 de Enero al 31 de Diciembre de 2025  
(PESOS)

**Ente Público: COMISIÓN ESTATAL DE AGUA Y SANEAMIENTO DE PUEBLA**

Denominación de la Deuda Pública y Otros Pasivos (c)	Saldo al 31 de diciembre de 2024 (d)	Disposiciones del Periodo (e)	Amortizaciones del Periodo (f)	Revaluaciones, Reclasificaciones y Otros Ajustes (g)	Saldo Final del Periodo (h) h=d+e-f+g	Pago de Intereses del Periodo (i)	Pago de Comisiones y demás costos asociados durante el Periodo (j)
<b>1. Deuda Pública (1=A+B)</b>	\$0.00	\$0.00	\$0.00	\$0.00	\$0.00	\$0.00	\$0.00
<b>A. Corto Plazo (A=a1+a2+a3)</b>	\$0.00	\$0.00	\$0.00	\$0.00	\$0.00	\$0.00	\$0.00
a1) Instituciones de Crédito	\$0.00	\$0.00	\$0.00	\$0.00	\$0.00	\$0.00	\$0.00
a2) Títulos y Valores	\$0.00	\$0.00	\$0.00	\$0.00	\$0.00	\$0.00	\$0.00
a3) Arrendamientos Financieros	\$0.00	\$0.00	\$0.00	\$0.00	\$0.00	\$0.00	\$0.00
<b>B. Largo Plazo (B=b1+b2+b3)</b>	\$0.00	\$0.00	\$0.00	\$0.00	\$0.00	\$0.00	\$0.00
b1) Instituciones de Crédito	\$0.00	\$0.00	\$0.00	\$0.00	\$0.00	\$0.00	\$0.00
b2) Títulos y Valores	\$0.00	\$0.00	\$0.00	\$0.00	\$0.00	\$0.00	\$0.00
b3) Arrendamientos Financieros	\$0.00	\$0.00	\$0.00	\$0.00	\$0.00	\$0.00	\$0.00
<b>2. Otros Pasivos</b>	\$7,389,831.81				\$5,784,214.44		
<b>3. Total de la Deuda Pública y Otros Pasivos (3=1+2)</b>	\$7,389,831.81	\$0.00	\$0.00	\$0.00	\$5,784,214.44	\$0.00	\$0.00
<b>4. Deuda Contingente <sup>1</sup> (Informativo)</b>							
A. Deuda Contingente 1	\$0.00	\$0.00	\$0.00	\$0.00	\$0.00	\$0.00	\$0.00
B. Deuda Contingente 2	\$0.00	\$0.00	\$0.00	\$0.00	\$0.00	\$0.00	\$0.00
C. Deuda Contingente XX	\$0.00	\$0.00	\$0.00	\$0.00	\$0.00	\$0.00	\$0.00
<b>5. Valor de Instrumentos Bono Cupón Cero <sup>2</sup> (Informativo)</b>							
A. Instrumento Bono Cupón Cero 1	\$0.00	\$0.00	\$0.00	\$0.00	\$0.00	\$0.00	\$0.00
B. Instrumento Bono Cupón Cero 2	\$0.00	\$0.00	\$0.00	\$0.00	\$0.00	\$0.00	\$0.00
C. Instrumento Bono Cupón Cero XX	\$0.00	\$0.00	\$0.00	\$0.00	\$0.00	\$0.00	\$0.00

<sup>1</sup> Se refiere a cualquier financiamiento sin fuente o garantía de pago definida, que sea asumida de manera solidaria o subsidiaria por las Entidades Federativas con sus Municipios, organismos descentralizados y empresas de participación estatal mayoritaria y fideicomisos, locales o municipales, y por los Municipios con sus respectivos organismos descentralizados y empresas de participación municipal mayoritaria.

<sup>2</sup> Se refiere al valor del Bono Cupón Cero que respalda el pago de los créditos asociados al mismo (Activo).

Obligaciones a Corto Plazo (k)	Monto Contratado (l)	Plazo Pactado (m)	Tasa de Interés (n)	Comisiones y Costos Relacionados (o)	Tasa Efectiva (p)
<b>6. Obligaciones a Corto Plazo (Informativo)</b>					
A. Crédito 1	\$0.00	\$0.00	\$0.00	\$0.00	\$0.00
B. Crédito 2	\$0.00	\$0.00	\$0.00	\$0.00	\$0.00
C. Crédito XX	\$0.00	\$0.00	\$0.00	\$0.00	\$0.00

*[Handwritten signature]*  
*[Handwritten mark]*



Ente Público:

COMISIÓN ESTATAL DE AGUA Y SANEAMIENTO DE PUEBLA

Denominación de las Obligaciones Diferentes de Financiamiento (c)	Fecha del Contrato (d)	Fecha de inicio de operación del proyecto (e)	Fecha de vencimiento (f)	Monto de la inversión pactado (g)	Plazo pactado (h)	Monto promedio mensual del pago de la contraprestación (i)	Monto promedio mensual del pago de la contraprestación correspondiente al pago de inversión (j)	Monto pagado de la inversión al 31 de Diciembre de 2025 (k)	Monto pagado de la inversión actualizado al 31 de Diciembre de 2025 (l)	Saldo pendiente por pagar de la inversión al 31 de Diciembre de 2025 (m = g - l)
A. Asociaciones Público Privadas (APP's) (A=a+b+c+d)				\$0.00		\$0.00	\$0.00	\$0.00	\$0.00	\$0.00
a) APP 1				\$0.00		\$0.00	\$0.00	\$0.00	\$0.00	\$0.00
b) APP 2				\$0.00		\$0.00	\$0.00	\$0.00	\$0.00	\$0.00
c) APP 3				\$0.00		\$0.00	\$0.00	\$0.00	\$0.00	\$0.00
d) APP XX				\$0.00		\$0.00	\$0.00	\$0.00	\$0.00	\$0.00
B. Otros Instrumentos (B=a+b+c+d)				\$0.00		\$0.00	\$0.00	\$0.00	\$0.00	\$0.00
a) Otro Instrumento 1				\$0.00		\$0.00	\$0.00	\$0.00	\$0.00	\$0.00
b) Otro Instrumento 2				\$0.00		\$0.00	\$0.00	\$0.00	\$0.00	\$0.00
c) Otro Instrumento 3				\$0.00		\$0.00	\$0.00	\$0.00	\$0.00	\$0.00
d) Otro Instrumento XX				\$0.00		\$0.00	\$0.00	\$0.00	\$0.00	\$0.00
C. Total de Obligaciones Diferentes de Financiamiento (C=A+B)				\$0.00		\$0.00	\$0.00	\$0.00	\$0.00	\$0.00

Este Ente Público no cuenta con información que presentar sobre el formato Informe Analítico de Obligaciones Diferentes de Financiamientos - LDF

*[Handwritten signature]*

**Cuenta Pública 2025**  
**Balance Presupuestario - LDF**  
**Del 01 de Enero al 31 de Diciembre de 2025**  
**(PESOS)**

**Ente Público: COMISIÓN ESTATAL DE AGUA Y SANEAMIENTO DE PUEBLA**

Concepto	Estimado/Aprobado	Devengado	Recaudado/Pagado
<b>A. Ingresos Totales (A = A1+A2+A3)</b>	<b>\$542,312,058.00</b>	<b>\$608,561,273.28</b>	<b>\$608,561,273.28</b>
A1. Ingresos de Libre Disposición	\$42,306,450.00	\$47,843,660.79	\$47,843,600.79
A2. Transferencias Federales Etiquetadas	\$500,005,608.00	\$560,717,612.49	\$560,717,612.49
A3. Financiamiento Neto	\$0.00	\$0.00	\$0.00
<b>B. Egresos Presupuestarios 1 (B=B1+B2)</b>	<b>\$542,312,058.00</b>	<b>\$202,801,126.43</b>	<b>\$202,449,619.24</b>
B1. Gasto No Etiquetado (sin incluir Amortización de la Deuda Pública)	\$42,306,450.00	\$40,769,209.78	\$40,417,702.59
B2. Gasto Etiquetado (sin incluir Amortización de la Deuda Pública)	\$500,005,608.00	\$162,031,916.65	\$162,031,916.65
<b>C. Remanentes del Ejercicio Anterior (C = C1 + C2)</b>			
C1. Remanentes de Ingresos de Libre Disposición aplicados en el periodo		\$0.00	\$0.00
C2. Remanentes de Transferencias Federales Etiquetadas aplicados en el periodo		\$0.00	\$0.00
<b>I. Balance Presupuestario (I = A - B + C)</b>	<b>\$0.00</b>	<b>\$405,760,146.85</b>	<b>\$406,111,654.04</b>
<b>II. Balance Presupuestario sin Financiamiento Neto (II = I - A3)</b>	<b>\$0.00</b>	<b>\$405,760,146.85</b>	<b>\$406,111,654.04</b>
<b>III. Balance Presupuestario sin Financiamiento Neto y sin Remanentes del Ejercicio Anterior (III = II - C)</b>	<b>\$0.00</b>	<b>\$405,760,146.85</b>	<b>\$406,111,654.04</b>

Concepto	Aprobado	Devengado	Pagado
<b>E. Intereses, Comisiones y Gastos de la Deuda (E = E1+E2)</b>	<b>\$0.00</b>	<b>\$0.00</b>	<b>\$0.00</b>
E1. Intereses, Comisiones y Gastos de la Deuda con Gasto No Etiquetado	\$0.00	\$0.00	\$0.00
E2. Intereses, Comisiones y Gastos de la Deuda con Gasto Etiquetado	\$0.00	\$0.00	\$0.00
<b>IV. Balance Primario (IV = III + E)</b>	<b>\$0.00</b>	<b>\$405,760,146.85</b>	<b>\$406,111,654.04</b>

Concepto	Estimado/Aprobado	Devengado	Recaudado/Pagado
<b>F. Financiamiento (F = F1 + F2)</b>	<b>\$0.00</b>	<b>\$0.00</b>	<b>\$0.00</b>
F1. Financiamiento con Fuente de Pago de Ingresos de Libre Disposición	\$0.00	\$0.00	\$0.00
F2. Financiamiento con Fuente de Pago de Transferencias Federales Etiquetadas	\$0.00	\$0.00	\$0.00
<b>G. Amortización de la Deuda (G = G1 + G2)</b>	<b>\$0.00</b>	<b>\$0.00</b>	<b>\$0.00</b>
G1. Amortización de la Deuda Pública con Gasto No Etiquetado	\$0.00	\$0.00	\$0.00
G2. Amortización de la Deuda Pública con Gasto Etiquetado	\$0.00	\$0.00	\$0.00
<b>A3. Financiamiento Neto (A3 = F - G)</b>	<b>\$0.00</b>	<b>\$0.00</b>	<b>\$0.00</b>

Concepto	Estimado/Aprobado	Devengado	Recaudado/Pagado
A1. Ingresos de Libre Disposición	\$42,306,450.00	\$47,843,660.79	\$47,843,600.79
<b>A3.1 Financiamiento Neto con Fuente de Pago de Ingresos de Libre Disposición (A3.1 = F1 - G1)</b>	<b>\$0.00</b>	<b>\$0.00</b>	<b>\$0.00</b>
F1. Financiamiento con Fuente de Pago de Ingresos de Libre Disposición	\$0.00	\$0.00	\$0.00
G1. Amortización de la Deuda Pública con Gasto No Etiquetado	\$0.00	\$0.00	\$0.00
B1. Gasto No Etiquetado (sin incluir Amortización de la Deuda Pública)	\$42,306,450.00	\$40,769,209.78	\$40,417,702.59
C1. Remanentes de Ingresos de Libre Disposición aplicados en el periodo		\$0.00	\$0.00
<b>V. Balance Presupuestario de Recursos Disponibles (V = A1 + A3.1 - B1 + C1)</b>	<b>\$0.00</b>	<b>\$7,074,451.01</b>	<b>\$7,425,898.20</b>
<b>VI. Balance Presupuestario de Recursos Disponibles sin Financiamiento Neto (VI = V - A3.1)</b>	<b>\$0.00</b>	<b>\$7,074,451.01</b>	<b>\$7,425,898.20</b>



**Cuenta Pública 2025**  
**Balance Presupuestario - LDF**  
**Del 01 de Enero al 31 de Diciembre de 2025**  
**(PESOS)**

Concepto	Estimado/Aprobado	Devengado	Recaudado/Pagado
A2. Transferencias Federales Etiquetadas	\$500,005,608.00	\$560,717,612.49	\$560,717,612.49
A3.2 Financiamiento Neto con Fuente de Pago de Transferencias Federales Etiquetadas (A3.2 = F2 -G2)	\$0.00	\$0.00	\$0.00
F2. Financiamiento con Fuente de Pago de Transferencias Federales Etiquetadas	\$0.00	\$0.00	\$0.00
G2. Amortización de la Deuda Pública con Gasto Etiquetado	\$0.00	\$0.00	\$0.00
B2. Gasto Etiquetado (sin incluir Amortización de la Deuda Pública)	\$500,005,608.00	\$162,031,916.65	\$162,031,916.65
C2. Remanentes de Transferencias Federales Etiquetadas aplicados en el período		\$0.00	\$0.00
<b>VII. Balance Presupuestario de Recursos Etiquetados (VII = A2 + A3.2 - B2 + C2)</b>	<b>\$0.00</b>	<b>\$398,685,695.84</b>	<b>\$398,685,695.84</b>
<b>VIII. Balance Presupuestario de Recursos Etiquetados sin Financiamiento Neto (VIII = VII - A3.2)</b>	<b>\$0.00</b>	<b>\$398,685,695.84</b>	<b>\$398,685,695.84</b>

*B*  
*A*

Ente Público: **COMISIÓN ESTATAL DE AGUA Y SANEAMIENTO DE PUEBLA**

Concepto	Ingreso					Diferencia
	Estimado	Ampliaciones/ (Reducciones)	Modificado	Devengado	Recaudado	
<b>Ingresos de Libre Disposición</b>						
A. Impuestos	\$0.00	\$0.00	\$0.00	\$0.00	\$0.00	\$0.00
B. Cuotas y Aportaciones de Seguridad Social	\$0.00	\$0.00	\$0.00	\$0.00	\$0.00	\$0.00
C. Contribuciones de Mejoras	\$0.00	\$0.00	\$0.00	\$0.00	\$0.00	\$0.00
D. Derechos	\$0.00	\$0.00	\$0.00	\$0.00	\$0.00	\$0.00
E. Productos	\$0.00	\$0.00	\$0.00	\$0.00	\$0.00	\$0.00
F. Aprovechamientos	\$0.00	\$0.00	\$0.00	\$0.00	\$0.00	\$0.00
G. Ingresos por Venta de Bienes y Prestación de Servicios	\$139,383.00	\$696,820.03	\$836,203.03	\$836,203.03	\$836,203.03	\$696,820.03
H. Participaciones (H=h1+h2+h3+h4+h5+h6+h7+h8+h9+h10+h11)	\$0.00	\$0.00	\$0.00	\$0.00	\$0.00	\$0.00
h1) Fondo General de Participaciones	\$0.00	\$0.00	\$0.00	\$0.00	\$0.00	\$0.00
h2) Fondo de Fomento Municipal	\$0.00	\$0.00	\$0.00	\$0.00	\$0.00	\$0.00
h3) Fondo de Fiscalización y Recaudación	\$0.00	\$0.00	\$0.00	\$0.00	\$0.00	\$0.00
h4) Fondo de Compensación	\$0.00	\$0.00	\$0.00	\$0.00	\$0.00	\$0.00
h5) Fondo de Extracción de Hidrocarburos	\$0.00	\$0.00	\$0.00	\$0.00	\$0.00	\$0.00
h6) Impuesto Especial Sobre Producción y Servicios	\$0.00	\$0.00	\$0.00	\$0.00	\$0.00	\$0.00
h7) 0.136% de la Recaudación Federal Participable	\$0.00	\$0.00	\$0.00	\$0.00	\$0.00	\$0.00
h8) 3.17% Sobre Extracción de Petróleo	\$0.00	\$0.00	\$0.00	\$0.00	\$0.00	\$0.00
h9) Gasolinas y Diésel	\$0.00	\$0.00	\$0.00	\$0.00	\$0.00	\$0.00
h10) Fondo del Impuesto Sobre la Renta	\$0.00	\$0.00	\$0.00	\$0.00	\$0.00	\$0.00
h11) Fondo de Estabilización de los Ingresos de las Entidades Federativas	\$0.00	\$0.00	\$0.00	\$0.00	\$0.00	\$0.00
I. Incentivos Derivados de la Colaboración Fiscal (I=i1+i2+i3+i4+i5)	\$0.00	\$0.00	\$0.00	\$0.00	\$0.00	\$0.00
i1) Tenencia o Uso de Vehículos	\$0.00	\$0.00	\$0.00	\$0.00	\$0.00	\$0.00
i2) Fondo de Compensación ISAN	\$0.00	\$0.00	\$0.00	\$0.00	\$0.00	\$0.00
i3) Impuesto Sobre Automóviles Nuevos	\$0.00	\$0.00	\$0.00	\$0.00	\$0.00	\$0.00
i4) Fondo de Compensación de Repecos-Intermedios	\$0.00	\$0.00	\$0.00	\$0.00	\$0.00	\$0.00
i5) Otros Incentivos Económicos	\$0.00	\$0.00	\$0.00	\$0.00	\$0.00	\$0.00
J. Transferencias y Asignaciones	\$42,167,067.00	\$5,240,420.45	\$47,407,487.45	\$47,007,457.76	\$47,007,457.76	\$4,840,390.76
K. Convenios	\$0.00	\$0.00	\$0.00	\$0.00	\$0.00	\$0.00
k1) Otros Convenios y Subsidios	\$0.00	\$0.00	\$0.00	\$0.00	\$0.00	\$0.00
L. Otros Ingresos de Libre Disposición (L=l1+l2)	\$0.00	\$0.00	\$0.00	\$0.00	\$0.00	\$0.00
l1) Participaciones en Ingresos Locales	\$0.00	\$0.00	\$0.00	\$0.00	\$0.00	\$0.00
l2) Otros Ingresos de Libre Disposición	\$0.00	\$0.00	\$0.00	\$0.00	\$0.00	\$0.00
<b>I. Total de Ingresos de Libre Disposición (I=A+B+C+D+E+F+G+H+I+J+K+L)</b>	<b>\$42,306,450.00</b>	<b>\$5,937,240.48</b>	<b>\$48,243,690.48</b>	<b>\$47,843,660.79</b>	<b>\$47,843,660.79</b>	<b>\$5,537,210.79</b>
<b>Ingresos Excedentes de Ingresos de Libre Disposición</b>						<b>\$5,537,210.79</b>
<b>Transferencias Federales Etiquetadas</b>						
A. Aportaciones (A=a1+a2+a3+a4+a5+a6+a7+a8)	\$0.00	\$0.00	\$0.00	\$0.00	\$0.00	\$0.00
a1) Fondo de Aportaciones para la Nómina Educativa y Gasto Operativo	\$0.00	\$0.00	\$0.00	\$0.00	\$0.00	\$0.00
a2) Fondo de Aportaciones para los Servicios de Salud	\$0.00	\$0.00	\$0.00	\$0.00	\$0.00	\$0.00
a3) Fondo de Aportaciones para la Infraestructura Social	\$0.00	\$0.00	\$0.00	\$0.00	\$0.00	\$0.00
a4) Fondo de Aportaciones para el Fortalecimiento de los Municipios y de las Demarcaciones Territoriales del Distrito Federal	\$0.00	\$0.00	\$0.00	\$0.00	\$0.00	\$0.00
a5) Fondo de Aportaciones Múltiples	\$0.00	\$0.00	\$0.00	\$0.00	\$0.00	\$0.00
a6) Fondo de Aportaciones para la Educación Tecnológica y de Adultos	\$0.00	\$0.00	\$0.00	\$0.00	\$0.00	\$0.00
a7) Fondo de Aportaciones para la Seguridad Pública de los Estados y del Distrito Federal	\$0.00	\$0.00	\$0.00	\$0.00	\$0.00	\$0.00
a8) Fondo de Aportaciones para el Fortalecimiento de las Entidades Federativas	\$0.00	\$0.00	\$0.00	\$0.00	\$0.00	\$0.00
B. Convenios (B=b1+b2+b3+b4)	\$0.00	\$0.00	\$0.00	\$0.00	\$0.00	\$0.00
b1) Convenios de Protección Social en Salud	\$0.00	\$0.00	\$0.00	\$0.00	\$0.00	\$0.00
b2) Convenios de Descentralización	\$0.00	\$0.00	\$0.00	\$0.00	\$0.00	\$0.00
b3) Convenios de Reasignación	\$0.00	\$0.00	\$0.00	\$0.00	\$0.00	\$0.00
b4) Otros Convenios y Subsidios	\$0.00	\$0.00	\$0.00	\$0.00	\$0.00	\$0.00
C. Fondos Distintos de Aportaciones (C=c1+c2)	\$0.00	\$0.00	\$0.00	\$0.00	\$0.00	\$0.00



**Estado Analítico de Ingresos Detallado - LDF**  
**Del 01 de Enero al 31 de Diciembre de 2025**  
**(PESOS)**

Concepto	Ingreso					Diferencia
	Estimado	Ampliaciones/ (Reducciones)	Modificado	Devengado	Recaudado	
c1) Fondo para Entidades Federativas y Municipios Productores de Hidrocarburos	\$0.00	\$0.00	\$0.00	\$0.00	\$0.00	\$0.00
c2) Fondo Minero	\$0.00	\$0.00	\$0.00	\$0.00	\$0.00	\$0.00
D. Transferencias, Asignaciones, Subsidios y Subvenciones, y Pensiones y Jubilaciones	\$500,005,608.00	\$60,802,514.57	\$560,808,122.57	\$560,717,612.49	\$560,717,612.49	\$60,712,004.49
E. Otras Transferencias Federales Etiquetadas	\$0.00	\$0.00	\$0.00	\$0.00	\$0.00	\$0.00
<b>II. Total de Transferencias Federales Etiquetadas (II = A + B + C + D + E)</b>	<b>\$500,005,608.00</b>	<b>\$60,802,514.57</b>	<b>\$560,808,122.57</b>	<b>\$560,717,612.49</b>	<b>\$560,717,612.49</b>	<b>\$60,712,004.49</b>
<b>III. Ingresos Derivados de Financiamientos (III = A)</b>	<b>\$0.00</b>	<b>\$0.00</b>	<b>\$0.00</b>	<b>\$0.00</b>	<b>\$0.00</b>	<b>\$0.00</b>
A. Ingresos Derivados de Financiamientos	\$0.00	\$0.00	\$0.00	\$0.00	\$0.00	\$0.00
<b>IV. Total de Ingresos (IV = I + II + III)</b>	<b>\$542,312,058.00</b>	<b>\$66,739,755.05</b>	<b>\$609,051,813.05</b>	<b>\$608,561,273.28</b>	<b>\$608,561,273.28</b>	<b>\$66,249,215.28</b>
<b>Datos Informativos</b>						
1. Ingresos Derivados de Financiamientos con Fuente de Pago de Ingresos de Libre Disposición	\$0.00	\$0.00	\$0.00	\$0.00	\$0.00	\$0.00
2. Ingresos Derivados de Financiamientos con Fuente de Pago de Transferencias Federales Etiquetadas	\$0.00	\$0.00	\$0.00	\$0.00	\$0.00	\$0.00
<b>3. Ingresos Derivados de Financiamientos (3 = 1 + 2)</b>	<b>\$0.00</b>	<b>\$0.00</b>	<b>\$0.00</b>	<b>\$0.00</b>	<b>\$0.00</b>	<b>\$0.00</b>

B \*

Del 01 de Enero al 31 de Diciembre de 2025

(PESOS)

Ente Público: **COMISIÓN ESTATAL DE AGUA Y SANEAMIENTO DE PUEBLA**

Concepto	Egresos					Subejercicio
	Aprobado	Ampliaciones/ (Reducciones)	Modificado	Devengado	Pagado	
<b>I. Gasto No Etiquetado (I=A+B+C+D+E+F+G+H+I)</b>	<b>\$42,306,450.00</b>	<b>\$5,937,240.48</b>	<b>\$48,243,690.48</b>	<b>\$40,769,209.78</b>	<b>\$40,417,702.59</b>	<b>\$7,474,480.70</b>
<b>A. Servicios Personales (A=a1+a2+a3+a4+a5+a6+a7)</b>	<b>\$24,959,936.00</b>	<b>\$2,854,487.19</b>	<b>\$27,814,423.19</b>	<b>\$27,576,352.30</b>	<b>\$27,371,453.35</b>	<b>\$238,070.89</b>
a1) Remuneraciones al Personal de Carácter Permanente	\$4,225,517.28	-\$78,006.16	\$4,147,511.12	\$4,129,126.07	\$4,129,126.07	\$18,385.05
a2) Remuneraciones al Personal de Carácter Transitorio	\$7,536,201.36	\$3,628,504.51	\$11,164,705.87	\$11,038,286.46	\$11,038,286.46	\$126,419.41
a3) Remuneraciones Adicionales y Especiales	\$10,300,663.57	\$285,104.00	\$10,585,767.57	\$10,535,283.78	\$10,459,918.36	\$50,483.79
a4) Seguridad Social	\$1,243,144.68	-\$7,087.19	\$1,236,057.49	\$1,202,596.25	\$1,073,062.72	\$33,461.24
a5) Otras Prestaciones Sociales y Económicas	\$608,577.17	-\$27,254.77	\$581,322.40	\$572,001.00	\$572,001.00	\$9,321.40
a6) Previsiones	\$955,307.94	-\$955,307.94	\$0.00	\$0.00	\$0.00	\$0.00
a7) Pago de Estímulos a Servidores Públicos	\$90,524.00	\$8,534.74	\$99,058.74	\$99,058.74	\$99,058.74	\$0.00
<b>B. Materiales y Suministros (B=b1+b2+b3+b4+b5+b6+b7+b8+b9)</b>	<b>\$3,843,391.00</b>	<b>\$646,806.98</b>	<b>\$4,490,197.98</b>	<b>\$4,304,788.53</b>	<b>\$4,304,788.53</b>	<b>\$185,409.45</b>
b1) Materiales de Administración, Emisión de Documentos y Artículos Oficiales	\$1,000,003.00	-\$45,218.78	\$954,784.22	\$921,272.94	\$921,272.94	\$33,511.28
b2) Alimentos y Utensilios	\$255,748.00	\$20,749.42	\$276,497.42	\$243,636.71	\$243,636.71	\$32,860.71
b3) Materias Primas y Materiales de Producción y Comercialización	\$0.00	\$0.00	\$0.00	\$0.00	\$0.00	\$0.00
b4) Materiales y Artículos de Construcción y de Reparación	\$0.00	\$38,203.50	\$38,203.50	\$38,203.50	\$38,203.50	\$0.00
b5) Productos Químicos, Farmacéuticos y de Laboratorio	\$98,997.00	\$19,289.55	\$118,286.55	\$105,723.67	\$105,723.67	\$12,562.88
b6) Combustibles, Lubricantes y Aditivos	\$2,300,040.00	\$226,033.00	\$2,526,073.00	\$2,492,460.96	\$2,492,460.96	\$33,612.04
b7) Vestuario, Blancos, Prendas de Protección y Artículos Deportivos	\$124,959.00	\$306,677.06	\$431,636.06	\$428,197.52	\$428,197.52	\$3,438.54
b8) Materiales y Suministros Para Seguridad	\$0.00	\$0.00	\$0.00	\$0.00	\$0.00	\$0.00
b9) Herramientas, Refacciones y Accesorios Menores	\$63,644.00	\$81,073.23	\$144,717.23	\$75,293.23	\$75,293.23	\$69,424.00
<b>C. Servicios Generales (C=c1+c2+c3+c4+c5+c6+c7+c8+c9)</b>	<b>\$9,703,123.00</b>	<b>\$2,132,254.32</b>	<b>\$11,835,377.32</b>	<b>\$8,584,376.96</b>	<b>\$8,437,768.72</b>	<b>\$3,251,000.36</b>
c1) Servicios Básicos	\$622,600.00	-\$11,671.76	\$610,928.24	\$419,037.78	\$419,037.78	\$191,890.46
c2) Servicios de Arrendamiento	\$3,093,800.00	-\$374,935.14	\$2,718,864.86	\$2,492,436.02	\$2,492,436.02	\$226,428.84
c3) Servicios Profesionales, Científicos, Técnicos y Otros Servicios	\$430,000.00	\$795,834.64	\$1,225,834.64	\$1,031,521.97	\$1,031,521.97	\$194,312.67
c4) Servicios Financieros, Bancarios y Comerciales	\$1,075,000.00	-\$376,654.55	\$698,345.45	\$698,272.45	\$698,272.45	\$73.00
c5) Servicios de Instalación, Reparación, Mantenimiento y Conservación	\$1,706,926.00	\$1,820,178.96	\$3,527,104.96	\$1,815,348.32	\$1,815,348.32	\$1,711,756.64
c6) Servicios de Comunicación Social y Publicidad	\$0.00	\$2,278.00	\$2,278.00	\$2,278.00	\$2,278.00	\$0.00
c7) Servicios de Traslado y Viáticos	\$881,304.00	-\$31,320.00	\$849,984.00	\$591,160.81	\$591,160.81	\$258,823.19
c8) Servicios Oficiales	\$0.00	\$0.00	\$0.00	\$0.00	\$0.00	\$0.00
c9) Otros Servicios Generales	\$1,893,493.00	\$308,544.17	\$2,202,037.17	\$1,534,321.61	\$1,387,713.37	\$667,715.56
<b>D. Transferencias, Asignaciones, Subsidios y Otras Ayudas (D=d1+d2+d3+d4+d5+d6+d7+d8+d9)</b>	<b>\$3,800,000.00</b>	<b>\$0.00</b>	<b>\$3,800,000.00</b>	<b>\$0.00</b>	<b>\$0.00</b>	<b>\$3,800,000.00</b>
d1) Transferencias Internas y Asignaciones al Sector Público	\$0.00	\$0.00	\$0.00	\$0.00	\$0.00	\$0.00
d2) Transferencias al Resto del Sector Público	\$0.00	\$0.00	\$0.00	\$0.00	\$0.00	\$0.00
d3) Subsidios y Subvenciones	\$3,800,000.00	\$0.00	\$3,800,000.00	\$0.00	\$0.00	\$3,800,000.00
d4) Ayudas Sociales	\$0.00	\$0.00	\$0.00	\$0.00	\$0.00	\$0.00
d5) Pensiones y Jubilaciones	\$0.00	\$0.00	\$0.00	\$0.00	\$0.00	\$0.00
d6) Transferencias a Fideicomisos, Mandatos y Otros Análogos	\$0.00	\$0.00	\$0.00	\$0.00	\$0.00	\$0.00
d7) Transferencias a la Seguridad Social	\$0.00	\$0.00	\$0.00	\$0.00	\$0.00	\$0.00
d8) Donativos	\$0.00	\$0.00	\$0.00	\$0.00	\$0.00	\$0.00
d9) Transferencias al Exterior	\$0.00	\$0.00	\$0.00	\$0.00	\$0.00	\$0.00
<b>E. Bienes Muebles, Inmuebles e Intangibles (E=e1+e2+e3+e4+e5+e6+e7+e8+e9)</b>	<b>\$0.00</b>	<b>\$303,691.99</b>	<b>\$303,691.99</b>	<b>\$303,691.99</b>	<b>\$303,691.99</b>	<b>\$0.00</b>
e1) Mobiliario y Equipo de Administración	\$0.00	\$303,691.99	\$303,691.99	\$303,691.99	\$303,691.99	\$0.00
e2) Mobiliario y Equipo Educativo y Recreativo	\$0.00	\$0.00	\$0.00	\$0.00	\$0.00	\$0.00
e3) Equipo e Instrumental Médico y de Laboratorio	\$0.00	\$0.00	\$0.00	\$0.00	\$0.00	\$0.00



Del 01 de Enero al 31 de Diciembre de 2025

(PESOS)

Concepto	Egresos					Subejercicio
	Aprobado	Ampliaciones/ (Reducciones)	Modificado	Devengado	Pagado	
e4) Vehículos y Equipo de Transporte	\$0.00	\$0.00	\$0.00	\$0.00	\$0.00	\$0.00
e5) Equipo de Defensa y Seguridad	\$0.00	\$0.00	\$0.00	\$0.00	\$0.00	\$0.00
e6) Maquinaria, Otros Equipos y Herramientas	\$0.00	\$0.00	\$0.00	\$0.00	\$0.00	\$0.00
e7) Activos Biológicos	\$0.00	\$0.00	\$0.00	\$0.00	\$0.00	\$0.00
e8) Bienes Inmuebles	\$0.00	\$0.00	\$0.00	\$0.00	\$0.00	\$0.00
e9) Activos Intangibles	\$0.00	\$0.00	\$0.00	\$0.00	\$0.00	\$0.00
F. Inversión Pública (F=f1+f2+f3)	\$0.00	\$0.00	\$0.00	\$0.00	\$0.00	\$0.00
f1) Obra Pública en Bienes de Dominio Público	\$0.00	\$0.00	\$0.00	\$0.00	\$0.00	\$0.00
f2) Obra Pública en Bienes Propios	\$0.00	\$0.00	\$0.00	\$0.00	\$0.00	\$0.00
f3) Proyectos Productivos y Acciones de Fomento	\$0.00	\$0.00	\$0.00	\$0.00	\$0.00	\$0.00
G. Inversiones Financieras y Otras Provisiones (G=g1+g2+g3+g4+g5+g6+g7)	\$0.00	\$0.00	\$0.00	\$0.00	\$0.00	\$0.00
g1) Inversiones Para el Fomento de Actividades Productivas	\$0.00	\$0.00	\$0.00	\$0.00	\$0.00	\$0.00
g2) Acciones y Participaciones de Capital	\$0.00	\$0.00	\$0.00	\$0.00	\$0.00	\$0.00
g3) Compra de Títulos y Valores	\$0.00	\$0.00	\$0.00	\$0.00	\$0.00	\$0.00
g4) Concesión de Préstamos	\$0.00	\$0.00	\$0.00	\$0.00	\$0.00	\$0.00
g5) Inversiones en Fideicomisos, Mandatos y Otros Análogos	\$0.00	\$0.00	\$0.00	\$0.00	\$0.00	\$0.00
Fideicomiso de Desastres Naturales (Informativo)	\$0.00	\$0.00	\$0.00	\$0.00	\$0.00	\$0.00
g6) Otras Inversiones Financieras	\$0.00	\$0.00	\$0.00	\$0.00	\$0.00	\$0.00
g7) Provisiones para Contingencias y Otras Erogaciones Especiales	\$0.00	\$0.00	\$0.00	\$0.00	\$0.00	\$0.00
H. Participaciones y Aportaciones (H=h1+h2+h3)	\$0.00	\$0.00	\$0.00	\$0.00	\$0.00	\$0.00
h1) Participaciones	\$0.00	\$0.00	\$0.00	\$0.00	\$0.00	\$0.00
h2) Aportaciones	\$0.00	\$0.00	\$0.00	\$0.00	\$0.00	\$0.00
h3) Convenios	\$0.00	\$0.00	\$0.00	\$0.00	\$0.00	\$0.00
I. Deuda Pública (I=i1+i2+i3+i4+i5+i6+i7)	\$0.00	\$0.00	\$0.00	\$0.00	\$0.00	\$0.00
i1) Amortización de la Deuda Pública	\$0.00	\$0.00	\$0.00	\$0.00	\$0.00	\$0.00
i2) Intereses de la Deuda Pública	\$0.00	\$0.00	\$0.00	\$0.00	\$0.00	\$0.00
i3) Comisiones de la Deuda Pública	\$0.00	\$0.00	\$0.00	\$0.00	\$0.00	\$0.00
i4) Gastos de la Deuda Pública	\$0.00	\$0.00	\$0.00	\$0.00	\$0.00	\$0.00
i5) Costo por Coberturas	\$0.00	\$0.00	\$0.00	\$0.00	\$0.00	\$0.00
i6) Apoyos Financieros	\$0.00	\$0.00	\$0.00	\$0.00	\$0.00	\$0.00
i7) Adeudos de Ejercicios Fiscales Anteriores (ADEFAS)	\$0.00	\$0.00	\$0.00	\$0.00	\$0.00	\$0.00
<b>II. Gasto Etiquetado (II=A+B+C+D+E+F+G+H+I)</b>	<b>\$500,005,608.00</b>	<b>\$60,802,514.57</b>	<b>\$560,808,122.57</b>	<b>\$162,031,916.65</b>	<b>\$162,031,916.65</b>	<b>\$398,776,205.92</b>
A. Servicios Personales (A=a1+a2+a3+a4+a5+a6+a7)	\$0.00	\$0.00	\$0.00	\$0.00	\$0.00	\$0.00
a1) Remuneraciones al Personal de Carácter Permanente	\$0.00	\$0.00	\$0.00	\$0.00	\$0.00	\$0.00
a2) Remuneraciones al Personal de Carácter Transitorio	\$0.00	\$0.00	\$0.00	\$0.00	\$0.00	\$0.00
a3) Remuneraciones Adicionales y Especiales	\$0.00	\$0.00	\$0.00	\$0.00	\$0.00	\$0.00
a4) Seguridad Social	\$0.00	\$0.00	\$0.00	\$0.00	\$0.00	\$0.00
a5) Otras Prestaciones Sociales y Económicas	\$0.00	\$0.00	\$0.00	\$0.00	\$0.00	\$0.00
a6) Previsiones	\$0.00	\$0.00	\$0.00	\$0.00	\$0.00	\$0.00
a7) Pago de Estímulos a Servidores Públicos	\$0.00	\$0.00	\$0.00	\$0.00	\$0.00	\$0.00
B. Materiales y Suministros (B=b1+b2+b3+b4+b5+b6+b7+b8+b9)	\$0.00	\$913,000.00	\$913,000.00	\$887,986.00	\$887,986.00	\$25,014.00
b1) Materiales de Administración, Emisión de Documentos y Artículos Oficiales	\$0.00	\$0.00	\$0.00	\$0.00	\$0.00	\$0.00
b2) Alimentos y Utensilios	\$0.00	\$0.00	\$0.00	\$0.00	\$0.00	\$0.00
b3) Materias Primas y Materiales de Producción y Comercialización	\$0.00	\$0.00	\$0.00	\$0.00	\$0.00	\$0.00
b4) Materiales y Artículos de Construcción y de Reparación	\$0.00	\$0.00	\$0.00	\$0.00	\$0.00	\$0.00
b5) Productos Químicos, Farmacéuticos y de Laboratorio	\$0.00	\$0.00	\$0.00	\$0.00	\$0.00	\$0.00
b6) Combustibles, Lubricantes y Aditivos	\$0.00	\$888,000.00	\$888,000.00	\$887,986.00	\$887,986.00	\$14.00
b7) Vestuario, Blancos, Prendas de Protección y Artículos Deportivos	\$0.00	\$25,000.00	\$25,000.00	\$0.00	\$0.00	\$25,000.00
b8) Materiales y Suministros Para Seguridad	\$0.00	\$0.00	\$0.00	\$0.00	\$0.00	\$0.00
b9) Herramientas, Refacciones y Accesorios Menores	\$0.00	\$0.00	\$0.00	\$0.00	\$0.00	\$0.00



Del 01 de Enero al 31 de Diciembre de 2025

(PESOS)

Concepto	Egresos					Subejercicio
	Aprobado	Ampliaciones/ (Reducciones)	Modificado	Devengado	Pagado	
C. Servicios Generales (C=c1+c2+c3+c4+c5+c6+c7+c8+c9)	\$0.00	\$1,777,168.00	\$1,777,168.00	\$1,427,822.32	\$1,427,822.32	\$349,345.68
c1) Servicios Básicos	\$0.00	\$90,496.00	\$90,496.00	\$0.00	\$0.00	\$90,496.00
c2) Servicios de Arrendamiento	\$0.00	\$0.00	\$0.00	\$0.00	\$0.00	\$0.00
c3) Servicios Profesionales, Científicos, Técnicos y Otros Servicios	\$0.00	\$761,200.00	\$761,200.00	\$761,200.00	\$761,200.00	\$0.00
c4) Servicios Financieros, Bancarios y Comerciales	\$0.00	\$5,150.40	\$5,150.40	\$5,150.32	\$5,150.32	\$0.08
c5) Servicios de Instalación, Reparación, Mantenimiento y Conservación	\$0.00	\$0.00	\$0.00	\$0.00	\$0.00	\$0.00
c6) Servicios de Comunicación Social y Publicidad	\$0.00	\$0.00	\$0.00	\$0.00	\$0.00	\$0.00
c7) Servicios de Traslado y Viáticos	\$0.00	\$176,000.00	\$176,000.00	\$0.00	\$0.00	\$176,000.00
c8) Servicios Oficiales	\$0.00	\$0.00	\$0.00	\$0.00	\$0.00	\$0.00
c9) Otros Servicios Generales	\$0.00	\$744,321.60	\$744,321.60	\$661,472.00	\$661,472.00	\$82,849.60
D. Transferencias, Asignaciones, Subsidios y Otras Ayudas (D=d1+d2+d3+d4+d5+d6+d7+d8+d9)	\$0.00	\$0.00	\$0.00	\$0.00	\$0.00	\$0.00
d1) Transferencias Internas y Asignaciones al Sector Público	\$0.00	\$0.00	\$0.00	\$0.00	\$0.00	\$0.00
d2) Transferencias al Resto del Sector Público	\$0.00	\$0.00	\$0.00	\$0.00	\$0.00	\$0.00
d3) Subsidios y Subvenciones	\$0.00	\$0.00	\$0.00	\$0.00	\$0.00	\$0.00
d4) Ayudas Sociales	\$0.00	\$0.00	\$0.00	\$0.00	\$0.00	\$0.00
d5) Pensiones y Jubilaciones	\$0.00	\$0.00	\$0.00	\$0.00	\$0.00	\$0.00
d6) Transferencias a Fideicomisos, Mandatos y Otros Análogos	\$0.00	\$0.00	\$0.00	\$0.00	\$0.00	\$0.00
d7) Transferencias a la Seguridad Social	\$0.00	\$0.00	\$0.00	\$0.00	\$0.00	\$0.00
d8) Donativos	\$0.00	\$0.00	\$0.00	\$0.00	\$0.00	\$0.00
d9) Transferencias al Exterior	\$0.00	\$0.00	\$0.00	\$0.00	\$0.00	\$0.00
E. Bienes Muebles, Inmuebles e Intangibles (E=e1+e2+e3+e4+e5+e6+e7+e8+e9)	\$0.00	\$0.00	\$0.00	\$0.00	\$0.00	\$0.00
e1) Mobiliario y Equipo de Administración	\$0.00	\$0.00	\$0.00	\$0.00	\$0.00	\$0.00
e2) Mobiliario y Equipo Educativo y Recreativo	\$0.00	\$0.00	\$0.00	\$0.00	\$0.00	\$0.00
e3) Equipo e Instrumental Médico y de Laboratorio	\$0.00	\$0.00	\$0.00	\$0.00	\$0.00	\$0.00
e4) Vehículos y Equipo de Transporte	\$0.00	\$0.00	\$0.00	\$0.00	\$0.00	\$0.00
e5) Equipo de Defensa y Seguridad	\$0.00	\$0.00	\$0.00	\$0.00	\$0.00	\$0.00
e6) Maquinaria, Otros Equipos y Herramientas	\$0.00	\$0.00	\$0.00	\$0.00	\$0.00	\$0.00
e7) Activos Biológicos	\$0.00	\$0.00	\$0.00	\$0.00	\$0.00	\$0.00
e8) Bienes Inmuebles	\$0.00	\$0.00	\$0.00	\$0.00	\$0.00	\$0.00
e9) Activos Intangibles	\$0.00	\$0.00	\$0.00	\$0.00	\$0.00	\$0.00
F. Inversión Pública (F=f1+f2+f3)	\$500,005,608.00	\$58,112,346.57	\$558,117,954.57	\$159,716,108.33	\$159,716,108.33	\$398,401,846.24
f1) Obra Pública en Bienes de Dominio Público	\$0.00	\$0.00	\$0.00	\$0.00	\$0.00	\$0.00
f2) Obra Pública en Bienes Propios	\$500,005,608.00	\$58,112,346.57	\$558,117,954.57	\$159,716,108.33	\$159,716,108.33	\$398,401,846.24
f3) Proyectos Productivos y Acciones de Fomento	\$0.00	\$0.00	\$0.00	\$0.00	\$0.00	\$0.00
G. Inversiones Financieras y Otras Provisiones (G= g1+g2+g3+g4+g5+g6+g7)	\$0.00	\$0.00	\$0.00	\$0.00	\$0.00	\$0.00
g1) Inversiones Para el Fomento de Actividades Productivas	\$0.00	\$0.00	\$0.00	\$0.00	\$0.00	\$0.00
g2) Acciones y Participaciones de Capital	\$0.00	\$0.00	\$0.00	\$0.00	\$0.00	\$0.00
g3) Compra de Títulos y Valores	\$0.00	\$0.00	\$0.00	\$0.00	\$0.00	\$0.00
g4) Concesión de Préstamos	\$0.00	\$0.00	\$0.00	\$0.00	\$0.00	\$0.00
g5) Inversiones en Fideicomisos, Mandatos y Otros Análogos	\$0.00	\$0.00	\$0.00	\$0.00	\$0.00	\$0.00
Fideicomiso de Desastres Naturales (Informativo)	\$0.00	\$0.00	\$0.00	\$0.00	\$0.00	\$0.00
g6) Otras Inversiones Financieras	\$0.00	\$0.00	\$0.00	\$0.00	\$0.00	\$0.00
g7) Provisiones para Contingencias y Otras Erogaciones Especiales	\$0.00	\$0.00	\$0.00	\$0.00	\$0.00	\$0.00
H. Participaciones y Aportaciones (H= h1+h2+h3)	\$0.00	\$0.00	\$0.00	\$0.00	\$0.00	\$0.00
h1) Participaciones	\$0.00	\$0.00	\$0.00	\$0.00	\$0.00	\$0.00
h2) Aportaciones	\$0.00	\$0.00	\$0.00	\$0.00	\$0.00	\$0.00
h3) Convenios	\$0.00	\$0.00	\$0.00	\$0.00	\$0.00	\$0.00
I. Deuda Pública (I=i1+i2+i3+i4+i5+i6+i7)	\$0.00	\$0.00	\$0.00	\$0.00	\$0.00	\$0.00
i1) Amortización de la Deuda Pública	\$0.00	\$0.00	\$0.00	\$0.00	\$0.00	\$0.00
i2) Intereses de la Deuda Pública	\$0.00	\$0.00	\$0.00	\$0.00	\$0.00	\$0.00



Del 01 de Enero al 31 de Diciembre de 2025

(PESOS)

Concepto	Egresos					Subejercicio
	Aprobado	Ampliaciones/ (Reducciones)	Modificado	Devengado	Pagado	
i3) Comisiones de la Deuda Pública	\$0.00	\$0.00	\$0.00	\$0.00	\$0.00	\$0.00
i4) Gastos de la Deuda Pública	\$0.00	\$0.00	\$0.00	\$0.00	\$0.00	\$0.00
i5) Costo por Coberturas	\$0.00	\$0.00	\$0.00	\$0.00	\$0.00	\$0.00
i6) Apoyos Financieros	\$0.00	\$0.00	\$0.00	\$0.00	\$0.00	\$0.00
i7) Adeudos de Ejercicios Fiscales Anteriores (ADEFAS)	\$0.00	\$0.00	\$0.00	\$0.00	\$0.00	\$0.00
<b>III. Total de Egresos (III = I + II)</b>	<b>\$542,312,058.00</b>	<b>\$66,739,755.05</b>	<b>\$609,051,813.05</b>	<b>\$202,801,126.43</b>	<b>\$202,449,619.24</b>	<b>\$406,250,686.62</b>



Del 01 de Enero al 31 de Diciembre de 2025

(PESOS)

Ente Público: **COMISIÓN ESTATAL DE AGUA Y SANEAMIENTO DE PUEBLA**

Concepto	Egresos					Subejercicio
	Aprobado	Ampliaciones/ (Reducciones)	Modificado	Devengado	Pagado	
<b>I. Gasto No Etiquetado (I=A+B+C+D+E+F+G+H)</b>	<b>\$42,306,450.00</b>	<b>\$5,937,240.48</b>	<b>\$48,243,690.48</b>	<b>\$40,769,209.78</b>	<b>\$40,417,702.59</b>	<b>\$7,474,480.70</b>
A. Dependencia o Unidad Administrativa 1	\$2,723,786.66	\$576,563.65	\$3,300,350.31	\$3,123,976.37	\$3,100,674.32	\$176,373.94
DIRECCIÓN GENERAL	\$2,723,786.66	\$576,563.65	\$3,300,350.31	\$3,123,976.37	\$3,100,674.32	\$176,373.94
B. Dependencia o Unidad Administrativa 2	\$3,079,637.87	\$236,853.37	\$3,316,491.24	\$3,070,760.44	\$3,047,017.61	\$245,730.80
DIRECCIÓN DE PROGRAMACIÓN Y GESTIÓN ADMINISTRATIVA	\$3,079,637.87	\$236,853.37	\$3,316,491.24	\$3,070,760.44	\$3,047,017.61	\$245,730.80
C. Dependencia o Unidad Administrativa 3	\$7,530,738.17	\$2,585,681.56	\$10,116,419.73	\$4,473,019.22	\$4,446,435.61	\$5,643,400.51
DIRECCIÓN TÉCNICA Y ATENCIÓN A MUNICIPIOS	\$7,530,738.17	\$2,585,681.56	\$10,116,419.73	\$4,473,019.22	\$4,446,435.61	\$5,643,400.51
D. Dependencia o Unidad Administrativa 4	\$14,251,820.39	-\$124,568.13	\$14,127,252.26	\$13,464,987.46	\$13,361,731.35	\$662,264.80
DIRECCIÓN ADMINISTRATIVA	\$14,251,820.39	-\$124,568.13	\$14,127,252.26	\$13,464,987.46	\$13,361,731.35	\$662,264.80
E. Dependencia o Unidad Administrativa 5	\$2,938,457.12	-\$5,436.73	\$2,933,020.39	\$2,739,721.61	\$2,707,747.42	\$193,298.78
DIRECCIÓN DE ASUNTOS JURÍDICOS	\$2,938,457.12	-\$5,436.73	\$2,933,020.39	\$2,739,721.61	\$2,707,747.42	\$193,298.78
F. Dependencia o Unidad Administrativa 6	\$5,054,264.96	\$1,638,433.50	\$6,692,698.46	\$6,492,836.58	\$6,410,857.38	\$199,861.88
DIRECCIÓN DE CONSTRUCCIÓN Y SUPERVISIÓN	\$5,054,264.96	\$1,638,433.50	\$6,692,698.46	\$6,492,836.58	\$6,410,857.38	\$199,861.88
G. Dependencia o Unidad Administrativa 7	\$3,678,316.93	\$441,280.76	\$4,119,597.69	\$4,002,818.88	\$3,966,706.20	\$116,778.81
DIRECCIÓN DE PROYECTOS, COSTOS Y PRESUPUESTO	\$3,678,316.93	\$441,280.76	\$4,119,597.69	\$4,002,818.88	\$3,966,706.20	\$116,778.81
H. Dependencia o Unidad Administrativa xx	\$3,049,427.90	\$588,432.50	\$3,637,860.40	\$3,401,089.22	\$3,376,532.70	\$236,771.18
CIUDAD MODELO	\$3,049,427.90	\$588,432.50	\$3,637,860.40	\$3,401,089.22	\$3,376,532.70	\$236,771.18
<b>II. Gasto Etiquetado (II=A+B+C+D+E+F+G+H)</b>	<b>\$500,005,608.00</b>	<b>\$60,802,514.57</b>	<b>\$560,808,122.57</b>	<b>\$162,031,916.65</b>	<b>\$162,031,916.65</b>	<b>\$398,776,205.92</b>
A. Dependencia o Unidad Administrativa 1	\$0.00	\$500,000.00	\$500,000.00	\$500,000.00	\$500,000.00	\$0.00
DIRECCIÓN GENERAL	\$0.00	\$500,000.00	\$500,000.00	\$500,000.00	\$500,000.00	\$0.00
B. Dependencia o Unidad Administrativa 2	\$0.00	\$0.00	\$0.00	\$0.00	\$0.00	\$0.00
DIRECCIÓN DE PROGRAMACIÓN Y GESTIÓN ADMINISTRATIVA	\$0.00	\$0.00	\$0.00	\$0.00	\$0.00	\$0.00
C. Dependencia o Unidad Administrativa 3	\$0.00	\$1,206,521.60	\$1,206,521.60	\$922,672.00	\$922,672.00	\$283,849.60
DIRECCIÓN TÉCNICA Y ATENCIÓN A MUNICIPIOS	\$0.00	\$1,206,521.60	\$1,206,521.60	\$922,672.00	\$922,672.00	\$283,849.60
D. Dependencia o Unidad Administrativa 4	\$0.00	\$983,646.40	\$983,646.40	\$893,136.32	\$893,136.32	\$90,510.08
DIRECCIÓN ADMINISTRATIVA	\$0.00	\$983,646.40	\$983,646.40	\$893,136.32	\$893,136.32	\$90,510.08
E. Dependencia o Unidad Administrativa 5	\$0.00	\$0.00	\$0.00	\$0.00	\$0.00	\$0.00
DIRECCIÓN DE ASUNTOS JURÍDICOS	\$0.00	\$0.00	\$0.00	\$0.00	\$0.00	\$0.00
F. Dependencia o Unidad Administrativa 6	\$500,005,608.00	\$58,112,346.57	\$558,117,954.57	\$159,716,108.33	\$159,716,108.33	\$398,401,846.24
DIRECCIÓN DE CONSTRUCCIÓN Y SUPERVISIÓN	\$500,005,608.00	\$58,112,346.57	\$558,117,954.57	\$159,716,108.33	\$159,716,108.33	\$398,401,846.24
G. Dependencia o Unidad Administrativa 7	\$0.00	\$0.00	\$0.00	\$0.00	\$0.00	\$0.00
DIRECCIÓN DE PROYECTOS, COSTOS Y PRESUPUESTO	\$0.00	\$0.00	\$0.00	\$0.00	\$0.00	\$0.00
H. Dependencia o Unidad Administrativa xx	\$0.00	\$0.00	\$0.00	\$0.00	\$0.00	\$0.00
CIUDAD MODELO	\$0.00	\$0.00	\$0.00	\$0.00	\$0.00	\$0.00
<b>III. Total de Egresos (III = I + II)</b>	<b>\$542,312,058.00</b>	<b>\$66,739,755.05</b>	<b>\$609,051,813.05</b>	<b>\$202,801,126.43</b>	<b>\$202,449,619.24</b>	<b>\$406,250,686.62</b>



Del 01 de Enero al 31 de Diciembre de 2025

(PESOS)

**Ente Público: COMISIÓN ESTATAL DE AGUA Y SANEAMIENTO DE PUEBLA**

Concepto	Egresos					Subejercicio
	Aprobado	Ampliaciones/ (Reducciones)	Modificado	Devengado	Pagado	
<b>I. Gasto No Etiquetado (I=A+B+C+D)</b>	<b>\$42,306,450.00</b>	<b>\$5,937,240.48</b>	<b>\$48,243,690.48</b>	<b>\$40,769,209.78</b>	<b>\$40,417,702.59</b>	<b>\$7,474,480.70</b>
<b>A. Gobierno</b> (A=a1+a2+a3+a4+a5+a6+a7+a8)	\$0.00	\$0.00	\$0.00	\$0.00	\$0.00	\$0.00
a1) Legislación	\$0.00	\$0.00	\$0.00	\$0.00	\$0.00	\$0.00
a2) Justicia	\$0.00	\$0.00	\$0.00	\$0.00	\$0.00	\$0.00
a3) Coordinación de la Política de Gobierno	\$0.00	\$0.00	\$0.00	\$0.00	\$0.00	\$0.00
a4) Relaciones Exteriores	\$0.00	\$0.00	\$0.00	\$0.00	\$0.00	\$0.00
a5) Asuntos Financieros y Hacendarios	\$0.00	\$0.00	\$0.00	\$0.00	\$0.00	\$0.00
a6) Seguridad Nacional	\$0.00	\$0.00	\$0.00	\$0.00	\$0.00	\$0.00
a7) Asuntos de Orden Público y de Seguridad Interior	\$0.00	\$0.00	\$0.00	\$0.00	\$0.00	\$0.00
a8) Otros Servicios Generales	\$0.00	\$0.00	\$0.00	\$0.00	\$0.00	\$0.00
<b>B. Desarrollo Social</b> (B=b1+b2+b3+b4+b5+b6+b7)	<b>\$42,306,450.00</b>	<b>\$5,937,240.48</b>	<b>\$48,243,690.48</b>	<b>\$40,769,209.78</b>	<b>\$40,417,702.59</b>	<b>\$7,474,480.70</b>
b1) Protección Ambiental	\$3,000,000.00	\$0.00	\$3,000,000.00	\$0.00	\$0.00	\$3,000,000.00
b2) Vivienda y Servicios a la Comunidad	\$39,306,450.00	\$5,937,240.48	\$45,243,690.48	\$40,769,209.78	\$40,417,702.59	\$4,474,480.70
b3) Salud	\$0.00	\$0.00	\$0.00	\$0.00	\$0.00	\$0.00
b4) Recreación, Cultura y Otras Manifestaciones Sociales	\$0.00	\$0.00	\$0.00	\$0.00	\$0.00	\$0.00
b5) Educación	\$0.00	\$0.00	\$0.00	\$0.00	\$0.00	\$0.00
b6) Protección Social	\$0.00	\$0.00	\$0.00	\$0.00	\$0.00	\$0.00
b7) Otros Asuntos Sociales	\$0.00	\$0.00	\$0.00	\$0.00	\$0.00	\$0.00
<b>C. Desarrollo Económico</b> (C=c1+c2+c3+c4+c5+c6+c7+c8+c9)	<b>\$0.00</b>	<b>\$0.00</b>	<b>\$0.00</b>	<b>\$0.00</b>	<b>\$0.00</b>	<b>\$0.00</b>
c1) Asuntos Económicos, Comerciales y Laborales en General	\$0.00	\$0.00	\$0.00	\$0.00	\$0.00	\$0.00
c2) Agropecuaria, Silvicultura, Pesca y Caza	\$0.00	\$0.00	\$0.00	\$0.00	\$0.00	\$0.00
c3) Combustibles y Energía	\$0.00	\$0.00	\$0.00	\$0.00	\$0.00	\$0.00
c4) Minería, Manufacturas y Construcción	\$0.00	\$0.00	\$0.00	\$0.00	\$0.00	\$0.00
c5) Transporte	\$0.00	\$0.00	\$0.00	\$0.00	\$0.00	\$0.00
c6) Comunicaciones	\$0.00	\$0.00	\$0.00	\$0.00	\$0.00	\$0.00
c7) Turismo	\$0.00	\$0.00	\$0.00	\$0.00	\$0.00	\$0.00
c8) Ciencia, Tecnología e Innovación	\$0.00	\$0.00	\$0.00	\$0.00	\$0.00	\$0.00
c9) Otras Industrias y Otros Asuntos Económicos	\$0.00	\$0.00	\$0.00	\$0.00	\$0.00	\$0.00
<b>D. Otras No Clasificadas en Funciones Anteriores</b> (D=d1+d2+d3+d4)	<b>\$0.00</b>	<b>\$0.00</b>	<b>\$0.00</b>	<b>\$0.00</b>	<b>\$0.00</b>	<b>\$0.00</b>
d1) Transacciones de la Deuda Pública / Costo Financiero de la Deuda	\$0.00	\$0.00	\$0.00	\$0.00	\$0.00	\$0.00
d2) Transferencias, Participaciones y Aportaciones Entre Diferentes Niveles y Ordenes de Gobierno	\$0.00	\$0.00	\$0.00	\$0.00	\$0.00	\$0.00
d3) Saneamiento del Sistema Financiero	\$0.00	\$0.00	\$0.00	\$0.00	\$0.00	\$0.00
d4) Adeudos de Ejercicios Fiscales Anteriores	\$0.00	\$0.00	\$0.00	\$0.00	\$0.00	\$0.00
<b>II. Gasto Etiquetado (II=A+B+C+D)</b>	<b>\$500,005,608.00</b>	<b>\$60,802,514.57</b>	<b>\$560,808,122.57</b>	<b>\$162,031,916.65</b>	<b>\$162,031,916.65</b>	<b>\$398,776,205.92</b>
<b>A. Gobierno</b> (A=a1+a2+a3+a4+a5+a6+a7+a8)	\$0.00	\$0.00	\$0.00	\$0.00	\$0.00	\$0.00
a1) Legislación	\$0.00	\$0.00	\$0.00	\$0.00	\$0.00	\$0.00
a2) Justicia	\$0.00	\$0.00	\$0.00	\$0.00	\$0.00	\$0.00
a3) Coordinación de la Política de Gobierno	\$0.00	\$0.00	\$0.00	\$0.00	\$0.00	\$0.00



**Del 01 de Enero al 31 de Diciembre de 2025**
**(PESOS)**

Concepto	Egresos					Subejercicio
	Aprobado	Ampliaciones/ (Reducciones)	Modificado	Devengado	Pagado	
a4) Relaciones Exteriores	\$0.00	\$0.00	\$0.00	\$0.00	\$0.00	\$0.00
a5) Asuntos Financieros y Hacendarios	\$0.00	\$0.00	\$0.00	\$0.00	\$0.00	\$0.00
a6) Seguridad Nacional	\$0.00	\$0.00	\$0.00	\$0.00	\$0.00	\$0.00
a7) Asuntos de Orden Público y de Seguridad Interior	\$0.00	\$0.00	\$0.00	\$0.00	\$0.00	\$0.00
a8) Otros Servicios Generales	\$0.00	\$0.00	\$0.00	\$0.00	\$0.00	\$0.00
<b>B. Desarrollo Social (B=b1+b2+b3+b4+b5+b6+b7)</b>	<b>\$500,005,608.00</b>	<b>\$60,802,514.57</b>	<b>\$560,808,122.57</b>	<b>\$162,031,916.65</b>	<b>\$162,031,916.65</b>	<b>\$398,776,205.92</b>
b1) Protección Ambiental	\$500,005,608.00	\$31,518,811.05	\$531,524,419.05	\$136,290,888.47	\$136,290,888.47	\$395,233,530.58
b2) Vivienda y Servicios a la Comunidad	\$0.00	\$29,283,703.52	\$29,283,703.52	\$25,741,028.18	\$25,741,028.18	\$3,542,675.34
b3) Salud	\$0.00	\$0.00	\$0.00	\$0.00	\$0.00	\$0.00
b4) Recreación, Cultura y Otras Manifestaciones Sociales	\$0.00	\$0.00	\$0.00	\$0.00	\$0.00	\$0.00
b5) Educación	\$0.00	\$0.00	\$0.00	\$0.00	\$0.00	\$0.00
b6) Protección Social	\$0.00	\$0.00	\$0.00	\$0.00	\$0.00	\$0.00
b7) Otros Asuntos Sociales	\$0.00	\$0.00	\$0.00	\$0.00	\$0.00	\$0.00
<b>C. Desarrollo Económico (C=c1+c2+c3+c4+c5+c6+c7+c8+c9)</b>	<b>\$0.00</b>	<b>\$0.00</b>	<b>\$0.00</b>	<b>\$0.00</b>	<b>\$0.00</b>	<b>\$0.00</b>
c1) Asuntos Económicos, Comerciales y Laborales en General	\$0.00	\$0.00	\$0.00	\$0.00	\$0.00	\$0.00
c2) Agropecuaria, Silvicultura, Pesca y Caza	\$0.00	\$0.00	\$0.00	\$0.00	\$0.00	\$0.00
c3) Combustibles y Energía	\$0.00	\$0.00	\$0.00	\$0.00	\$0.00	\$0.00
c4) Minería, Manufacturas y Construcción	\$0.00	\$0.00	\$0.00	\$0.00	\$0.00	\$0.00
c5) Transporte	\$0.00	\$0.00	\$0.00	\$0.00	\$0.00	\$0.00
c6) Comunicaciones	\$0.00	\$0.00	\$0.00	\$0.00	\$0.00	\$0.00
c7) Turismo	\$0.00	\$0.00	\$0.00	\$0.00	\$0.00	\$0.00
c8) Ciencia, Tecnología e Innovación	\$0.00	\$0.00	\$0.00	\$0.00	\$0.00	\$0.00
c9) Otras Industrias y Otros Asuntos Económicos	\$0.00	\$0.00	\$0.00	\$0.00	\$0.00	\$0.00
<b>D. Otras No Clasificadas en Funciones Anteriores (D=d1+d2+d3+d4)</b>	<b>\$0.00</b>	<b>\$0.00</b>	<b>\$0.00</b>	<b>\$0.00</b>	<b>\$0.00</b>	<b>\$0.00</b>
d1) Transacciones de la Deuda Pública / Costo Financiero de la Deuda	\$0.00	\$0.00	\$0.00	\$0.00	\$0.00	\$0.00
d2) Transferencias, Participaciones y Aportaciones Entre Diferentes Niveles y Ordenes de Gobierno	\$0.00	\$0.00	\$0.00	\$0.00	\$0.00	\$0.00
d3) Saneamiento del Sistema Financiero	\$0.00	\$0.00	\$0.00	\$0.00	\$0.00	\$0.00
d4) Adeudos de Ejercicios Fiscales Anteriores	\$0.00	\$0.00	\$0.00	\$0.00	\$0.00	\$0.00
<b>III. Total de Egresos (III = I + II)</b>	<b>\$542,312,058.00</b>	<b>\$66,739,755.05</b>	<b>\$609,051,813.05</b>	<b>\$202,801,126.43</b>	<b>\$202,449,619.24</b>	<b>\$406,250,686.62</b>



Del 01 de Enero al 31 de Diciembre de 2025

(PESOS)

Ente Público: COMISIÓN ESTATAL DE AGUA Y SANEAMIENTO DE PUEBLA

Concepto	Egresos					Subejercicio
	Aprobado	Ampliaciones/ (Reducciones)	Modificado	Devengado	Pagado	
<b>I. Gasto No Etiquetado (I=A+B+C+D+E+F)</b>	<b>\$24,959,936.00</b>	<b>\$2,854,487.19</b>	<b>\$27,814,423.19</b>	<b>\$27,576,352.30</b>	<b>\$27,371,453.35</b>	<b>\$238,070.89</b>
A. Personal Administrativo y de Servicio Público	\$24,959,936.00	\$2,854,487.19	\$27,814,423.19	\$27,576,352.30	\$27,371,453.35	\$238,070.89
B. Magisterio	\$0.00	\$0.00	\$0.00	\$0.00	\$0.00	\$0.00
C. Servicios de Salud (C=c1+c2)	\$0.00	\$0.00	\$0.00	\$0.00	\$0.00	\$0.00
c1) Personal Administrativo	\$0.00	\$0.00	\$0.00	\$0.00	\$0.00	\$0.00
c2) Personal Médico, Paramédico y afin	\$0.00	\$0.00	\$0.00	\$0.00	\$0.00	\$0.00
D. Seguridad Pública	\$0.00	\$0.00	\$0.00	\$0.00	\$0.00	\$0.00
E. Gastos asociados a la implementación de nuevas leyes federales o reformas a las mismas (E = e1 + e2)	\$0.00	\$0.00	\$0.00	\$0.00	\$0.00	\$0.00
e1) Nombre del Programa o Ley 1	\$0.00	\$0.00	\$0.00	\$0.00	\$0.00	\$0.00
e2) Nombre del Programa o Ley 2	\$0.00	\$0.00	\$0.00	\$0.00	\$0.00	\$0.00
F. Sentencias laborales definitivas	\$0.00	\$0.00	\$0.00	\$0.00	\$0.00	\$0.00
<b>II. Gasto Etiquetado (II=A+B+C+D+E+F)</b>	<b>\$0.00</b>	<b>\$0.00</b>	<b>\$0.00</b>	<b>\$0.00</b>	<b>\$0.00</b>	<b>\$0.00</b>
A. Personal Administrativo y de Servicio Público	\$0.00	\$0.00	\$0.00	\$0.00	\$0.00	\$0.00
B. Magisterio	\$0.00	\$0.00	\$0.00	\$0.00	\$0.00	\$0.00
C. Servicios de Salud (C=c1+c2)	\$0.00	\$0.00	\$0.00	\$0.00	\$0.00	\$0.00
c1) Personal Administrativo	\$0.00	\$0.00	\$0.00	\$0.00	\$0.00	\$0.00
c2) Personal Médico, Paramédico y afin	\$0.00	\$0.00	\$0.00	\$0.00	\$0.00	\$0.00
D. Seguridad Pública	\$0.00	\$0.00	\$0.00	\$0.00	\$0.00	\$0.00
E. Gastos asociados a la implementación de nuevas leyes federales o reformas a las mismas (E = e1 + e2)	\$0.00	\$0.00	\$0.00	\$0.00	\$0.00	\$0.00
e1) Nombre del Programa o Ley 1	\$0.00	\$0.00	\$0.00	\$0.00	\$0.00	\$0.00
e2) Nombre del Programa o Ley 2	\$0.00	\$0.00	\$0.00	\$0.00	\$0.00	\$0.00
F. Sentencias laborales definitivas	\$0.00	\$0.00	\$0.00	\$0.00	\$0.00	\$0.00
<b>III. Total del Gasto en Servicios Personales (III = I + II)</b>	<b>\$24,959,936.00</b>	<b>\$2,854,487.19</b>	<b>\$27,814,423.19</b>	<b>\$27,576,352.30</b>	<b>\$27,371,453.35</b>	<b>\$238,070.89</b>

**Ente Público: COMISIÓN ESTATAL DE AGUA Y SANEAMIENTO DE PUEBLA**

Indicadores de Observancia	Implementación			Resultado		Fundamento	Comentarios	
	SI	Mecanismo de Verificación	NO	Fecha estimada de cumplimiento	Monto o valor			Unidad (pesos/porcentaje)
<b>INDICADORES PRESUPUESTARIOS</b>								
<b>A. INDICADORES CUANTITATIVOS</b>								
<b>1 Balance Presupuestario Sostenible</b>								
a. Propuesto	N/A	Iniciativa de Ley de Ingresos y Proyecto de Presupuesto de Egresos			\$0.00	pesos	Art. 6 y 19 de la LDF	
b. Estimada/Aprobado	N/A	Ley de Ingresos y Presupuesto de Egresos			\$0.00	pesos	Art. 6 y 19 de la LDF	
c. Devengado	SI	Cuenta Pública / Formato 4 LDF	NO		\$405,760,146.85	pesos	Art. 6 y 19 de la LDF	
<b>2 Balance Presupuestario de Recursos Disponibles Sostenible</b>								
a. Propuesto	N/A	Iniciativa de Ley de Ingresos y Proyecto de Presupuesto de Egresos			\$0.00	pesos	Art. 6 y 19 de la LDF	
b. Estimada/Aprobado	N/A	Ley de Ingresos y Presupuesto de Egresos			\$0.00	pesos	Art. 6 y 19 de la LDF	
c. Devengado	N/A	Cuenta Pública / Formato 4 LDF			\$7,074,451.01	pesos	Art. 6 y 19 de la LDF	
<b>3 Financiamiento Neto dentro del Techo de Financiamiento Neto</b>								
a. Propuesto	N/A	Iniciativa de Ley de Ingresos			\$0.00	pesos	Art. 6, 19 y 46 de la LDF	
b. Estimada	N/A	Ley de Ingresos			\$0.00	pesos	Art. 6, 19 y 46 de la LDF	
c. Devengado	N/A	Cuenta Pública / Formato 4 LDF			\$0.00	pesos	Art. 6, 19 y 46 de la LDF	
<b>4 Recursos destinados a la atención de desastres naturales</b>								
a. Asignación al fideicomiso para desastres naturales								
a.1 Aprobado	N/A	Reporte Trim. Formato 6 a)			\$0.00	pesos	Art. 9 de la LDF	
a.2 Pagado	N/A	Cuenta Pública / Formato 6 a)			\$0.00	pesos	Art. 9 de la LDF	
b. Aportación promedio realizada por la Entidad Federativa durante los 5 ejercicios previos, para infraestructura dañada por desastres naturales								
		Autorizaciones de recursos aprobados por el FONDEN			\$0.00	pesos	Art. 9 de la LDF	

*[Handwritten signature]*

Indicadores de Observancia	Implementación			Resultado		Fundamento	Comentarios
	SI	NO	Fecha estimada de cumplimiento	Monto o valor	Unidad (pesos/porcentaje)		
	Mecanismo de Verificación						
c. Saldo del fideicomiso para desastres naturales				\$0.00	pesos	Art. 9 de la LDF	
d. Costo promedio de los últimos 5 ejercicios de la reconstrucción de infraestructura dañada por desastres naturales				\$0.00	pesos	Art. 9 de la LDF	
<b>5 Techo para servicios personales</b>							
a. Asignación en el Presupuesto de Egresos	N/A			\$24,959,936.00	pesos	Art. 10 y 21 de la LDF	
b. Devengado	N/A			\$27,576,352.30	pesos	Art. 13 fracc. V y 21 de la LDF	
<b>6 Provisiones de gasto para compromisos de pago derivados de APPs</b>							
a. Asignación en el Presupuesto de Egresos	N/A			\$0.00	pesos	Art. 11 y 21 de la LDF	
<b>7 Techo de ADEFAS para el ejercicio fiscal</b>							
a. Propuesto	N/A			\$0.00	pesos	Art. 12 y 20 de la LDF	
b. Aprobado	N/A			\$0.00	pesos	Art. 12 y 20 de la LDF	
c. Devengado	N/A			\$0.00	pesos	Art. 12 y 20 de la LDF	
<b>B. INDICADORES CUALITATIVOS</b>							
<b>1 Iniciativa de Ley de Ingresos y Proyecto de Presupuesto de Egresos</b>							
a. Objetivos anuales, estrategias y metas para el ejercicio fiscal	N/A					Art. 5 y 18 de la LDF	
b. Proyecciones de ejercicios posteriores	N/A					Art. 5 y 18 de la LDF	
c. Descripción de riesgos relevantes y propuestas de acción para enfrentarlos	N/A					Art. 5 y 18 de la LDF	
d. Resultados de ejercicios fiscales anteriores y el ejercicio fiscal en cuestión	N/A					Art. 5 y 18 de la LDF	
e. Estudio actuarial de las pensiones de sus trabajadores	N/A					Art. 5 y 18 de la LDF	
<b>2 Balance Presupuestario de Recursos Disponibles, en caso de ser negativo</b>							
a. Razones excepcionales que justifican el Balance Presupuestario de Recursos Disponibles negativo	N/A					Art. 6 y 19 de la LDF	


Indicadores de Observancia	Implementación			Resultado		Fundamento	Comentarios
	SI	NO	Fecha estimada de cumplimiento	Monto o valor	Unidad (pesos/porcentaje)		
b. Fuente de recursos para cubrir el Balance Presupuestario de Recursos Disponibles negativo	N/A					Art. 6 y 19 de la LDF	
c. Número de ejercicios fiscales y acciones necesarias para cubrir el Balance Presupuestario de Recursos Disponibles negativo	N/A					Art. 6 y 19 de la LDF	
d. Informes Trimestrales sobre el avance de las acciones para recuperar el Balance Presupuestario de Recursos Disponibles	N/A					Art. 6 y 19 de la LDF	
<b>3 Servicios Personales</b>							
a. Remuneraciones de los servidores públicos	N/A					Art. 10 y 21 de la LDF	
b. Previsiones salariales y económicas para cubrir incrementos salariales, creación de plazas y otros	N/A					Art. 10 y 21 de la LDF	
<b>INDICADORES DEL EJERCICIO PRESUPUESTARIO</b>							
<b>A. INDICADORES CUANTITATIVOS</b>							
<b>1 Ingresos Excedentes derivados de Ingresos de Libre Disposición</b>							
a. Monto de Ingresos Excedentes derivados de ILD	N/A			\$5,537,210.79	pesos	Art. 14 y 21 de la LDF	
b. Monto de Ingresos Excedentes derivados de ILD destinados al fin del A.14, fracción I de la LDF	N/A			\$0.00	pesos	Art. 14 y 21 de la LDF	
c. Monto de Ingresos Excedentes derivados de ILD destinados al fin del A.14, fracción II, a) de la LDF	N/A			\$0.00	pesos	Art. 14 y 21 de la LDF	
d. Monto de Ingresos Excedentes derivados de ILD destinados al fin del A.14, fracción II, b) de la LDF	N/A			\$0.00	pesos	Art. 14 y 21 de la LDF	
e. Monto de Ingresos Excedentes derivados de ILD destinados al fin del artículo noveno transitorio de la LDF	N/A			\$0.00	pesos	Art. Noveno Transitorio de la LDF	
f. Monto de Ingresos Excedentes derivados de ILD destinados al fin señalado por el Artículo 14, párrafo segundo y en el artículo 21 y Noveno Transitorio de la LDF	N/A			\$0.00	pesos	Art. 14 y 21 de la LDF	
g. Monto de Ingresos Excedentes derivados de ILD en un nivel de endeudamiento sostenible de acuerdo al Sistema de Alercias hasta por el 5% de los recursos para cubrir el Gasto Corriente	N/A			\$0.00	pesos	Art. 14 y 21 de la LDF	
<b>B. INDICADORES CUALITATIVOS</b>							
<b>1 Análisis Costo-Beneficio para programas o proyectos de inversión mayores a 10 millones de UDS</b>	N/A					Art. 13 frac. III y 21 de la LDF	
<b>2 Análisis de conveniencia y análisis de transferencia de riesgos de los proyectos APPs</b>	N/A					Art. 13 frac. III y 21 de la LDF	

B  
A



**Cuenta Pública 2025**  
**Guía de Cumplimiento de la Ley de Disciplina Financiera de las Entidades Federativas y Municipios**  
**Del 01 de Enero al 31 de Diciembre de 2025**



Indicadores de Observancia	Implementación			Resultado		Fundamento	Comentarios
	SI	NO	Fecha estimada de cumplimiento	Monto o valor	Unidad (pesos/porcentaje)		
	Mecanismo de Verificación						
3 Identificación de población objetivo, destino y temporalidad de subsidios	N/A					Art. 13 frac. VII y 21 de la LDF	
<b>INDICADORES DE DEUDA PÚBLICA</b>							
<b>A. INDICADORES CUANTITATIVOS</b>							
1 Obligaciones a Corto Plazo							
a. Límite de Obligaciones a Corto Plazo	N/A			\$0.00	pesos	Art. 30 frac. I de la LDF	
b. Obligaciones a Corto Plazo	N/A			\$0.00	pesos	Art. 30 frac. I de la LDF	

IB  
A

Cuenta Pública 2025  
Informe sobre Balance Presupuestario de Recursos  
Disponibles Negativo  
Del 01 de Enero al 31 de Diciembre de 2025  
Artículo 6 LDFFEM

Ente Público: COMISIÓN ESTATAL DE AGUA Y SANEAMIENTO DEL ESTADO DE PUEBLA

*“Durante el Ejercicio Fiscal 2025, el **Comisión Estatal de Agua y Saneamiento del Estado de Puebla** presenta un Balance Presupuestario Sostenible de Recursos Disponibles, por lo que no es aplicable determinar las acciones establecidas en el artículo 6 de la Ley de Disciplina Financiera de las Entidades Federativas y los Municipios”.*

*B*  
*✍*

**Cuenta Pública 2025**  
Informe de Ampliaciones y Reducciones Presupuestales  
Del 01 de Enero al 31 de Diciembre del 2025  
(Cifras en Pesos)  
Artículo 8 LDFEFM

**Ente Público: COMISIÓN ESTATAL DE AGUA Y SANEAMIENTO DEL ESTADO DE PUEBLA**

COG	Concepto	Ampliaciones (a)	Reducciones (b)	Total Egreso Modificado (c) = (a-b)
	<b>Gasto No Etiquetado</b>	<b>7,844,696.77</b>	<b>1,907,456.29</b>	<b>5,937,240.48</b>
1000	Servicios Personales	3,922,143.25	1,067,656.06	2,854,487.19
2000	Materiales y Suministros	692,025.76	45,218.78	646,806.98
3000	Servicios Generales	2,926,835.77	794,581.45	2,132,254.32
4000	Transferencias, Asignaciones, Subsidios y Otras Ayudas	0.00	0.00	0.00
5000	Bienes Muebles, Inmuebles e Intangibles	303,691.99	0.00	303,691.99
6000	Inversión Pública	0.00	0.00	0.00
7000	Inversiones Financieras y Otras Provisiones	0.00	0.00	0.00
8000	Participaciones y Aportaciones	0.00	0.00	0.00
9000	Deuda Pública	0.00	0.00	0.00
	<b>Gasto Etiquetado</b>	<b>60,802,514.57</b>	<b>0.00</b>	<b>60,802,514.57</b>
1000	Servicios Personales	0.00	0.00	0.00
2000	Materiales y Suministros	913,000.00	0.00	913,000.00
3000	Servicios Generales	1,777,168.00	0.00	1,777,168.00
4000	Transferencias, Asignaciones, Subsidios y Otras Ayudas	0.00	0.00	0.00
5000	Bienes Muebles, Inmuebles e Intangibles	0.00	0.00	0.00
6000	Inversión Pública	58,112,346.57	0.00	58,112,346.57
7000	Inversiones Financieras y Otras Provisiones	0.00	0.00	0.00
8000	Participaciones y Aportaciones	0.00	0.00	0.00
9000	Deuda Pública	0.00	0.00	0.00
	<b>Total</b>	<b>68,647,211.34</b>	<b>1,907,456.29</b>	<b>66,739,755.05</b>

**Nota:** Con información del Estado Analítico del Presupuesto de Egresos Detallado - LDF, Clasificación por Objeto del Gasto (Capítulo y Concepto), del 01 de Enero al 31 de Diciembre de 2025.





## Cuenta Pública 2025

Informe de Cuentas por Pagar y que Integran el Pasivo Circulante  
Del 01 de Enero al 31 de Diciembre de 2025



(Cifras en Pesos)

Artículo 13 fracción VIII LDFEFM

Ente Público: **COMISIÓN ESTATAL DE AGUA Y SANEAMIENTO DEL ESTADO DE PUEBLA**

COG	Concepto	Devengado (a)	Pagado (b)	Cuentas por Pagar (c) = (a-b)
	<b>Gasto No Etiquetado</b>	<b>43,085,018.11</b>	<b>42,733,510.92</b>	<b>351,507.19</b>
1000	Servicios Personales	27,576,352.30	27,371,453.35	204,898.95
2000	Materiales y Suministros	5,192,774.54	5,192,774.54	0.00
3000	Servicios Generales	10,012,199.28	9,865,591.04	146,608.24
4000	Transferencias, Asignaciones, Subsidios y Otras Ayudas	0.00	0.00	0.00
5000	Bienes Muebles, Inmuebles e Intangibles	303,691.99	303,691.99	0.00
6000	Inversión Pública	0.00	0.00	0.00
7000	Inversiones Financieras y Otras Provisiones	0.00	0.00	0.00
8000	Participaciones y Aportaciones	0.00	0.00	0.00
9000	Deuda Pública	0.00	0.00	0.00
	<b>Gasto Etiquetado</b>	<b>159,716,108.33</b>	<b>159,716,108.33</b>	<b>0.00</b>
1000	Servicios Personales	0.00	0.00	0.00
2000	Materiales y Suministros	0.00	0.00	0.00
3000	Servicios Generales	0.00	0.00	0.00
4000	Transferencias, Asignaciones, Subsidios y Otras Ayudas	0.00	0.00	0.00
5000	Bienes Muebles, Inmuebles e Intangibles	0.00	0.00	0.00
6000	Inversión Pública	159,716,108.33	159,716,108.33	0.00
7000	Inversiones Financieras y Otras Provisiones	0.00	0.00	0.00
8000	Participaciones y Aportaciones	0.00	0.00	0.00
9000	Deuda Pública	0.00	0.00	0.00
	<b>Total</b>	<b>202,801,126.44</b>	<b>202,449,619.25</b>	<b>351,507.19</b>

**Nota:** Con información del Estado Analítico del Presupuesto de Egresos Detallado - LDF, Clasificación por Objeto del Gasto (Capítulo y Concepto), del 01 de Enero al 31 de Diciembre de 2025.

*Handwritten signature and initials in blue ink.*



**Cuenta Pública 2025**  
Contratación de Financiamientos y Obligaciones  
Del 01 de Enero al 31 de Diciembre de 2025  
(Cifras en Pesos)  
Artículo 25 LDFEFM



**Ente Público: COMISIÓN ESTATAL DE AGUA Y SANEAMIENTO DEL ESTADO DE PUEBLA**

Financiamiento y Obligaciones	Año de contratación	Monto contratado	Tasa aplicable%	Plazo	Comisiones	Accesorios	Saldo
<b>Total</b>		\$0.00			\$0.00	\$0.00	\$0.00

Este Ente Público no cuenta con información que presentar sobre la Contratación de Financiamientos y Obligaciones de acuerdo a lo establecido en el artículo 25 de la Ley de Disciplina Financiera de las Entidades Federativas y los Municipios.



**PUEBLA**  
 Gobierno del Estado  
 2 0 2 4 . 2 0 3 0

**Cuenta Pública 2025**

Información Detallada de Contratación de Obligaciones a Corto Plazo

Del 01 de enero al 31 de diciembre de 2025

(Cifras en Pesos)

Artículo 31 LDPEFM



**CEASPUE**  
 Comisión Estatal de Agua y Saneamiento del Estado de Puebla

Nombre del Ente: COMISIÓN ESTATAL DE AGUA Y SANEAMIENTO DEL ESTADO DE PUEBLA

No.	Obligación a Corto Plazo	Importe	Tasa %	Plazo	Comisiones	Costo Relacionado
		\$0.00				
Tasa Efectiva de las Obligaciones a Corto Plazo						

Este Ente Público no cuenta con información que presentar sobre la Contratación de Obligaciones Corto Plazo, de acuerdo a lo establecido en el artículo 31 de la Ley de Disciplina Financiera de las Entidades Federativas y los Municipios.

*(Handwritten signatures)*



**PUEBLA**  
Gobierno del Estado  
2 0 2 4 - 2 0 3 0

**CEASPUE**  
Comisión Estatal de Agua y  
Saneamiento del Estado de Puebla

**Cuenta Pública 2025**  
**Gobierno del Estado de Puebla**  
**Cumplimiento a los Convenios entre SHCP-SPFA-Municipios (Evaluaciones)**  
Del 01 de enero al 31 de diciembre de 2025  
Artículo 40 de la LDFEFM

**Nombre del Ente: COMISIÓN ESTATAL DE AGUA Y SANEAMIENTO DEL ESTADO DE PUEBLA**

Convenio	Evaluación	Resultados	Comentarios

Este Ente Público no cuenta con información que presentar sobre el Cumplimiento a los Convenios entre SHCP-SPFA-Municipios (Evaluaciones), de acuerdo a lo establecido en el artículo 40 de la Ley de Disciplina Financiera de las Entidades Federativas y los Municipios.

*Handwritten signature*