


Cuenta Pública 2021
Estado de Actividades
Del 1o. de Enero al 31 de Diciembre de 2021
Cifras en Pesos



Ente Público: COMISION ESTATAL DE AGUA Y SANEAMIENTO DE PUEBLA

Concepto	2021	2020	Concepto	2021	2020
INGRESOS Y OTROS BENEFICIOS			GASTOS Y OTRAS PÉRDIDAS		
Ingresos de Gestión	\$0.00	\$300,823.50	Gastos de Funcionamiento	\$27,739,786.27	\$42,149,837.86
Impuestos	\$0.00	\$0.00	Servicios Personales	\$20,460,885.19	\$24,308,793.68
Cuotas y Aportaciones de Seguridad Social	\$0.00	\$0.00	Materiales y Suministros	\$2,275,637.16	\$5,015,482.17
Contribuciones de Mejoras	\$0.00	\$0.00	Servicios Generales	\$5,003,263.92	\$12,825,562.01
Derachos	\$0.00	\$0.00	Transferencias, Asignaciones, Subsidios y Otras Ayudas	\$1,300,000.00	\$5,869,103.36
Productos	\$0.00	\$0.00	Transferencias Internas y Asignaciones al Sector Público	\$0.00	\$0.00
Aprovechamientos	\$0.00	\$0.00	Transferencias al Resto del Sector Público	\$0.00	\$0.00
Ingresos por Venta de Bienes y Prestación de Servicios	\$0.00	\$300,823.50	Subsidios y Subvenciones	\$1,000,000.00	\$5,869,103.36
			Ayudas Sociales	\$300,000.00	\$0.00
Participaciones, Aportaciones, Convenios, Incentivos Derivados de la Colaboración Fiscal, Fondos Distintos de Aportaciones, Transferencias, Asignaciones, Subsidios y Subvenciones, y Pensiones y Jubilaciones	\$455,481,911.20	\$388,281,027.27	Pensiones y Jubilaciones	\$0.00	\$0.00
Participaciones, Aportaciones, Convenios, Incentivos Derivados de la Colaboración Fiscal y Fondos Distintos de Aportaciones	\$0.00	\$0.00	Transferencias a Fideicomisos, Mandatos y Contratos Análogos	\$0.00	\$0.00
Transferencias, Asignaciones, Subsidios y Subvenciones, y Pensiones y Jubilaciones	\$455,481,911.20	\$388,281,027.27	Transferencias a la Seguridad Social	\$0.00	\$0.00
Otros Ingresos y Beneficios	\$16,373.80	\$222.12	Donativos	\$0.00	\$0.00
Ingresos Financieros	\$179.04	\$222.11	Transferencias al Exterior	\$0.00	\$0.00
Incremento por Variación de Inventarios	\$0.00	\$0.00	Participaciones y Aportaciones	\$0.00	\$0.00
Disminución del Exceso de Estimaciones por Pérdida o Deterioro u Obsolescencia	\$0.00	\$0.00	Participaciones	\$0.00	\$0.00
Disminución del Exceso de Provisiones	\$0.00	\$0.00	Aportaciones	\$0.00	\$0.00
Otros Ingresos y Beneficios Varios	\$16,194.76	\$0.01	Convenios	\$0.00	\$0.00
Total de Ingresos y Otros Beneficios	\$455,498,285.00	\$388,582,072.89	Intereses, Comisiones y Otros Gastos de la Deuda Pública	\$0.00	\$0.00
			Intereses de la Deuda Pública	\$0.00	\$0.00
			Comisiones de la Deuda Pública	\$0.00	\$0.00
			Gastos de la Deuda Pública	\$0.00	\$0.00
			Costo por Coberturas	\$0.00	\$0.00
			Apoyos Financieros	\$0.00	\$0.00
			Otros Gastos y Pérdidas Extraordinarias	\$9,551,037.10	\$12,870,898.58
			Estimaciones, Depreciaciones, Deterioros, Obsolescencia y Amortizaciones	\$9,551,037.10	\$12,870,898.58
			Provisiones	\$0.00	\$0.00
			Disminución de Inventarios	\$0.00	\$0.00
			Aumento por Insuficiencia de Estimaciones por Pérdida o Deterioro u Obsolescencia	\$0.00	\$0.00
			Aumento por Insuficiencia de Provisiones	\$0.00	\$0.00
			Otros Gastos	\$0.00	\$0.00
			Inversión Pública	\$94,074,878.78	\$23,926,867.43

**Cuenta Pública 2021
Estado de Actividades
Del 1o. de Enero al 31 de Diciembre de 2021
Cifras en Pesos**



Concepto	2021	2020	Concepto	2021	2020
			Inversión Pública no Capitalizable	\$94,074,879.78	\$23,926,867.43
			Total de Gastos y Otras Pérdidas	\$132,965,703.15	\$84,816,707.23
			Resultados del Ejercicio (Ahorro/Desahorro)	\$322,832,581.85	\$303,765,365.66

Bajo protesta de decir verdad declaramos que los Estados Financieros y sus notas, son razonablemente correctos y son responsabilidad del emisor



JUAN PABLO CORTÉS CÓRDOVA
DIRECTOR GENERAL



MARCELA CARCAÑO ARRIAGA
DIRECTORA ADMINISTRATIVA




Ente Público: COMISION ESTATAL DE AGUA Y SANEAMIENTO DE PUEBLA

Denominación de las Deudas	Moneda de Contratación	Institución o País Acreedor	Saldo Inicial del Periodo	Saldo Final del Periodo
DEUDA PÚBLICA				
Corto Plazo				
Deuda Interna	Pesos	México	\$0.00	\$0.00
Instituciones de Crédito	Pesos	México	\$0.00	\$0.00
Títulos y Valores	Pesos	México	\$0.00	\$0.00
Arrendamientos Financieros	Pesos	México	\$0.00	\$0.00
Deuda Externa	Pesos	México	\$0.00	\$0.00
Organismos Financieros Internacionales	Pesos	México	\$0.00	\$0.00
Deuda Bilateral	Pesos	México	\$0.00	\$0.00
Títulos y Valores	Pesos	México	\$0.00	\$0.00
Arrendamientos Financieros	Pesos	México	\$0.00	\$0.00
Subtotal de Deuda Pública a Corto Plazo	Pesos	México	\$0.00	\$0.00
Largo Plazo				
Deuda Interna	Pesos	México	\$0.00	\$0.00
Instituciones de Crédito	Pesos	México	\$0.00	\$0.00
Títulos y Valores	Pesos	México	\$0.00	\$0.00
Arrendamientos Financieros	Pesos	México	\$0.00	\$0.00
Deuda Externa	Pesos	México	\$0.00	\$0.00
Organismos Financieros Internacionales	Pesos	México	\$0.00	\$0.00
Deuda Bilateral	Pesos	México	\$0.00	\$0.00
Títulos y Valores	Pesos	México	\$0.00	\$0.00
Arrendamientos Financieros	Pesos	México	\$0.00	\$0.00
Subtotal de Deuda Pública a Largo Plazo	Pesos	México	\$0.00	\$0.00
Total de Otros Pasivos	Pesos	México	\$7,754,378.62	\$20,071,392.72
Total Deuda Pública y Otros Pasivos	Pesos	México	\$7,754,378.62	\$20,071,392.72

Bajo protesta de decir verdad declaramos que los Estados Financieros y sus notas, son razonablemente correctos y son responsabilidad del emisor


 JUAN PABLO CORTÉS CÓRDOVA
 DIRECTOR GENERAL


 MARCELA CARCAÑO ARRIAGA
 DIRECTORA ADMINISTRATIVA

Cuenta Pública 2021
Estado Analítico del Activo
Del 1o. de Enero al 31 de Diciembre de 2021
Cifras en Pesos




Ente Público: COMISION ESTATAL DE AGUA Y SANEAMIENTO DE PUEBLA

Concepto	Saldo Inicial	Cargos del Período	Abonos del Período	Saldo Final	Variación del Período
ACTIVO	\$442,091,516.55	\$1,212,435,981.81	\$1,141,510,805.99	\$513,016,592.17	\$70,925,075.62
Activo Circulante	\$234,992,596.84	\$808,918,349.37	\$842,075,155.43	\$202,836,790.56	-\$32,155,806.06
Efectivo y Equivalentes	\$164,051,259.30	\$285,126,865.77	\$296,492,012.90	\$152,686,112.17	-\$11,365,147.13
Derechos a Recibir Efectivo o Equivalentes	\$236,457.19	\$471,216,321.48	\$471,334,082.47	\$118,696.20	-\$117,760.99
Derechos a Recibir Bienes o Servicios	\$70,704,880.15	\$53,576,162.12	\$74,249,060.06	\$50,031,982.21	-\$20,672,897.94
Inventarios	\$0.00	\$0.00	\$0.00	\$0.00	\$0.00
Almacenes	\$0.00	\$0.00	\$0.00	\$0.00	\$0.00
Estimación por Pérdida o Deterioro de Activos Circulantes	\$0.00	\$0.00	\$0.00	\$0.00	\$0.00
Otros Activos Circulantes	\$0.00	\$0.00	\$0.00	\$0.00	\$0.00
Activo No Circulante	\$207,098,919.91	\$402,516,332.24	\$296,435,450.36	\$310,179,801.59	\$103,080,881.68
Inversiones Financieras a Largo Plazo	\$0.00	\$0.00	\$0.00	\$0.00	\$0.00
Derechos a Recibir Efectivo o Equivalentes a Largo Plazo	\$1,263,564.63	\$0.00	\$0.00	\$1,263,564.63	\$0.00
Bienes Inmuebles, Infraestructura y Construcciones en Proceso	\$133,273,870.67	\$394,493,149.24	\$281,861,230.46	\$245,905,789.45	\$112,631,918.78
Bienes Muebles	\$78,322,073.23	\$312,983.00	\$7,710,200.00	\$70,924,856.23	-\$7,397,217.00
Activos Intangibles	\$3,462,577.41	\$0.00	\$0.00	\$3,462,577.41	\$0.00
Depreciación, Deterioro y Amortización Acumulada de Bienes	-\$66,920,636.99	\$0.00	\$9,551,037.10	-\$76,471,674.09	-\$9,551,037.10
Activos Diferidos	\$57,384,487.96	\$0.00	\$0.00	\$57,384,487.96	\$0.00
Estimación por Pérdida o Deterioro de Activos no Circulantes	\$0.00	\$0.00	\$0.00	\$0.00	\$0.00
Otros Activos no Circulantes	\$312,983.00	\$7,710,200.00	\$312,983.00	\$7,710,200.00	\$7,397,217.00

Bajo protesta de decir verdad declaramos que los Estados Financieros y sus notas, son razonablemente correctos y son responsabilidad del emisor


 JUAN PABLO CORTÉS CÓRDOVA
 DIRECTOR GENERAL


 MARCELA CARCAÑO ARRIAGA
 DIRECTORA ADMINISTRATIVA



Ente Público: COMISION ESTATAL DE AGUA Y SANEAMIENTO DE PUEBLA

Concepto	Año		Concepto	Año	
	2021	2020		2021	2020
ACTIVO			PASIVO		
Activo Circulante			Pasivo Circulante		
Efectivo y Equivalentes	\$152,686,112.17	\$164,051,259.30	Cuentas por Pagar a Corto Plazo	\$19,301,179.91	\$7,289,912.81
Derechos a Recibir Efectivo o Equivalentes	\$118,696.20	\$236,457.19	Documentos por Pagar a Corto Plazo	\$0.00	\$0.00
Derechos a Recibir Bienes o Servicios	\$50,031,982.21	\$70,704,880.15	Porción a Corto Plazo de la Deuda Pública a Largo Plazo	\$0.00	\$0.00
Inventarios	\$0.00	\$0.00	Títulos y Valores a Corto Plazo	\$0.00	\$0.00
Almacenes	\$0.00	\$0.00	Pasivos Diferidos a Corto Plazo	\$551,797.00	\$246,050.00
Estimación por Pérdida o Deterioro de Activos Circulantes	\$0.00	\$0.00	Fondos y Bienes de Terceros en Garantía y/o Administración a Corto Plazo	\$0.00	\$0.00
Otros Activos Circulantes	\$0.00	\$0.00	Provisiones a Corto Plazo	\$0.00	\$0.00
Total de Activos Circulantes	\$202,836,790.58	\$234,992,596.64	Otros Pasivos a Corto Plazo	\$0.00	\$0.00
			Total de Pasivos Circulantes	\$19,852,976.91	\$7,535,962.81
Activo No Circulante			Pasivo No Circulante		
Inversiones Financieras a Largo Plazo	\$0.00	\$0.00	Cuentas por Pagar a Largo Plazo	\$0.00	\$0.00
Derechos a Recibir Efectivo o Equivalentes a Largo Plazo	\$1,263,554.63	\$1,263,564.63	Documentos por Pagar a Largo Plazo	\$218,415.81	\$218,415.81
Bienes Inmuebles, Infraestructura y Construcciones en Proceso	\$245,905,789.45	\$133,273,870.67	Deuda Pública a Largo Plazo	\$0.00	\$0.00
Bienes Muebles	\$70,924,856.23	\$78,322,073.23	Pasivos Diferidos a Largo Plazo	\$0.00	\$0.00
Activos Intangibles	\$3,462,577.41	\$3,462,577.41	Fondos y Bienes de Terceros en Garantía y/o Administración a Largo Plazo	\$0.00	\$0.00
Depreciación, Deterioro y Amortización Acumulada de Bienes	-\$76,471,674.09	-\$66,920,636.99	Provisiones a Largo Plazo	\$0.00	\$0.00
Activos Diferidos	\$57,384,487.96	\$57,384,487.96	Total de Pasivos No Circulantes	\$218,415.81	\$218,415.81
Estimación por Pérdida o Deterioro de Activos no Circulantes	\$0.00	\$0.00			
Otros Activos no Circulantes	\$7,710,200.00	\$312,983.00	TOTAL DEL PASIVO	\$20,071,392.72	\$7,754,378.62
Total de Activos No Circulantes	\$310,179,801.59	\$207,098,919.91	HACIENDA PÚBLICA/PATRIMONIO		
TOTAL DEL ACTIVO	\$513,016,592.17	\$442,091,516.55	Hacienda Pública/Patrimonio Contribuido	\$0.00	\$0.00
			Aportaciones	\$0.00	\$0.00
			Donaciones de Capital	\$0.00	\$0.00
			Actualización de la Hacienda Pública / Patrimonio	\$0.00	\$0.00
			Hacienda Pública/Patrimonio Generado	\$492,945,199.45	\$434,337,137.93
			Resultados del Ejercicio (Ahorro / Desahorro)	\$322,832,581.85	\$303,765,365.66
			Resultados de Ejercicios Anteriores	\$170,112,617.60	\$130,571,772.27
			Revalúos	\$0.00	\$0.00
			Reservas	\$0.00	\$0.00
			Rectificaciones de Resultados de Ejercicios Anteriores	\$0.00	\$0.00
			Exceso o Insuficiencia en la Actualización de la Hacienda Pública/Patrimonio	\$0.00	\$0.00

Handwritten mark

Cuenta Pública 2021
Estado de Situación Financiera
Al 31 de Diciembre de 2021 y 2020
Cifras en Pesos



Concepto	Año		Concepto	Año	
	2021	2020		2021	2020
			Resultado por Posición Monetaria	\$0.00	\$0.00
			Resultado por Tenencia de Activos no Monetarios	\$0.00	\$0.00
			Total Hacienda Pública/ Patrimonio	\$492,945,199.45	\$434,337,137.93
			TOTAL DEL PASIVO Y HACIENDA PÚBLICA / PATRIMONIO	\$513,016,582.17	\$442,081,516.55

Bajo protesta de decir verdad declaramos que los Estados Financieros y sus notas, son razonablemente correctos y son responsabilidad del emisor



JUAN PABLO CORTÉS CÓRDOVA
DIRECTOR GENERAL



MARCELA CARCAÑO ARRIAGA
DIRECTORA ADMINISTRATIVA

Cuenta Pública 2021
Estado de Cambios en la Situación Financiera
Del 1o. de Enero al 31 de Diciembre de 2021
Cifras en Pesos



Ente Público: COMISION ESTATAL DE AGUA Y SANEAMIENTO DE PUEBLA

Concepto	Origen	Aplicación	Concepto	Origen	Aplicación
ACTIVO	\$49,104,060.16	\$120,029,135.78	PASIVO	\$12,317,014.10	\$0.00
Activo Circulante	\$32,155,806.06	\$0.00	Pasivo Circulante	\$12,317,014.10	\$0.00
Efectivo y Equivalentes	\$11,365,147.13	\$0.00	Cuentas por Pagar a Corto Plazo	\$12,011,267.10	\$0.00
Derechos a Recibir Efectivo o Equivalentes	\$117,760.98	\$0.00	Documentos por Pagar a Corto Plazo	\$0.00	\$0.00
Derechos a Recibir Bienes o Servicios	\$20,672,697.94	\$0.00	Porción a Corto Plazo de la Deuda Pública a Largo Plazo	\$0.00	\$0.00
Inventarios	\$0.00	\$0.00	Títulos y Valores a Corto Plazo	\$0.00	\$0.00
Almacenes	\$0.00	\$0.00	Pasivos Diferidos a Corto Plazo	\$305,747.00	\$0.00
Estimación por Pérdida o Deterioro de Activos Circulantes	\$0.00	\$0.00	Fondos y Bienes de Terceros en Garantía y/o Administración a Corto Plazo	\$0.00	\$0.00
Otros Activos Circulantes	\$0.00	\$0.00	Provisiones a Corto Plazo	\$0.00	\$0.00
Activo No Circulante	\$16,948,254.10	\$120,029,135.78	Otros Pasivos a Corto Plazo	\$0.00	\$0.00
Inversiones Financieras a Largo Plazo	\$0.00	\$0.00	Pasivo No Circulante	\$0.00	\$0.00
Derechos a Recibir Efectivo o Equivalentes a Largo Plazo	\$0.00	\$0.00	Cuentas por Pagar a Largo Plazo	\$0.00	\$0.00
Bienes Inmuebles, Infraestructura y Construcciones en Proceso	\$0.00	\$112,631,918.78	Documentos por Pagar a Largo Plazo	\$0.00	\$0.00
Bienes Muebles	\$7,397,217.00	\$0.00	Deuda Pública a Largo Plazo	\$0.00	\$0.00
Activos Intangibles	\$0.00	\$0.00	Pasivos Diferidos a Largo Plazo	\$0.00	\$0.00
Depreciación, Deterioro y Amortización Acumulada de Bienes	\$9,551,037.10	\$0.00	Fondos y Bienes de Terceros en Garantía y/o Administración a Largo Plazo	\$0.00	\$0.00
Activos Diferidos	\$0.00	\$0.00	Provisiones a Largo Plazo	\$0.00	\$0.00
Estimación por Pérdida o Deterioro de Activos no Circulantes	\$0.00	\$0.00	HACIENDA PÚBLICA/ PATRIMONIO	\$58,608,061.52	\$0.00
Otros Activos no Circulantes	\$0.00	\$7,397,217.00	Hacienda Pública/Patrimonio Contribuido	\$0.00	\$0.00
			Aportaciones	\$0.00	\$0.00
			Donaciones de Capital	\$0.00	\$0.00
			Actualización de la Hacienda Pública / Patrimonio	\$0.00	\$0.00
			Hacienda Pública/Patrimonio Generado	\$58,608,061.52	\$0.00
			Resultados del Ejercicio (Ahorro / Desahorro)	\$19,067,216.19	\$0.00
			Resultados de Ejercicios Anteriores	\$39,540,845.33	\$0.00
			Revalúos	\$0.00	\$0.00
			Reservas	\$0.00	\$0.00
			Rectificaciones de Resultados de Ejercicios Anteriores	\$0.00	\$0.00
			Exceso o Insuficiencia en la Actualización de la Hacienda Pública/Patrimonio	\$0.00	\$0.00
			Resultado por Posición Monetaria	\$0.00	\$0.00

Cuenta Pública 2021
Estado de Cambios en la Situación Financiera
Del 1o. de Enero al 31 de Diciembre de 2021
Cifras en Pesos



Concepto	Origen	Aplicación	Concepto	Origen	Aplicación
			Resultado por Tenencia de Activos no Monetarios	\$0.00	\$0.00

Bajo protesta de decir verdad declaramos que los Estados Financieros y sus notas, son razonablemente correctos y son responsabilidad del emisor



JUAN PABLO CORTÉS CORDOVA
DIRECTOR GENERAL



MARCELA CARCAÑO ARRIAGA
DIRECTORA ADMINISTRATIVA


Ente Público: COMISION ESTATAL DE AGUA Y SANEAMIENTO DE PUEBLA

Concepto	Hacienda Pública/Patrimonio Contribuido	Hacienda Pública/Patrimonio Generado de Ejercicios Anteriores	Hacienda Pública/Patrimonio Generado del Ejercicio	Exceso o Insuficiencia en la Actualización de la Hacienda Pública / Patrimonio	TOTAL
Hacienda Pública / Patrimonio Contribuido Neto de 2020	\$0.00	\$0.00	\$0.00	\$0.00	\$0.00
Aportaciones	\$0.00	\$0.00	\$0.00	\$0.00	\$0.00
Donaciones de Capital	\$0.00	\$0.00	\$0.00	\$0.00	\$0.00
Actualización de la Hacienda Pública/Patrimonio	\$0.00	\$0.00	\$0.00	\$0.00	\$0.00
Hacienda Pública / Patrimonio Generado Neto de 2020	\$0.00	\$130,571,772.27	\$303,765,365.66	\$0.00	\$434,337,137.93
Resultados del Ejercicio (Ahorro/Desahorro)	\$0.00	\$0.00	\$303,765,365.66	\$0.00	\$303,765,365.66
Resultados de Ejercicios Anteriores	\$0.00	\$130,571,772.27	\$0.00	\$0.00	\$130,571,772.27
Revalúos	\$0.00	\$0.00	\$0.00	\$0.00	\$0.00
Reservas	\$0.00	\$0.00	\$0.00	\$0.00	\$0.00
Rectificaciones de Resultados de Ejercicios Anteriores	\$0.00	\$0.00	\$0.00	\$0.00	\$0.00
Exceso o Insuficiencia en la Actualización de la Hacienda Pública/Patrimonio Neto de 2020	\$0.00	\$0.00	\$0.00	\$0.00	\$0.00
Resultado por Posición Monetaria	\$0.00	\$0.00	\$0.00	\$0.00	\$0.00
Resultado por Tenencia de Activos no Monetarios	\$0.00	\$0.00	\$0.00	\$0.00	\$0.00
Hacienda Pública / Patrimonio Neto Final de 2020	\$0.00	\$130,571,772.27	\$303,765,365.66	\$0.00	\$434,337,137.93
Cambios en la Hacienda Pública / Patrimonio Contribuido Neto de 2021	\$0.00	\$0.00	\$0.00	\$0.00	\$0.00
Aportaciones	\$0.00	\$0.00	\$0.00	\$0.00	\$0.00
Donaciones de Capital	\$0.00	\$0.00	\$0.00	\$0.00	\$0.00
Actualización de la Hacienda Pública/Patrimonio	\$0.00	\$0.00	\$0.00	\$0.00	\$0.00
Variaciones de la Hacienda Pública / Patrimonio Generado Neto de 2021	\$0.00	\$39,540,845.33	\$19,067,216.19	\$0.00	\$58,608,061.52
Resultados del Ejercicio (Ahorro/Desahorro)	\$0.00	\$0.00	\$322,832,581.85	\$0.00	\$322,832,581.85
Resultados de Ejercicios Anteriores	\$0.00	\$39,540,845.33	-\$303,765,365.66	\$0.00	-\$264,224,520.33
Revalúos	\$0.00	\$0.00	\$0.00	\$0.00	\$0.00
Reservas	\$0.00	\$0.00	\$0.00	\$0.00	\$0.00
Rectificaciones de Resultados de Ejercicios Anteriores	\$0.00	\$0.00	\$0.00	\$0.00	\$0.00
Cambios en el Exceso o Insuficiencia en la Actualización de la Hacienda Pública / Patrimonio Neto de 2021	\$0.00	\$0.00	\$0.00	\$0.00	\$0.00
Resultado por Posición Monetaria	\$0.00	\$0.00	\$0.00	\$0.00	\$0.00
Resultado por Tenencia de Activos no Monetarios	\$0.00	\$0.00	\$0.00	\$0.00	\$0.00
Hacienda Pública / Patrimonio Neto Final de 2021	\$0.00	\$170,112,617.60	\$322,832,581.85	\$0.00	\$492,945,199.45

Bajo protesta de decir verdad declaramos que los Estados Financieros y sus notas, son razonablemente correctos y son responsabilidad del emisor



JUAN PABLO CORTÉS CÓRDOVA
DIRECTOR GENERAL



MARCELA CARCAÑO ARRIAGA
DIRECTORA ADMINISTRATIVA

Cuenta Pública 2021
Estado de Flujos de Efectivo
Del 1o. de Enero al 31 de Diciembre de 2021 y 2020
Cifras en Pesos

Ente Público: COMISION ESTATAL DE AGUA Y SANEAMIENTO DE PUEBLA

Concepto		2021	2020	Concepto	2021	2020
Flujos de Efectivo de las Actividades de Operación						
Origen				Flujos de Efectivo de las Actividades de Inversión		
Impuestos		\$455,498,105.95	\$386,577,285.78	Origen		
Cuentas y Aportaciones de Seguridad Social		\$0.00	\$0.00	Bienes Inmuebles, Infraestructura y Construcciones en Proceso	\$0.00	\$0.00
Contribuciones de mejoras		\$0.00	\$0.00	Bienes Muebles	\$0.00	\$0.00
Derechos		\$0.00	\$0.00	Otros Orígenes de Inversión	\$0.00	\$0.00
Productos		\$0.00	\$0.00	Aplicación		
Aprovechamientos		\$0.00	\$0.00	Bienes Inmuebles, Infraestructura y Construcciones en Proceso	\$238,954,010.03	\$110,267,206.54
Ingresos por Venta de Bienes y Prestación de Servicios		\$16,194.76	\$300,823.50	Bienes Muebles	\$0.00	\$0.00
Participaciones, Aportaciones, Convenios, Incentivos Derivados de la Colaboración Fiscal y Fondos Distintos de Aportaciones		\$0.00	\$0.00	Otras Aplicaciones de Inversión	\$0.00	\$0.00
Transferencias, Asignaciones, Subsidios y Subvenciones, y Pensiones y Jubilaciones		\$455,481,911.20	\$398,276,562.28	Flujos Netos de Efectivo por Actividades de Inversión		
Otros Orígenes de Operación		\$0.00	\$0.00		-\$238,954,010.03	-\$110,267,206.54
Flujo de Efectivo de las Actividades de Financiamiento						
Aplicación				Origen		
Servicios Personales		\$227,909,243.06	\$236,036,704.99	Endeudamiento Neto	\$0.00	\$0.00
Materiales y Suministros		\$20,392,786.04	\$24,184,985.56	Interno	\$0.00	\$0.00
Servicios Generales		\$2,166,953.35	\$5,014,864.17	Externo	\$0.00	\$0.00
Transferencias Internas y Asignaciones al Sector Público		\$4,792,274.58	\$12,448,573.16	Otros Orígenes de Financiamiento	\$0.00	\$0.00
Transferencias al resto del Sector Público		\$0.00	\$0.00			
Subsidios y Subvenciones		\$0.00	\$0.00	Aplicación		
Ayudas Sociales		\$1,000,000.00	\$5,669,103.36	Servicios de la Deuda	\$0.00	\$0.00
Pensiones y Jubilaciones		\$300,000.00	\$0.00	Interno	\$0.00	\$0.00
Transferencias a Fideicomisos, Mandatos y Contratos Análogos		\$0.00	\$0.00	Externo	\$0.00	\$0.00
Transferencias a la Seguridad Social		\$0.00	\$0.00			
Donativos		\$0.00	\$0.00			
Transferencias al Exterior		\$0.00	\$0.00			





Cuenta Pública 2021
Estado de Flujos de Efectivo
Del 1o. de Enero al 31 de Diciembre de 2021 y 2020
Cifras en Pesos



Concepto	2021	2020	Concepto	2021	2020
Participaciones	\$0.00	\$0.00	Cifras Aplicaciones de Financiamiento	\$0.00	\$0.00
Aportaciones	\$0.00	\$0.00			
Convenios	\$0.00	\$0.00			
Otras Aplicaciones de Operación	\$195,317,223.03	\$165,539,238.72	Flujos Netos de Efectivo por Actividades de Financiamiento	\$0.00	\$0.00
Flujos Netos de Efectivo por Actividades de Operación	\$227,568,862.80	\$152,640,680.78	Incremento/Disminución Neta en el Efectivo y Equivalentes al Efectivo	-\$11,355,147.13	\$42,273,474.25
			Efectivo y Equivalentes al Efectivo al Inicio del Ejercicio	\$164,051,289.30	\$121,777,785.05
			Efectivo y Equivalentes al Efectivo al Final del Ejercicio	\$152,696,142.17	\$164,051,259.30

Dejo protesta de decir verdad declaramos que los Estados Financieros y sus notas, son razonablemente correctos y son responsabilidad del emisor


JUAN PABLO CORTÉS CÓRDOVA
DIRECTOR GENERAL


MARCELA CARCAÑO ARRIAGA
DIRECTORA ADMINISTRATIVA

Ente Público: COMISION ESTATAL DE AGUA Y SANEAMIENTO DE PUEBLA

SIN INFORMACIÓN QUE PRESENTAR



JUAN PABLO CORTÉS CÓRDOVA
DIRECTOR GENERAL



MARCELA CARCAÑO ARRIAGA
DIRECTORA ADMINISTRATIVA

Con fundamento en los artículos 46, fracción I, inciso g), 47 y 49 de la Ley General de Contabilidad Gubernamental, así como al Manual de Contabilidad de la Comisión Estatal de Agua y Saneamiento del Estado de Puebla, vigente y demás disposiciones emitidas para tal efecto por el Consejo Nacional de Armonización Contable (CONAC), se presentan en este apartado las Notas a los Estados Financieros, correspondientes al mes de diciembre de 2021, las cuales se integran bajo la siguiente clasificación:

- a) Notas de Desglose
- b) Notas de Memoria (cuentas de orden), y
- c) Notas de Gestión Administrativa

a) Notas de Desglose

I) Notas al Estado de Situación Financiera

Activo

Efectivo y Equivalentes

La integración de esta cuenta muestra los ingresos y egresos que sufre el efectivo propiedad de la Comisión Estatal de Agua y Saneamiento del Estado de Puebla, así mismo es necesario precisar que los depósitos que efectúa el Gobierno del Estado de Puebla son por concepto de Gasto Corriente, Nómina, Programas Federales y Estatales al momento de su registro, el recurso se divide ya sea en programas federales, Estatales o Municipales, atendiendo a la disponibilidad que exista en las cuentas bancarias y en base a la Normatividad Administrativa.

Concepto	2021	2020
Bancos/ Tesorería	152,686,112.17	164,051,259.30
Total	152,686,112.17	164,051,259.30

Derechos a Recibir Efectivo y Equivalentes

Deudores Diversos por Cobrar a Corto Plazo

Esta cuenta registra el derecho que tiene la Comisión Estatal de Agua y Saneamiento del Estado de Puebla de exigir la comprobación a los beneficiarios de cheques, transferencias y depósitos en ventanilla. La cuenta de Deudores Diversos por Cobrar a Corto Plazo al 31 de diciembre de 2021, se integra principalmente por la subcuenta de funcionarios y empleados en la cual se registra comisiones pendientes de comprobar por la cantidad de \$76,387.24 pesos.

Concepto	2021			Total	2020
	Hasta 90 días	Hasta 180 días	Hasta 365 días		Total
Deudores Diversos por Cobrar a Corto Plazo	76,387.24	0.00	0.00	76,387.24	59,921.05
Total	76,387.24	0.00	0.00	76,387.24	59,921.05



Inversiones Financieras a Largo Plazo

Concepto	2021	2020
NO APLICA		
Total	0.00	0.00

Derechos a Recibir Bienes o Servicios

Esta cuenta registra el derecho que tiene la Comisión Estatal de Agua y Saneamiento del Estado de Puebla de exigir los bienes y servicios a contratistas y proveedores.

Así mismo, al 31 de diciembre de 2021, la cuenta de Anticipo a Proveedores por Adquisiciones de Bienes y Prestación de Servicios a Corto Plazo refleja un saldo de \$547,666.12 pesos y la cuenta de Anticipo a Contratistas por Obras Publicas a Corto Plazo con un saldo de \$ 49,484,316.09 pesos.

Concepto	2021	2020
Derechos a Recibir Bienes o Servicios	50,031,982.21	70,704,880.15
Total	50,031,982.21	70,704,880.15

Del saldo anterior el importe de \$7,085.1 corresponde a la amortización del anticipo de la obra 20191148 denominada "Construcción de Colectores y Subcolectores en la Cuenca del Alto Atoyac, Tramo San Martín-Xalmimilulco, en el Estado de Puebla (Primera Etapa)", por terminación anticipada del contrato.

Derechos a Recibir Efectivo o Equivalente a Largo Plazo

Dicha cuenta al 31 de diciembre refleja un saldo de \$ 1,263,564.63 derivado de la terminación anticipada y el 30% del anticipo no amortizado al proveedor HOVA GREEN, S.A. DE C.V., del contrato de obra pública OP/I3FE12/CEASPUE-20170960, por lo que se le solicita a la dirección de asuntos jurídicos inicie el procedimiento administrativo correspondiente.

Cabe señalar que con oficio SPF/DTCI/1441/2021 con fecha de recepción 24 de noviembre la Secretaría de Planeación y Finanzas nos informa que la póliza de fianza número 0031700018178 fue recuperada por lo que la dirección administrativa se encuentra realizando las gestiones necesarias para la recuperación recurso.

Bienes Inmuebles, Infraestructura y Construcciones en Proceso

El saldo de la cuenta denominada Construcciones en Proceso en Bienes de Dominio Público representa un saldo por \$ 198,066.94 al mes de diciembre por concepto de obras en proceso provenientes de los recursos Federales, Estatales y Municipales que ejecutó la Comisión Estatal de Agua y Saneamiento del Estado de Puebla, dicho saldo se integra por obras ejecutadas en los ejercicios 2017, 2018, 2019, 2020 y 2021.

Cabe hacer mención que dichas obras al concluirse se entregaran a las localidades y municipios en donde se llevaron a cabo, por lo que las administraciones anteriores no han realizado la entrega de las actas entrega-recepción para la desincorporación del patrimonio.



**COMISIÓN ESTATAL DE AGUA Y SANEAMIENTO
DEL ESTADO DE PUEBLA
NOTAS A LOS ESTADOS FINANCIEROS
AL 31 DE DICIEMBRE DE 2021
CIFRAS EN PESOS**

Concepto	2021	2020
Bienes Inmuebles, Infraestructura y Construcciones en Proceso	245,905,789.45	133,273,870.67
Total	245,905,789.45	133,273,870.67

Tasas de depreciación

Concepto	Depreciación Anual %
NO APLICA	

Bienes Muebles

Representa el monto de los bienes requeridos para realizar las actividades propias de la Comisión y se encuentra integrado de la siguiente manera:

Concepto	2021	2020
Mobiliario y Equipo de Administración	5,033,505.61	5,033,505.61
Mobiliario y Equipo Educativo y Recreativo	41,217.15	41,217.15
Vehículos y Equipo de Transporte	53,378,295.46	60,775,512.46
Maquinaria, Otros Equipos y Herramientas	12,471,838.01	12,471,838.01
Total	70,924,856.23	78,322,073.23

Cabe señalar que la depreciación acumulada y amortización al 31 de diciembre de 2021 es de \$76,471,674.09.

La Comisión Estatal de Agua y Saneamiento del Estado de Puebla realiza el cálculo de la depreciación de manera anual asimismo el registro.

Porcentajes de Depreciación

Concepto	Depreciación Anual %
Mobiliario y Equipo de Administración	10.0%
Mobiliario y Equipo Educativo y Recreativo	33.3%
Vehículos y Equipos de Transporte	20.0%
Maquinaria, Otros Equipos y Herramientas	10.0%
Software	33.3%

Nota: De acuerdo a las características de los bienes de referencia en Guía de Parámetros de Vida Útil.

Activos Intangibles

Representa el monto de los derechos por el uso de activos propiedad industrial, comercial, intelectual y otros.



**COMISIÓN ESTATAL DE AGUA Y SANEAMIENTO
DEL ESTADO DE PUEBLA
NOTAS A LOS ESTADOS FINANCIEROS
AL 31 DE DICIEMBRE DE 2021
CIFRAS EN PESOS**

Concepto	2021	2020
Software	3,462,577.41	3,462,577.41
Concesiones y Franquicias	0.0	0.0
Total	3,462,577.41	3,462,577.41

Activos Diferidos

Representa el pago de estimaciones pagadas a contratistas por concepto de estudios y proyectos elaborados en materia de agua potable y alcantarillado durante el ejercicio 2017, 2018, 2019, 2020 por la cantidad de \$ 57,384,487.96 pesos, los cuales se entregaron a los localidades y municipios en donde se llevaron a cabo y la administración anterior no ha realizado la entrega de las actas entrega-recepción para la desincorporación del patrimonio.

Concepto	2021	2020
Estudios, Formulación y Evaluación de Proyectos	57,384,487.96	57,384,487.96
Total	57,384,487.96	57,384,487.96

Otros Activos No Circulantes

El saldo de \$7,710,200.00 que refleja esta cuenta representa el costo de adquisición de 20 unidades que se tienen en comodato con la Secretaría de Infraestructura y la Secretaría de Administración tal y como se detalla en las siguientes tablas:

SECRETARÍA DE ADMINISTRACIÓN			
NÚM ECONOMICO	PLACAS	SERIE	COSTO DE ADQUISICIÓN
154	SM24001	3N6AD33A9JK859075	322,000.00
157	SM24008	3N6AD33A1JK880034	322,000.00
164	SM24016	3N6AD33A2JK862304	322,000.00
165	SM24035	3N6AD33A8JK848990	322,000.00
174	SM24029	3N6AD33A4JK880898	322,000.00
176	SM24021	3N6AD33A4JK849005	322,000.00
183	SM52427	3N6CD33B2JK888337	455,400.00
195	SM52448	3N6AD33A2JK865638	322,000.00
199	SM52452	3N6AD33A3JK887289	322,000.00
211	SM52487	3N6CD33B6JK890236	455,400.00

INFRAESTRUCTURA			
NÚM ECONOMICO	PLACAS	SERIE	COSTO DE ADQUISICIÓN
145	SM16842	1C6RR7PT6HS793964	901,900.00
149	UAZ7847	ML3AB26J1HH022566	211,900.00
163	SM24002	3N6AD33A4JK885051	322,000.00
184	SM68688	3N6CD33B3JK890081	455,400.00
185	SM52429	3N6CD33B4JK888646	455,400.00
187	SM52431	3N6CD33B6JK888163	455,400.00
203	SM52484	3N6AD33A8JK862453	322,000.00
204	SM52422	3N6CD33B0JK889552	455,400.00
205	SM52433	3N6AD33A0JK889369	322,000.00
206	SM52438	3N6AD33A5JK889268	322,000.00

Pasivo

Cuentas por Pagar

Representan una obligación de pago de este Organismo Público Descentralizado a Corto Plazo.

El saldo de las cuentas por pagar a corto plazo al 31 de diciembre de 2021, asciende a \$ 19,301,179.91 pesos integrándose de la siguiente forma:

Concepto	2021				Total	2020
	Hasta 90 días	Hasta 180 días	Hasta 365 días	Más de 365 días		Total
Servicios Personales por Pagar	784,774.72				784,774.72	684,012.04
Proveedores por Pagar a Corto Plazo	1,099,285.04				1,099,285.04	345,263.24
Contratistas por Obras Públicas	15,418,114.16				15,418,114.16	4,250,057.11
Transferencias Otorgadas por Pagar a Corto Plazo	17,723.29				17,723.29	17,723.29
Retenciones y Contribuciones por Pagar a Corto Plazo	763,938.73				763,938.73	1,278,958.45
Otras Cuentas por Pagar a Corto Plazo	1,217,343.97				1,217,343.97	713,898.68
Total	19,301,179.91				19,301,179.91	7,289,912.81

Cabe hacer mención que la cuenta Contratistas por Obras Públicas refleja un importe de \$15,418,114.16 pesos al 31 de diciembre de 2021 el cual corresponde a los compromisos de pago que la entidad cuenta con contratistas.

Así mismo la cuenta de Retenciones y Contribuciones por Pagar a Corto Plazo se consideran los impuestos retenidos por concepto de aplicación de las tarifas de la Ley de ISR por los conceptos de salarios, arrendamientos de inmuebles, adeudos por concepto de ISSSTEP, así como el 3% por concepto de impuesto sobre nómina y retenciones del 5 al millar a proveedores, que se entera a la Secretaría de Planeación y Finanzas de Puebla, el saldo de esta cuenta al 31 de diciembre de 2021 representa un importe de \$763,938.73 pesos.

Otras Cuentas por Pagar a Corto Plazo, esta cuenta refleja un saldo de \$1,217,343.97 pesos, cuyo importe está integrado de saldos de economías e intereses nominales de las cuentas productivas, depósitos, comisiones y recuperación de recursos pendientes de reintegrar a la Secretaría de Planeación y Finanzas y Tesorería de la Federación.



Documentos por Pagar

Concepto	2021				Total	2020
	Hasta 90 días	Hasta 180 días	Hasta 365 días	Más de 365 días		Total
NO APLICA	0.00	0.00	0.00	0.00	0.00	0.00
Total	0.00	0.00	0.00	0.00	0.00	0.00

Fondos y Bienes de Terceros en Garantía y/o Administración

Concepto	2021	2020
NO APLICA	0.00	0.00
Total	0.00	0.00

Pasivos Diferidos a Corto Plazo

Concepto	2021	2020
A corto plazo	551,797.00	246,050.00
A largo plazo	0.00	0.00
Total	551,797.00	246,050.00

Otros Pasivos

Concepto	2021	2020
NO APLICA	0.00	0.00
Total	0.00	0.00

Documentos por Pagar a Largo Plazo

El saldo de esta cuenta al 31 de diciembre de 2021 representa un importe de \$218,415.81 pesos que corresponden a la obra 20090748, por el que se reclasifica a largo plazo, dicha reclasificación se encuentra autorizada en la Tercera Sesión Ordinaria del Consejo Directo del ejercicio 2018.

II) NOTAS AL ESTADO DE ACTIVIDADES

La información que muestra este estado contable está estrechamente vinculada con los Ingresos y Gastos en el momento contable del devengado.

Ingresos de Gestión

Se integra por el importe de los ingresos obtenidos de Subsidios y Transferencias, convenios y Actividades propias de la Comisión Estatal de Agua y Saneamiento del Estado de Puebla pertenecientes al Programa de Recaudación de Organismo Descentralizado.

**COMISIÓN ESTATAL DE AGUA Y SANEAMIENTO
DEL ESTADO DE PUEBLA
NOTAS A LOS ESTADOS FINANCIEROS
AL 31 DE DICIEMBRE DE 2021
CIFRAS EN PESOS**

Concepto	2021	2020
Aprovechamiento de tipo corriente de Tipo Corriente	0.0	0.0
Ingresos por Venta de Bienes y Servicios	0.0	300,823.50
Participaciones, Aportaciones, Transferencias, Asignaciones, Subsidios y Otras Ayudas	455,481,911.20	388,281,027.27
Otros Ingresos y Beneficios	16,373.80	222.12
Total	455,498,285.00	388,582,072.89

Gastos y Otras Pérdidas

Gastos de Funcionamiento

Se integra por los importes de las cuentas Servicios Personales, Materiales y Suministros y Servicios Generales necesarios para la operación de las actividades propias de la Comisión Estatal de Agua y Saneamiento del Estado de Puebla, de la siguiente manera:

Concepto	2021	2020
Servicios Personales	20,460,885.19	24,308,793.68
Materiales y Suministros	2,275,637.16	5,015,482.17
Servicios Generales	5,003,263.92	12,825,562.01
Transferencias, Asignaciones, Subsidios y Otras Ayudas	1,300,000.00	5,869,103.36
Otros Gastos y Perdidas Extraordinarias	9,551,037.10	12,870,989.58
Inversión Pública	94,074,879.78	23,926,867.43
Total	132,665,703.15	84,816,707.23

Servicios Personales

Corresponde a la gestión de pagos por remuneraciones al personal que labora en la Comisión Estatal de Agua y Saneamiento del Estado de Puebla, tales como nómina, prestaciones económicas, seguridad social, contribuciones y demás compromisos laborales, tal como se detalla a continuación:

Concepto	2021	2020
Remuneraciones al Personal de Carácter Permanente	3,183,102.23	3,346,110.50
Remuneraciones al Personal de Carácter Transitorio	7,315,563.61	9,409,701.22
Remuneraciones Adicionales y Especiales	9,164,098.58	10,795,070.68
Seguridad Social	295,893.15	308,481.79
Otras Prestaciones Sociales y Económicas	437,968.70	395,654.73
Pago de Estímulos a Servidores Públicos	64,258.92	53,774.76
Total	20,460,885.19	24,308,793.68

Actualmente la Comisión Estatal de Agua Y Saneamiento del Estado de Puebla, se encuentra integrada con una plantilla autorizada de 72 plazas.

Materiales y Suministros

**COMISIÓN ESTATAL DE AGUA Y SANEAMIENTO
DEL ESTADO DE PUEBLA
NOTAS A LOS ESTADOS FINANCIEROS
AL 31 DE DICIEMBRE DE 2021
CIFRAS EN PESOS**

Representa los egresos por concepto de la adquisición de bienes de consumo requeridos para el óptimo desempeño de las actividades de la Comisión, su integración se presenta de la siguiente manera:

Concepto	2021	2020
Materiales de Administración, Emisión de Documentos y Artículos Oficiales	1,095,114.00	1,634,493.38
Alimentos y Utensilios	47,833.57	92,749.24
Materiales y Artículos de Construcción y de Reparación	27,766.96	1,198.03
Productos químicos, Farmacéuticos y de Laboratorio	34,930.99	17,892.86
Combustibles, Lubricantes y Aditivos	811,996.05	1,771,109.90
Vestuario, Blancos, Prendas de Protección y Artículos Deportivos	51,283.60	488,290.21
Herramientas, Refacciones y Accesorios Menores	206,711.99	1,009,748.55
Total	2,275,637.16	5,015,482.17

Servicios Generales

Representa el gasto realizado por la prestación de servicios contratados con particulares y por servicios adicionales necesarios para la correcta operación de las actividades institucionales encomendadas a la Comisión Estatal de Agua y Saneamiento del Estado de Puebla, el importe está integrado por los siguientes conceptos:

Concepto	2021	2020
Servicios Básicos	244,664.04	250,875.84
Servicios de Arrendamiento	1,146,709.65	1,801,103.32
Servicios Profesionales, Científicos y Técnicos y Otros Servicios	539,575.85	1,499,896.52
Servicios Financieros, Bancarios y Comerciales	760,127.70	1,416,205.89
Servicios de Instalación, Reparación, Mantenimiento y Conservación	431,391.66	1,664,592.05
Servicios de Traslado y Viáticos	464,555.54	337,515.15
Servicios Oficiales	2,320.00	0
Otros Servicios Generales	1,413,919.48	5,855,373.24
Total	5,003,263.92	12,825,562.01

Transferencias, Asignaciones, Subsidios y Otras Ayudas

Este rubro al 31 de diciembre de 2021 presenta las siguientes erogaciones, de recursos.

Concepto	2021	2020
Transferencias Internas y Asignaciones, Subsidios y Otras Ayudas	0.0	0.0
Transferencias Internas Otorgadas a entidades para estatales no empresariales y no financieras	0.0	0.0
Subsidios y Subvenciones	1,000,000.0	5,869,103.36
Subsidios a la Inversión	0.0	0.0
Ayudas Sociales	300,000.0	0.0
Ayudas Sociales a Instituciones sin Fines de Lucro	0.0	0.0
Total	1,300,000.00	5,869,103.36

Otros Gastos y Pérdidas Extraordinarias

Este rubro presenta las erogaciones por estimaciones, depreciaciones, deterioros, obsolescencias y amortizaciones al 31 de diciembre de 2021.

Concepto	2021	2020
Estimaciones, Depreciaciones, Deterioros, Obsolescencia y amortizaciones	9,551,037.10	12,870,898.58
Otros Gastos	0.00	0.00
Total	9,551,037.0	12,870,898.58

Inversión Pública

Este rubro presenta las erogaciones por la desincorporación de los Estudios, Formulación y Evaluación de Proyectos que se han entregados a los Municipios correspondientes, los cuales representan para la Comisión Estatal de Agua y Saneamiento del Estado de Puebla, una Inversión Pública No Capitalizable.

Concepto	2021	2020
Inversión Pública No Capitalizable	94,074,879.78	23,926,867.43
Construcción en Bienes No Capitalizables	0.00	0.00
Total	94,074,879.78	23,926,867.43

III) NOTAS AL ESTADO DE VARIACIÓN EN LA HACIENDA PÚBLICA

Su finalidad es mostrar los cambios que sufrieron los distintos elementos que componen la Hacienda Pública de la Comisión Estatal de Agua y Saneamiento del Estado de Puebla, entre el inicio y el final del período, así como explicar y analizar cada una de ellas. De su análisis se pueden detectar las situaciones negativas y positivas acontecidas durante el ejercicio que pueden servir de base para tomar decisiones correctivas o para aprovechar oportunidades y fortalezas detectadas del comportamiento de la Hacienda Pública.

Este estado es explicado por sí mismo por lo que no requiere realizar un análisis más detallado dentro de estas notas.

Patrimonio

El patrimonio de la Comisión Estatal de Agua y Saneamiento del Estado de Puebla está constituido por:

- I. Las aportaciones Federales, Estatales y Municipales que en su caso se realicen, así como las asignaciones presupuestales correspondientes.
- II. Los ingresos que obtenga por pago de las contribuciones y productos por los servicios que se encuentra autorizada a prestar.
- III. Los recursos que se obtengan de los financiamientos que contrate, en términos de las disposiciones legales, para el cumplimiento de sus fines.

IV. Las donaciones, herencias, legados, concesiones, asignaciones y demás aportaciones de los particulares, así como los subsidios y adjudicaciones a su favor.

V. Los remanentes, frutos, utilidades, productos, intereses y ventas que obtenga de su propio patrimonio;

VI. Los bienes y derechos que adquiera por cualquier título.

Los bienes de la Comisión Estatal de Agua y Saneamiento del Estado de Puebla, serán del dominio público y por lo tanto serán inembargables, imprescriptibles e inalienables.

La desincorporación de tales bienes del dominio público tendrá como base los criterios de obsolescencia, desuso o inviabilidad para el servicio público de conformidad con las disposiciones legales aplicables.

Los bienes muebles podrán enajenarse previo acuerdo de desincorporación y autorización del Órgano de Gobierno de la Comisión Estatal de Agua y Saneamiento del Estado de Puebla. Tratándose de bienes inmuebles en adición a los requisitos antes señalados, deberá obtenerse la autorización del Congreso del Estado para su enajenación.

La cuenta de Patrimonio presentó los siguientes saldos al 31 de diciembre de 2021:

Concepto	2021	2020
Patrimonio	322,832,581.85	303,765,365.66
Resultado de Ejercicios Anteriores	170,112,617.60	130,571,772.27
Total	492,945,199.45	434,337,137.93

Patrimonio Contribuido

Concepto	2021	2020
NO APLICA		
Total	0.0	0.0

Patrimonio Generado

Concepto	Importe
Patrimonio Generado	322,832,581.85
Resultado de Ejercicios Anteriores	170,112,617.60
Total	492,945,199.45

IV) NOTAS AL ESTADO DE FLUJO DE EFECTIVO

Este Estado tiene la finalidad de informar sobre las variaciones y movimientos de efectivo y sus equivalentes en un período determinado; es útil porque suministra a los usuarios de los Estados Financieros las bases para evaluar la capacidad que tiene la Comisión Estatal de Agua y Saneamiento del Estado de Puebla para generar efectivo y equivalentes, así como sus necesidades de liquidez.

Efectivo y Equivalentes

Concepto	2021	2020
Bancos/ Tesorería	152,686,112.17	164,051,259.30
Total	152,686,112.17	164,051,259.30



Adquisiciones de Bienes Muebles e Inmuebles

Concepto	2021	2020
Bienes Inmuebles, Infraestructura y Construcciones en Proceso	0.0	0.0
Bienes Muebles	0.0	0.0
Total	0.0	0.0

INFORMACIÓN PRESUPUESTAL

ESTADO ANALÍTICO DEL EJERCICIO DEL PRESUPUESTO DE EGRESOS

Al 31 de diciembre de 2021, del presupuesto autorizado por 511 millones 965 mil pesos comparados con el importe devengado que asciende a un importe de 282 millones 602 mil pesos, presenta las siguientes variaciones:

Concepto	Presupuesto		Variación	
	Modificado	Devengado	Nominal	Porcentual
Servicios Personales	23,821,249.20	20,460,885.19	3,360,364.01	14.10%
Materiales y Suministros	3,637,229.00	2,275,637.16	1,361,591.84	37.43%
Servicios Generales	12,977,069.09	5,003,263.92	7,973,805.17	61.44%
Transferencias, Asignaciones, Subsidios y Otras Ayudas	6,383,240.00	1,300,000.00	5,083,240.00	79.63%
Bienes Muebles, Inmuebles e Intangibles	0.0	0.0	0.00	0%
Inversión Pública	465,146,591.27	253,562,534.01	211,584,057.26	45.48%
Total	511,965,378.56	282,602,320.28	229,363,058.28	

ESTADO ANALÍTICO DE INGRESOS PRESUPUESTALES

Concepto	Ingreso		Variación	
	Modificado	Devengado	Nominal	Porcentual
Ingresos por Venta de Bienes y Servicios	301,653.76	16,194.76	285,459.00	94.63%
Transferencias, Asignaciones, Subsidios y Otras Ayudas	511,663,724.80	455,481,911.80	56,181,813.00	10.98%
Total	511,965,378.56	455,498,105.96	56,467,272.60	

En el periodo que se reporta han autorizado a la Comisión Estatal de Agua y Saneamiento del Estado de Puebla, ampliaciones y reducciones presupuestales que modificaron al presupuesto original de Ingresos y Egresos. Las autorizaciones presupuestales primordialmente corresponden a:

- 1- Ampliaciones presupuestales para gastos operativos de diversos programas de apoyo a las actividades sustantivas de esta Comisión.

CONCILIACIÓN ENTRE LOS INGRESOS PRESUPUESTARIOS E INGRESOS CONTABLES

Ingresos Presupuestarios	455,498,105.96
Más	
Ingresos Contables no Presupuestarios	179.04
Menos	
Ingresos Presupuestarios no Contables	
Ingresos Contables	455,498,285.00

CONCILIACIÓN ENTRE LOS EGRESOS PRESUPUESTARIOS Y GASTOS CONTABLES

Egresos Presupuestarios	282,602,320.28
Más	
Gastos Contables no Presupuestarios	103,625,916.88
Menos	
Gastos Presupuestarios no Contables	253,562,534.01
Egresos Contables	132,665,703.15

b) Notas de Memoria (cuentas de orden)

Cuentas de Orden Contables

Concepto	Importe
Ley de Ingresos Estimada	264,627,367.00
Ley de Ingresos por Ejecutar	56,467,272.60
Modificaciones a la Ley de Ingresos Estimada	247,338,011.56
Ley de Ingresos Devengada	455,498,105.96
Ley de Ingresos Recaudada	455,498,105.96

Cuentas de Orden Presupuestarias

Concepto	Importe
Presupuesto de Egresos Aprobado	264,627,367.00
Presupuesto de Egresos por Ejercer	60,065,900.94
Presupuesto de Egresos Modificado	247,338,011.56
Presupuesto de Egresos Comprometido	451,899,477.62
Presupuesto de Egresos Devengado	282,602,320.28
Presupuesto de Egresos Ejercido	267,546,024.00
Presupuesto de Egresos Pagado	267,546,024.00

Ca

c) Notas de Gestión Administrativa

1.-Introducción

La Comisión Estatal de Agua y Saneamiento del Estado de Puebla, fue creada mediante decreto publicado en el Periódico Oficial del Estado de Puebla el viernes 28 de febrero de 1992, en el que se aprueba al mismo tiempo la Ley de Agua y Saneamiento del Estado de Puebla, definiéndose en el Artículo 12 del Capítulo I del Título Segundo de la mencionada Ley, como Organismo Público Descentralizado del Estado, con personalidad Jurídica y Patrimonio propio cuya constitución y funcionamiento se regula por la Ley de Agua y su Reglamento.

En la modificación al Decreto de Creación de la Comisión Estatal de Agua y Saneamiento del Estado de Puebla, el lunes 30 de diciembre de 2013, publicado en el Periódico Oficial del Estado de Puebla, ésta se encuentra sectorizada a la Secretaría de Infraestructura, teniendo su domicilio legal en la capital del Estado sin perjuicio de que pueda establecer representaciones en el interior del Estado.

En la modificación al Decreto por el que se expide el Reglamento Interior de la Comisión Estatal de Agua y Saneamiento del Estado de Puebla, el martes 11 de abril de 2017, publicado en el Periódico Oficial del Estado de Puebla, de acuerdo a la nueva estructura autorizada por el Consejo Directivo de la Comisión Estatal de Agua y Saneamiento del Estado de Puebla.

Información Contable

El Artículo 20 de la Ley General de Contabilidad Gubernamental, establece que todos los entes públicos deberán contar con Manuales de Contabilidad, situación que conlleva a la obligatoriedad de su elaboración y observancia.

Aunado a lo anterior la Ley General de Contabilidad Gubernamental en su Artículo 4 fracción XXII establece la definición y características relativas a los Manuales de Contabilidad.

En razón de lo anterior, y con la finalidad de dar cumplimiento a lo dispuesto por el mencionado Artículo 20 de la Ley General de Contabilidad Gubernamental, se procedió a la elaboración del Manual de Contabilidad de la Comisión Estatal de Agua y Saneamiento del Estado de Puebla, mismo que a la fecha se ha concluido.

El día 17 de julio de 2018, se sometió a la aprobación entre los miembros del Honorable Consejo de Administración el Manual de Contabilidad Gubernamental de la Comisión Estatal de Agua y Saneamiento del Estado de Puebla, el cual quedo debidamente autorizado por el Órgano de Gobierno.

Al emitir la Comisión Estatal de Agua y Saneamiento del Estado de Puebla sus Estados Financieros conforme al marco Legal de la Ley General de Contabilidad Gubernamental, tiene la responsabilidad de emitir información veraz, confiable, comprensible, comparable y oportuna, la cual descansa en la administración de la Comisión, quien es la obligada de mantener un efectivo sistema de contabilidad y control interno para satisfacer las necesidades de los usuarios, para que estos últimos tengan los suficientes elementos de juicio para tomar decisiones adecuadamente sustentadas.

Así mismo la presentación de la información financiera debe ser mostrada adecuadamente en los Estados Financieros y sus notas por lo menos una vez al año, agrupando las partidas financieras similares en un mismo rubro, siempre y cuando la naturaleza de la operación que les dio origen sea la misma y atendiendo al criterio prudencial, deberá detallarse en las Notas a los Estados Financieros.

Para ello es necesario revelar oportunamente toda aquella información cuantitativa y cualitativa que amplíe el origen y significado que se presentan en los Estados Financieros, aplicando las políticas contables que la administración del Organismo y considerar las más apropiadas para ella y su entorno económico; lo que conlleva a una presentación y revelación de los Estados Financieros y sus Notas de una manera razonablemente veraz, confiable y oportuna.

Información Presupuestaria

Vincular el presupuesto y la contabilidad a través de cuentas de orden presupuestales de ingresos y egresos, tiene el propósito de llevar simultáneamente el control del ejercicio del presupuesto y sus efectos en la contabilidad.

Es decir, se deberán registrar contable y presupuestalmente durante el ejercicio fiscal en forma simultánea, tanto la ejecución del Presupuesto de Egresos como de la Ley de Ingresos, afectando en la misma póliza las cuentas de la Contabilidad Patrimonial y Presupuestal.

La información presupuestaria básica es:

- 1-Estado Analítico del Presupuesto de Ingresos
- 2-Estado Analítico del Ejercicio del Presupuesto
- 3-Endeudamiento Neto
- 4-Intereses de la Deuda
- 5-Indicador de Postura Fiscal
- 6-Gastos por Categoría Programática
- 7-Programas y Proyectos de Inversión

2.-Panorama Económico

La Comisión Estatal de Agua y Saneamiento del Estado de Puebla trabaja para realizar los diferentes programas encomendados que tiene a su cargo, recibiendo aportaciones Federales y Estatales.

3.-Autorización e Historia

La Comisión Estatal de Agua y Saneamiento del Estado de Puebla, fue creada mediante decreto publicado en el Periódico Oficial de la H. Puebla de Zaragoza el viernes 28 de Febrero de 1992, en el que se aprueba al mismo tiempo la Ley de Agua y Saneamiento del Estado de Puebla, definiendo en el Artículo 12 del Capítulo I del Título Segundo de la Ley mencionada, como un Organismo Público Descentralizado del Estado con personalidad Jurídica y Patrimonio Propio cuya constitución y funcionamiento se regula por la Ley de Agua y su Reglamento.

4.-Organización y Objeto Social

La Comisión Estatal tiene por objeto ser un Órgano Consultivo y Coordinador de la Gestión del Agua entre los Municipios y el Gobierno del Estado y entre éste y la Federación para el cumplimiento del objeto de la Ley de Agua para el Estado de Puebla.

La comisión llevará a cabo sus actividades de forma programada y con base en las políticas, prioridades y restricciones que, para el logro de los objetivos y metas de los planes de gobierno, establezca el Gobernador del Estado, y en su caso determine el máximo Órgano de Gobierno, en concordancia con los Planes Nacional y Estatal de Desarrollo y demás disposiciones aplicables.

El Consejo Directo de la Comisión Estatal de Agua y Saneamiento de Puebla, aprobó la estructura orgánica y el Reglamento Interior de la Comisión, el 3 de febrero de 2017, siendo este después publicado en el Periódico Oficial el 11 de abril de 2017.

5.-Bases de Preparación de los Estados Financieros

Los Estados Financieros se preparan tomando como base los postulados básicos de Contabilidad Gubernamental.

La información contable básica es:

1. Estados de Situación Financiera.
2. Reporte Analítico del Activo.
3. Informe sobre pasivos contingentes.
4. Estado Analítico de la deuda y otros servicios.
5. Estado de Actividades.
6. Estado de Resultados.
7. Estado de Variaciones en la Hacienda Pública.
8. Estado de Cambios en la Situación Financiera.
9. Notas a los Estados Financieros.
10. Estado de Flujo de Efectivo.

Características del Sistema de Contabilidad Gubernamental (SCG)

El Sistema Integral de Contabilidad Gubernamental, el cual contribuye a dar mayor fluidez a las tareas contables, reflejando un mayor control en las finanzas públicas, dicho sistema se encuentra apegado a la Ley General de Contabilidad Gubernamental.

6. Políticas de Contabilidad Significativas

Efectos de la Inflación en la Información Financiera

Por el momento la Comisión Estatal de Agua y Saneamiento del Estado de Puebla no lleva a cabo este procedimiento de Reevaluación de los Estados Financieros. Considerando que en los últimos 7 años la inflación en la economía mexicana no ha rebasado el 10% anual, se ha decidido no aplicar el procedimiento de Reevaluación de los Estados Financieros.

Efectivo y Equivalentes de Efectivo

a) Bancos / Tesorería

Esta cuenta muestra los ingresos y egresos que sufre el efectivo propiedad de la Comisión Estatal de Agua y Saneamiento del Estado de Puebla, así mismo es necesario precisar que los depósitos que efectúa el Gobierno del Estado de Puebla son por concepto de Gasto Corriente, Nómina, Programas Federales y Estatales al momento de su registro el recurso se separa ya sea Federal, Estatal o Municipal, atendiendo a la disponibilidad que exista en las cuentas bancarias y en base a la Normatividad Administrativa.

b) Derechos a recibir efectivo y equivalentes.

Este grupo de cuentas representa las cantidades de dinero entregadas a servidores públicos por concepto de gastos a comprobar provenientes en su mayoría de viáticos, para cumplir con actividades de programas específicos, ejecutables para la Comisión Estatal de Agua y Saneamiento del Estado de Puebla.

c) Derechos a recibir bienes y servicios.

Son las cantidades de dinero entregadas a los proveedores de bienes o servicios y contratistas de obra pública y servicios relacionados con la misma con el fin de obtener una contraprestación pactada mediante contrato celebrados por ambas partes las cuales deberán ser comprobadas o reintegradas conforme a la normatividad emitida por la Secretaría de Finanzas y Administración del Gobierno del Estado de Puebla o la que emita la Comisión Estatal de Agua y Saneamiento del Estado de Puebla.

d) Inversiones Financieras

NO APLICA

7.- Posición de Moneda Extranjera y Protección por Riesgo Cambiario

La Comisión Estatal de Agua y Saneamiento del Estado de Puebla no realiza operaciones extranjeras, por lo tanto, NO APLICA.

8.- Reporte Analítico del Activo

Para dar cumplimiento en lo establecido en el Artículo Cuarto Transitorio de la Ley General de Contabilidad Gubernamental de fecha 01 de enero de 2009, la Comisión Estatal de Agua y Saneamiento del Estado de Puebla, al finalizar este ejercicio fiscal determinar la depreciación de los activos bajo el método de Línea Recta, reflejando en los Estados Financieros el valor neto por cada cuenta del activo. La depreciación representa la parte estimada de la capacidad de los activos que se han consumido durante un periodo, su fin es de índole informativo.

**COMISIÓN ESTATAL DE AGUA Y SANEAMIENTO
DEL ESTADO DE PUEBLA
NOTAS A LOS ESTADOS FINANCIEROS
AL 31 DE DICIEMBRE DE 2021
CIFRAS EN PESOS**

El registro contable de la depreciación tiene como objetivo reconocer la pérdida de valor de un activo que puede originarse por obsolescencia, desgaste o deterioro ordinario, defecto de fabricación, falta de uso, insuficiencia, entre otros.

La depreciación deberá calcularse, a partir del mes siguiente al de su adquisición. La depreciación se calculará para todos los bienes independientemente de su fecha de adquisición con los porcentajes siguientes:

Concepto	Depreciación Anual %
Mobiliario y Equipo de Administración	10.0%
Mobiliario y Equipo Educativo y Recreativo	33.3%
Vehículos y Equipos de Transporte	20.0%
Maquinaria, Otros Equipos y Herramientas	10.0%
Software	33.3%

9.- Fideicomisos, Mandatos y Análogos

La Comisión Estatal de Agua y Saneamiento del Estado de Puebla, no funciona bajo Fideicomiso y no tiene Fideicomisos.

10.-Reporte de Recaudación

En el periodo que se reporta se ha autorizado a la Comisión Estatal de Agua y Saneamiento del Estado de Puebla, ampliaciones que se modificaron al presupuesto original de ingresos. Las autorizaciones presupuestales primordialmente corresponden a:

1.-Ampliaciones presupuestales, gastos operativos de diversos programas de apoyo a las actividades sustantivas del Organismo.

11.- Información sobre la Deuda y el Reporte Analítico de la Deuda

La Comisión Estatal de Agua y Saneamiento del Estado de Puebla no tiene deuda, por lo tanto NO APLICA.

12.- Calificaciones Otorgadas

NO APLICA

Provisiones

La Comisión Estatal de Agua y Saneamiento del Estado de Puebla, no registra provisiones salvo casos excepcionales con la debida autorización de la suficiencia presupuestal.

13.- Proceso de Mejora

Con la publicación de la Ley de Agua y Saneamiento de Puebla en el Periódico Oficial del Estado de Puebla, el 28 de febrero de 1992, se crea la Comisión Estatal de Agua y Saneamiento del Estado de Puebla, para regular la dotación y prestación de los servicios relacionados con el suministro de agua potable, dar respuesta a las necesidades en materia de: alcantarillado, saneamiento, así como el tratamiento de aguas residuales.

De igual manera, con el paso del tiempo el cuerpo normativo de la Ley de Agua para el Estado de Puebla, ha sido modificada por diversas reformas, con el objeto de actualizar sus funciones de acuerdo a



su estructura y demás actos modificatorios, teniendo como última de esta la realizada por Decreto en fecha 11 de Abril de 2017.

Principales Políticas de Control Interno

- 1.-Tiene por objeto promover la modernización y la innovación sobre los planes y programas que ejecuta la Comisión.
- 2.- Mejorar la calidad de los bienes y servicios que ofrece la Comisión.
- 3.-Contar con procedimientos con el fin de proporcionar al personal y a los servidores, una visión clara de sus funciones.
- 4.-El uso del lenguaje que no discrimine ni marque diferencias entre hombres y mujeres, es una de las preocupaciones de la Comisión.
- 5.-Contribuir al cumplimiento de la misión y objetivos de esta Comisión.
- 6.-Fortalecer la Cultura del Trabajo orientada a resultados.
- 7.- Establecer indicadores de desempeño que midan la eficiencia y eficacia en la Comisión Estatal de Agua y Saneamiento del Estado de Puebla.
- 8.-Proporcionar información relevante a la sociedad respecto al desempeño de la Comisión.

Medidas de Desempeño Financiero, Metas y Alcance

Informar sobre la situación financiera, los resultados de la gestión, los flujos de efectivo y sobre el ejercicio de la Ley de Ingresos y del Presupuesto de Egresos, así como de la postura fiscal de la Comisión Estatal de Agua y Saneamiento del Estado de Puebla.

En apego a los ordenamientos legales, a través del Sistema Automatizado de Administración y Contabilidad Gubernamental, se aplican los movimientos contables y presupuestales de manera sistematizada facilitándose el cumplimiento de los registros, así como la fluidez y transparencia en la gestión del ejercicio fiscal.

14.- Información por Segmentos

La Comisión Estatal de Agua y Saneamiento del Estado de Puebla, NO APLICA.

Beneficios a los Empleados Patrimonio

Las aplicaciones contables que afectan la cuenta de Resultados de Ejercicios Anteriores, se deriva de las economías y 5 al millar 2018, enteradas a la Secretaría de Finanzas y Administración.

Reconocimiento de Gastos

**COMISIÓN ESTATAL DE AGUA Y SANEAMIENTO
DEL ESTADO DE PUEBLA
NOTAS A LOS ESTADOS FINANCIEROS
AL 31 DE DICIEMBRE DE 2021
CIFRAS EN PESOS**

El reconocimiento de los Ingresos y Gastos está fundamentado en los Postulados Básicos de Contabilidad Gubernamental.

Los Postulados Básicos de Contabilidad Gubernamental son los elementos fundamentales que configuran el Sistema de Contabilidad Gubernamental, teniendo incidencia en la identificación, el análisis, la interpretación, la captación, el procesamiento y el reconocimiento de las transacciones y otros eventos que afectan a la Comisión Estatal de Agua y Saneamiento del Estado de Puebla.

Los Postulados sustentan de manera técnica el registro de las operaciones, la elaboración y presentación de Estados Financieros; basados en su razonamiento, eficiencia demostrada, respaldo en legislación especializada y aplicación de la Ley General de Contabilidad Gubernamental, con la finalidad de uniformar los métodos, procedimientos y prácticas contables.

15.- Eventos posteriores al cierre


NO APLICA

16.- Partes Relacionadas

Para la Comisión Estatal de Agua y Saneamiento del Estado de Puebla no aplica, debido a que no tiene partes relacionadas.

“Bajo protesta de decir verdad declaramos que los Estados Financieros y sus notas, son razonablemente correctos y son responsabilidad del emisor”

Autoriza



Juan Pablo Cárdenas Córdova
Director General



Marcela Carcaño Arriaga
Directora Administrativa


Cuenta Pública 2021
Estado Analítico del Ejercicio del Presupuesto de Egresos.
Clasificación Económica (Por Tipo de Gasto)
Del 1o. de Enero al 31 de Diciembre de 2021
Cifras en Pesos



Ente Público: COMISION ESTATAL DE AGUA Y SANEAMIENTO DE PUEBLA

Concepto	Egresos					Subejercicio
	Aprobado	Ampliaciones/ (Reducciones)	Modificado	Devengado	Pagado	
	1	2	3 = (1 + 2)	4	5	
Gasto Corriente	\$43,663,020.00	-\$1,972,211.02	\$41,690,808.98	\$28,826,631.99	\$28,378,859.89	\$12,864,176.99
Gasto de Capital	\$220,964,347.00	\$249,310,222.58	\$470,274,569.58	\$253,775,688.29	\$239,167,164.31	\$216,498,881.29
Amortización de la Deuda y Disminución de Pasivos	\$0.00	\$0.00	\$0.00	\$0.00	\$0.00	\$0.00
Pensiones y Jubilaciones	\$0.00	\$0.00	\$0.00	\$0.00	\$0.00	\$0.00
Participaciones	\$0.00	\$0.00	\$0.00	\$0.00	\$0.00	\$0.00
Total del Gasto	\$264,627,367.00	\$247,338,011.56	\$511,965,378.56	\$282,602,320.28	\$267,546,024.00	\$229,363,058.28

Bajo protesta de decir verdad declaramos que los Estados Financieros y sus notas, son razonablemente correctos y son responsabilidad del emisor



JUAN PABLO CORTÉS CORDOVA
 DIRECTOR GENERAL



MARCELA CARCANO ARRIAGA
 DIRECTORA ADMINISTRATIVA

Del 1o. de Enero al 31 de Diciembre de 2021

Cifras en Pesos

Ente Público: COMISION ESTATAL DE AGUA Y SANEAMIENTO DE PUEBLA

Concepto	Egresos					Subejercicio
	Aprobado	Ampliaciones/ (Reducciones)	Modificado	Devengado	Pagado	
	1	2	3 = (1 + 2)	4	5	
					6 = (3 - 4)	
Servicios Personales	\$22,313,729.14	\$1,507,520.08	\$23,821,249.20	\$20,460,865.19	\$20,392,786.04	\$3,360,364.01
Remuneraciones al Personal de Carácter Permanente	\$3,534,014.40	\$17,445.00	\$3,551,459.40	\$3,183,102.23	\$3,183,102.23	\$368,357.17
Remuneraciones al Personal de Carácter Transitorio	\$7,084,477.20	\$1,262,043.84	\$8,346,521.04	\$7,315,563.61	\$7,315,563.61	\$1,030,957.43
Remuneraciones Adicionales y Especiales	\$9,930,800.83	\$178,000.30	\$10,108,801.13	\$9,164,088.58	\$9,129,024.87	\$944,702.55
Seguridad Social	\$1,256,957.07	\$4,884.60	\$1,271,841.67	\$295,893.15	\$262,867.71	\$975,948.52
Otras Prestaciones Sociales y Económicas	\$436,607.72	\$41,075.83	\$477,683.55	\$437,968.70	\$437,968.70	\$39,714.85
Previsiones	\$0.00	\$0.00	\$0.00	\$0.00	\$0.00	\$0.00
Pago de Estímulos a Servidores Públicos	\$60,871.92	\$4,070.49	\$64,942.41	\$64,258.82	\$64,258.82	\$683.49
Materiales y Suministros	\$3,639,774.00	-\$202,545.00	\$3,637,229.00	\$2,275,637.16	\$2,166,953.35	\$1,361,591.84
Materiales de Administración, Emisión de Documentos y Artículos Oficiales	\$1,648,328.00	-\$25,441.12	\$1,623,886.88	\$1,095,114.00	\$989,098.19	\$628,772.88
Alimentos y Utensilios	\$62,422.00	\$9,674.74	\$72,096.74	\$47,833.57	\$47,833.57	\$24,263.17
Materias Primas y Materiales de Producción y Comercialización	\$0.00	\$0.00	\$0.00	\$0.00	\$0.00	\$0.00
Materiales y Artículos de Construcción y de Reparación	\$9,515.00	\$18,251.96	\$27,766.96	\$27,766.96	\$27,766.96	\$0.00
Productos Químicos, Farmacéuticos y de Laboratorio	\$83,115.00	-\$22,533.44	\$60,581.56	\$34,830.99	\$34,930.99	\$25,650.57
Combustibles, Lubricantes y Aditivos	\$1,252,609.00	-\$863.00	\$1,251,646.00	\$811,988.05	\$811,996.05	\$439,649.95
Vestuario, Blancos, Prendas de Protección y Artículos Deportivos	\$179,850.00	\$2,844.32	\$182,694.32	\$51,283.80	\$51,283.60	\$131,410.72
Materiales y Suministros Para Seguridad	\$0.00	\$0.00	\$0.00	\$0.00	\$0.00	\$0.00
Herramientas, Refacciones y Accesorios Menores	\$602,935.00	-\$184,376.46	\$418,558.54	\$206,711.98	\$204,043.99	\$211,844.55
Servicios Generales	\$12,854,368.66	\$122,700.23	\$12,977,068.89	\$6,003,263.82	\$4,732,274.58	\$7,973,903.17
Servicios Básicos	\$591,042.00	-\$54,388.59	\$536,653.41	\$244,664.04	\$226,688.04	\$291,981.37
Servicios de Arrendamiento	\$1,641,554.00	-\$464,230.45	\$1,177,323.55	\$1,146,709.85	\$1,146,709.85	\$30,813.90
Servicios Profesionales, Científicos, Técnicos y Otros Servicios	\$832,956.00	-\$159,775.62	\$673,180.38	\$539,575.85	\$389,307.51	\$133,604.53
Servicios Financieros, Bancarios y Comerciales	\$2,008,265.00	-\$1,218,188.06	\$789,076.94	\$760,127.70	\$760,127.70	\$24,949.24
Servicios de Instalación, Reparación, Mantenimiento y Conservación	\$2,538,924.00	-\$383,649.24	\$2,155,274.76	\$431,391.66	\$428,781.66	\$1,723,863.10
Servicios de Comunicación Social y Publicidad	\$0.00	\$0.00	\$0.00	\$0.00	\$0.00	\$0.00
Servicios de Traslado y Viáticos	\$238,800.00	\$379,246.50	\$618,046.50	\$464,555.54	\$464,555.54	\$153,490.96
Servicios Oficiales	\$0.00	\$2,320.00	\$2,320.00	\$2,320.00	\$2,320.00	\$0.00
Otros Servicios Generales	\$5,007,827.86	\$2,021,373.89	\$7,029,201.55	\$1,413,919.48	\$1,313,784.48	\$5,815,282.07
Transferencias, Asignaciones, Subsidios y Otras Ayudas	\$4,635,148.00	\$1,728,082.00	\$6,363,230.00	\$1,300,000.00	\$1,300,000.00	\$5,063,230.00
Transferencias Internas y Asignaciones al Sector Público	\$0.00	\$0.00	\$0.00	\$0.00	\$0.00	\$0.00
Transferencias al Resto del Sector Público	\$0.00	\$0.00	\$0.00	\$0.00	\$0.00	\$0.00
Subsidios y Subvenciones	\$3,455,148.00	\$2,628,082.00	\$6,083,230.00	\$1,000,000.00	\$1,000,000.00	\$5,083,230.00
Ayudas Sociales	\$1,200,000.00	-\$900,000.00	\$300,000.00	\$300,000.00	\$300,000.00	\$0.00
Pensiones y Jubilaciones	\$0.00	\$0.00	\$0.00	\$0.00	\$0.00	\$0.00
Transferencias a Fideicomisos, Mandatos y Otros Análogos	\$0.00	\$0.00	\$0.00	\$0.00	\$0.00	\$0.00
Transferencias a la Seguridad Social	\$0.00	\$0.00	\$0.00	\$0.00	\$0.00	\$0.00
Donativos	\$0.00	\$0.00	\$0.00	\$0.00	\$0.00	\$0.00
Transferencias al Exterior	\$0.00	\$0.00	\$0.00	\$0.00	\$0.00	\$0.00
Bienes Muebles, Inmuebles e Intangibles	\$0.00	\$0.00	\$0.00	\$0.00	\$0.00	\$0.00
Mobiliario y Equipo de Administración	\$0.00	\$0.00	\$0.00	\$0.00	\$0.00	\$0.00



Cuenta Pública 2021
Estado Analítico del Ejercicio del Presupuesto de Egresos.
Clasificación por Objeto del Gasto (Capítulo y Concepto)
Del 1o. de Enero al 31 de Diciembre de 2021
Cifras en Pesos




Concepto	Egresos					Subejercicio
	Aprobado	Ampliaciones/ (Reducciones)	Modificado	Devengado	Pagado	
	1	2	3 = (1 + 2)	4	5	
Mobiliario y Equipo Educacional y Recreativo	\$0.00	\$0.00	\$0.00	\$0.00	\$0.00	\$0.00
Equipo e Instrumental Médico y de Laboratorio	\$0.00	\$0.00	\$0.00	\$0.00	\$0.00	\$0.00
Vehículos y Equipo de Transporte	\$0.00	\$0.00	\$0.00	\$0.00	\$0.00	\$0.00
Equipo de Defensa y Seguridad	\$0.00	\$0.00	\$0.00	\$0.00	\$0.00	\$0.00
Maquinaria, Otros Equipos y Herramientas	\$0.00	\$0.00	\$0.00	\$0.00	\$0.00	\$0.00
Activos Biológicos	\$0.00	\$0.00	\$0.00	\$0.00	\$0.00	\$0.00
Bienes Inmuebles	\$0.00	\$0.00	\$0.00	\$0.00	\$0.00	\$0.00
Activos Intangibles	\$0.00	\$0.00	\$0.00	\$0.00	\$0.00	\$0.00
Inversión Pública	\$220,964,347.00	\$244,162,244.27	\$465,146,591.27	\$253,562,534.01	\$238,954,010.03	\$211,584,067.26
Obra Pública en Bienes de Dominio Público	\$220,964,347.00	\$29,031,864.85	\$249,996,211.85	\$205,723,685.67	\$205,723,685.67	\$44,272,526.18
Obra Pública en Bienes Propios	\$0.00	\$215,160,379.42	\$215,150,379.42	\$47,838,848.34	\$33,230,324.36	\$187,311,531.06
Proyectos Productivos y Acciones de Fomento	\$0.00	\$0.00	\$0.00	\$0.00	\$0.00	\$0.00
Inversiones Financieras y Otras Provisiones	\$0.00	\$0.00	\$0.00	\$0.00	\$0.00	\$0.00
Inversiones Para el Fomento de Actividades Productivas	\$0.00	\$0.00	\$0.00	\$0.00	\$0.00	\$0.00
Acciones y Participaciones de Capital	\$0.00	\$0.00	\$0.00	\$0.00	\$0.00	\$0.00
Compra de Títulos y Valores	\$0.00	\$0.00	\$0.00	\$0.00	\$0.00	\$0.00
Concesión de Préstamos	\$0.00	\$0.00	\$0.00	\$0.00	\$0.00	\$0.00
Inversiones en Fideicomisos, Mandatos y Otros Análogos	\$0.00	\$0.00	\$0.00	\$0.00	\$0.00	\$0.00
Otras Inversiones Financieras	\$0.00	\$0.00	\$0.00	\$0.00	\$0.00	\$0.00
Provisiones para Contingencias y Otras Erogaciones Especiales	\$0.00	\$0.00	\$0.00	\$0.00	\$0.00	\$0.00
Participaciones y Aportaciones	\$0.00	\$0.00	\$0.00	\$0.00	\$0.00	\$0.00
Participaciones	\$0.00	\$0.00	\$0.00	\$0.00	\$0.00	\$0.00
Aportaciones	\$0.00	\$0.00	\$0.00	\$0.00	\$0.00	\$0.00
Convenios	\$0.00	\$0.00	\$0.00	\$0.00	\$0.00	\$0.00
Deuda Pública	\$0.00	\$0.00	\$0.00	\$0.00	\$0.00	\$0.00
Amortización de la Deuda Pública	\$0.00	\$0.00	\$0.00	\$0.00	\$0.00	\$0.00
Intereses de la Deuda Pública	\$0.00	\$0.00	\$0.00	\$0.00	\$0.00	\$0.00
Comisiones de la Deuda Pública	\$0.00	\$0.00	\$0.00	\$0.00	\$0.00	\$0.00
Gastos de la Deuda Pública	\$0.00	\$0.00	\$0.00	\$0.00	\$0.00	\$0.00
Costo por Coberturas	\$0.00	\$0.00	\$0.00	\$0.00	\$0.00	\$0.00
Apoyos Financieros	\$0.00	\$0.00	\$0.00	\$0.00	\$0.00	\$0.00
Adeudos de Ejercicios Fiscales Anteriores (Adelantos)	\$0.00	\$0.00	\$0.00	\$0.00	\$0.00	\$0.00
Total del Gasto	\$264,827,367.00	\$247,338,011.56	\$511,965,379.56	\$292,602,320.28	\$267,546,024.00	\$229,363,058.28

Bajo protesta de decir verdad declaramos que los Estados Financieros y sus notas, son razonablemente correctos y son responsabilidad del emisor


 JUAN PABLO CORTÉS CÓRDOVA
 DIRECTOR GENERAL


 MARCELA CARCAÑO ARRIAGA
 DIRECTORA ADMINISTRATIVA




Ente Público: COMISION ESTATAL DE AGUA Y SANEAMIENTO DE PUEBLA

Concepto	Egresos					Subejercicio
	Aprobado	Ampliaciones/ (Reducciones)	Modificado	Devengado	Pagado	
	1	2	3 = (1 + 2)	4	5	
DIRECCIÓN GENERAL	\$3,554,369.25	-\$624,263.90	\$2,930,105.35	\$2,263,370.91	\$2,220,407.90	\$668,734.44
DIRECCIÓN DE PROGRAMACIÓN Y GESTIÓN ADMINISTRATIVA	\$3,556,798.44	-\$110,750.50	\$3,446,047.94	\$2,763,908.85	\$2,739,263.18	\$662,139.09
DIRECCIÓN TÉCNICA Y ATENCIÓN A MUNICIPIOS	\$12,877,505.66	-\$239,576.96	\$12,737,928.70	\$6,340,156.27	\$6,288,436.43	\$6,397,773.43
DIRECCIÓN ADMINISTRATIVA	\$8,616,438.19	\$3,222.85	\$8,619,662.04	\$5,059,986.36	\$4,991,991.28	\$1,559,675.68
DIRECCIÓN DE ASUNTOS JURÍDICOS	\$3,505,920.99	-\$377,673.31	\$3,128,247.68	\$2,362,923.75	\$2,313,537.06	\$765,323.93
DIRECCIÓN DE CONSTRUCCIÓN Y SUPERVISIÓN	\$226,651,271.83	\$248,806,016.49	\$475,457,288.32	\$257,877,336.60	\$243,174,572.75	\$217,579,951.72
DIRECCIÓN DE PROYECTOS, COSTOS Y PRESUPUESTO	\$4,023,560.91	-\$86,803.11	\$3,936,757.80	\$3,049,369.29	\$3,004,943.25	\$887,388.51
CIUDAD MODELO	\$3,741,500.73	-\$32,161.00	\$3,709,339.73	\$2,865,268.25	\$2,812,872.15	\$844,071.48
Total del Gasto	\$264,627,367.00	\$247,338,011.56	\$511,965,378.56	\$282,602,320.28	\$267,546,024.00	\$229,383,058.28

Bajo protesta de decir verdad declaramos que los Estados Financieros y sus notas, son razonablemente correctos y son responsabilidad del emisor


 JUAN PABLO CORTÉS CÓRDOVA
 DIRECTOR GENERAL


 MARCELA CARCAÑO ARRIAGA
 DIRECTORA ADMINISTRATIVA

Cuenta Pública 2021
Estado Analítico del Ejercicio del Presupuesto de Egresos.
Clasificación Funcional (Finalidad y Función)
Del 1o. de Enero al 31 de Diciembre de 2021
Cifras en Pesos



Ente Público: COMISION ESTATAL DE AGUA Y SANEAMIENTO DE PUEBLA

Concepto	Egresos					Subejercicio
	Aprobado	Ampliaciones/ (Reducciones)	Modificado	Devengado	Pagado	
	1	2	3 = (1 + 2)	4	5	
Gobierno	\$0.00	\$0.00	\$0.00	\$0.00	\$0.00	\$0.00
Legislación	\$0.00	\$0.00	\$0.00	\$0.00	\$0.00	\$0.00
Justicia	\$0.00	\$0.00	\$0.00	\$0.00	\$0.00	\$0.00
Coordinación de la Política de Gobierno	\$0.00	\$0.00	\$0.00	\$0.00	\$0.00	\$0.00
Relaciones Exteriores	\$0.00	\$0.00	\$0.00	\$0.00	\$0.00	\$0.00
Asuntos Financieros y Hacendarios	\$0.00	\$0.00	\$0.00	\$0.00	\$0.00	\$0.00
Seguridad Nacional	\$0.00	\$0.00	\$0.00	\$0.00	\$0.00	\$0.00
Asuntos de Orden Público y de Seguridad Interior	\$0.00	\$0.00	\$0.00	\$0.00	\$0.00	\$0.00
Otros Servicios Generales	\$0.00	\$0.00	\$0.00	\$0.00	\$0.00	\$0.00
Desarrollo Social	\$264,627,367.00	\$247,338,011.56	\$511,965,378.56	\$282,602,320.28	\$267,546,024.00	\$229,363,058.28
Protección Ambiental	\$0.00	\$159,872,012.84	\$159,872,012.84	\$41,164,517.31	\$30,441,302.46	\$118,707,495.53
Vivienda y Servicios a la Comunidad	\$264,627,367.00	-\$110,261,435.99	\$154,365,931.01	\$43,710,378.38	\$39,377,296.95	\$110,655,552.63
Salud	\$0.00	\$0.00	\$0.00	\$0.00	\$0.00	\$0.00
Recreación, Cultura y Otras Manifestaciones Sociales	\$0.00	\$0.00	\$0.00	\$0.00	\$0.00	\$0.00
Educación	\$0.00	\$0.00	\$0.00	\$0.00	\$0.00	\$0.00
Protección Social	\$0.00	\$0.00	\$0.00	\$0.00	\$0.00	\$0.00
Otros Asuntos Sociales	\$0.00	\$197,727,434.71	\$197,727,434.71	\$197,727,424.59	\$197,727,424.59	\$10.12
Desarrollo Económico	\$0.00	\$0.00	\$0.00	\$0.00	\$0.00	\$0.00
Asuntos Económicos, Comerciales y Laborales en General	\$0.00	\$0.00	\$0.00	\$0.00	\$0.00	\$0.00
Agropecuaria, Silvicultura, Pesca y Caza	\$0.00	\$0.00	\$0.00	\$0.00	\$0.00	\$0.00
Combustibles y Energía	\$0.00	\$0.00	\$0.00	\$0.00	\$0.00	\$0.00
Minería, Manufacturas y Construcción	\$0.00	\$0.00	\$0.00	\$0.00	\$0.00	\$0.00
Transporte	\$0.00	\$0.00	\$0.00	\$0.00	\$0.00	\$0.00
Comunicaciones	\$0.00	\$0.00	\$0.00	\$0.00	\$0.00	\$0.00
Turismo	\$0.00	\$0.00	\$0.00	\$0.00	\$0.00	\$0.00
Ciencia, Tecnología e Innovación	\$0.00	\$0.00	\$0.00	\$0.00	\$0.00	\$0.00
Otras Industrias y Otros Asuntos Económicos	\$0.00	\$0.00	\$0.00	\$0.00	\$0.00	\$0.00
Otras no Clasificadas en Funciones Anteriores	\$0.00	\$0.00	\$0.00	\$0.00	\$0.00	\$0.00
Transacciones de la Deuda Pública / Costo Financiero de la Deuda	\$0.00	\$0.00	\$0.00	\$0.00	\$0.00	\$0.00
Transferencias, Participaciones y Aportaciones entre Diferentes Niveles y Ordenes de Gobierno	\$0.00	\$0.00	\$0.00	\$0.00	\$0.00	\$0.00
Saneamiento del Sistema Financiero	\$0.00	\$0.00	\$0.00	\$0.00	\$0.00	\$0.00
Adeudos de Ejercicios Fiscales Anteriores	\$0.00	\$0.00	\$0.00	\$0.00	\$0.00	\$0.00
Total del Gasto	\$264,627,367.00	\$247,338,011.56	\$511,965,378.56	\$282,602,320.28	\$267,546,024.00	\$229,363,058.28

22

Cuenta Pública 2021
Estado Analítico del Ejercicio del Presupuesto de Egresos.
Clasificación Funcional (Finalidad y Función)
Del 1o. de Enero al 31 de Diciembre de 2021
Cifras en Pesos



Bajo protesta de decir verdad declaramos que los Estados Financieros y sus notas, son razonablemente correctos y son responsabilidad del emisor

JUAN PABLO CORTÉS CÓRDOVA
DIRECTOR GENERAL

MARCELA GARCAÑO ARRIAGA
DIRECTORA ADMINISTRATIVA



Ente Público: COMISION ESTATAL DE AGUA Y SANEAMIENTO DE PUEBLA

SIN INFORMACIÓN QUE PRESENTAR

Bajo protesta de decir verdad declaramos que los Estados Financieros y sus notas, son razonablemente correctos y son responsabilidad del emisor



JUAN PABLO CORTÉS CORDOVA
DIRECTOR GENERAL




MARCELA CARCAÑO ARRIAGA
DIRECTORA ADMINISTRATIVA



Ente Público: COMISION ESTATAL DE AGUA Y SANEAMIENTO DE PUEBLA

SIN INFORMACIÓN QUE PRESENTAR

Bajo protesta de decir verdad declaramos que los Estados Financieros y sus notas, son razonablemente correctos y son responsabilidad del emisor



JUAN PABLO CORTÉS CORDOVA
DIRECTOR GENERAL



MARCELA CARCAÑO ARRIAGA
DIRECTORA ADMINISTRATIVA

Cuenta Pública 2021
Estado Analítico de Ingresos
Del 1o. de Enero al 31 de Diciembre de 2021
Cifras en Pesos



Ente Público: COMISION ESTATAL DE AGUA Y SANEAMIENTO DE PUEBLA

Rubro de Ingresos	Ingreso					Diferencia
	Estimado	Ampliaciones y Reducciones	Modificado	Devengado	Recaudado	
	1	2	3 = (1 + 2)	4	5	6 = (5 - 1)
Impuestos	\$0.00	\$0.00	\$0.00	\$0.00	\$0.00	\$0.00
Cuotas y Aportaciones de Seguridad Social	\$0.00	\$0.00	\$0.00	\$0.00	\$0.00	\$0.00
Contribuciones de Mejoras	\$0.00	\$0.00	\$0.00	\$0.00	\$0.00	\$0.00
Derechos	\$0.00	\$0.00	\$0.00	\$0.00	\$0.00	\$0.00
Productos	\$0.00	\$0.00	\$0.00	\$0.00	\$0.00	\$0.00
Aprovechamientos	\$0.00	\$0.00	\$0.00	\$0.00	\$0.00	\$0.00
Ingresos por Ventas de Bienes, Prestación de Servicios y Otros Ingresos	\$285,459.00	\$16,194.76	\$301,653.76	\$16,194.76	\$16,194.76	-\$269,264.24
Participaciones, Aportaciones, Convenios, Incentivos Derivados de la Colaboración Fiscal y Fondos Distintos de Aportaciones	\$0.00	\$0.00	\$0.00	\$0.00	\$0.00	\$0.00
Transferencias, Asignaciones, Subsidios y Subvenciones, y Pensiones y Jubilaciones	\$264,341,908.00	\$247,321,816.80	\$511,663,724.80	\$455,481,911.20	\$455,481,911.20	\$191,140,003.20
Ingresos Derivados de Financiamientos	\$0.00	\$0.00	\$0.00	\$0.00	\$0.00	\$0.00
Total	\$264,627,367.00	\$247,338,011.56	\$511,965,378.56	\$455,498,105.96	\$455,498,105.96	\$190,870,738.96
					Ingresos excedentes ¹	

Estado Analítico de Ingresos Por Fuente de Financiamiento	Ingreso					Diferencia
	Estimado	Ampliaciones y Reducciones	Modificado	Devengado	Recaudado	
	1	2	3 = (1 + 2)	4	5	
Ingresos del Poder Ejecutivo Federal o Estatal y de los Municipios	\$0.00	\$0.00	\$0.00	\$0.00	\$0.00	\$0.00
Impuestos	\$0.00	\$0.00	\$0.00	\$0.00	\$0.00	\$0.00
Cuotas y Aportaciones de Seguridad Social	\$0.00	\$0.00	\$0.00	\$0.00	\$0.00	\$0.00
Contribuciones de Mejoras	\$0.00	\$0.00	\$0.00	\$0.00	\$0.00	\$0.00
Derechos	\$0.00	\$0.00	\$0.00	\$0.00	\$0.00	\$0.00
Productos ¹	\$0.00	\$0.00	\$0.00	\$0.00	\$0.00	\$0.00
Aprovechamientos ²	\$0.00	\$0.00	\$0.00	\$0.00	\$0.00	\$0.00
Participaciones, Aportaciones, Convenios, Incentivos derivados de la Colaboración Fiscal y Fondos distintos de Aportaciones	\$0.00	\$0.00	\$0.00	\$0.00	\$0.00	\$0.00
Transferencias, Asignaciones, Subsidios y Subvenciones, y Pensiones y Jubilaciones	\$0.00	\$0.00	\$0.00	\$0.00	\$0.00	\$0.00
Ingresos de los Entes Públicos de los Poderes Legislativo y Judicial, de los Organos Autónomos y del Sector Paraestatal o Paramunicipal, así como de las Empresas Productivas del Estado	\$264,627,367.00	\$247,338,011.56	\$511,965,378.56	\$455,498,105.96	\$455,498,105.96	\$190,870,738.96
Cuotas y Aportaciones de Seguridad Social	\$0.00	\$0.00	\$0.00	\$0.00	\$0.00	\$0.00
Productos ¹	\$0.00	\$0.00	\$0.00	\$0.00	\$0.00	\$0.00
Ingresos por Ventas de Bienes, Prestación de Servicios y otros Ingresos ³	\$285,459.00	\$16,194.76	\$301,653.76	\$16,194.76	\$16,194.76	-\$269,264.24
Transferencias, Asignaciones, Subsidios y Subvenciones, y Pensiones y Jubilaciones	\$264,341,908.00	\$247,321,816.80	\$511,683,724.80	\$455,481,911.20	\$455,481,911.20	\$191,140,003.20
Ingresos derivados de financiamiento	\$0.00	\$0.00	\$0.00	\$0.00	\$0.00	\$0.00
Ingresos Derivados de Financiamientos	\$0.00	\$0.00	\$0.00	\$0.00	\$0.00	\$0.00
Total	\$264,627,367.00	\$247,338,011.56	\$511,965,378.56	\$455,498,105.96	\$455,498,105.96	\$190,870,738.96
					Ingresos excedentes ¹	

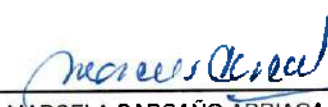
1 Incluye intereses que generan las cuentas bancarias de los entes públicos en productos.

2 Incluye donativos en efectivo del Poder Ejecutivo, entre otros aprovechamientos.

3 Se refiere a los Ingresos propios obtenidos por los Poderes Legislativo y Judicial, los Organos Autónomos y las entidades de la administración pública paraestatal y paramunicipal, por sus actividades diversas no inherentes a su operación que generan recursos y que no sean ingresos por venta de bienes o prestación de servicios, tales como donativos en efectivo, entre otros.

Bajo protesta de decir verdad declaramos que los Estados Financieros y sus notas, son razonablemente correctos y son responsabilidad del emisor


JUAN PABLO CORTÉS CORDOVA
DIRECTOR GENERAL


MARCELA CARCAÑO ARRIAGA
DIRECTORA ADMINISTRATIVA




Ente Público: COMISION ESTATAL DE AGUA Y SANEAMIENTO DE PUEBLA


Concepto	Estimado/Aprobado	Devengado	Recaudado/Pagado
I. Ingresos Presupuestarios	\$264,627,367.00	\$455,498,105.96	\$455,498,105.96
1. Ingresos del Gobierno de la Entidad Federativa	\$0.00	\$0.00	\$0.00
2. Ingresos del Sector Paraestatal	\$264,627,367.00	\$455,498,105.96	\$455,498,105.96
II. Egresos Presupuestarios	\$264,627,367.00	\$282,602,320.28	\$267,546,024.00
3. Egresos del Gobierno de la Entidad Federativa	\$0.00	\$0.00	\$0.00
4. Egresos del Sector Paraestatal	\$264,627,367.00	\$282,602,320.28	\$267,546,024.00
III. Balance Presupuestario (Superávit o Déficit) (III = I - II)	\$0.00	\$172,895,785.68	\$187,952,081.96

Concepto	Estimado/Aprobado	Devengado	Recaudado/Pagado
III. Balance presupuestario (Superávit o Déficit)	\$0.00	\$172,895,785.68	\$187,952,081.96
IV. Intereses, Comisiones y Gastos de la Deuda	\$0.00	\$0.00	\$0.00
V. Balance Primario (Superávit o Déficit) (V= III + IV)	\$0.00	\$172,895,785.68	\$187,952,081.96

Concepto	Estimado/Aprobado	Devengado	Recaudado/Pagado
A. Financiamiento	\$0.00	\$0.00	\$0.00
B. Amortización de la deuda	\$0.00	\$0.00	\$0.00
C. Financiamiento Neto	\$0.00	\$0.00	\$0.00

Bajo protesta de decir verdad declaramos que los Estados Financieros y sus notas, son razonablemente correctos y son responsabilidad del emisor



 JUAN PABLO CORTÉS CÓRDOVA
 DIRECTOR GENERAL


 MARCELA CARCAÑO ARRIAGA
 DIRECTORA ADMINISTRATIVA

Ente Público: **COMISION ESTATAL DE AGUA Y SANEAMIENTO DE PUEBLA**

Concepto	Egresos					Subejercicio
	Aprobado	Ampliaciones/ (Reducciones)	Modificado	Devengado	Pagado	
	1	2	3 = (1 + 2)	4	5	
Programas	\$264,627,367.00	\$247,338,011.56	\$511,965,378.56	\$282,602,320.28	\$267,546,024.00	\$229,363,058.28
Subsidios: Sector Social y Privado o Entidades Federativas y Municipios	\$224,419,495.00	\$54,210,879.87	\$278,630,374.87	\$57,048,263.70	\$42,439,739.72	\$221,582,111.17
Sujetos a Reglas de Operación	\$224,419,495.00	\$54,210,879.87	\$278,630,374.87	\$57,048,263.70	\$42,439,739.72	\$221,582,111.17
Desempeño de las Funciones	\$40,207,672.00	\$198,127,131.69	\$238,335,003.69	\$225,554,056.58	\$225,106,284.28	\$7,780,947.11
Prestación de Servicios Públicos	\$39,007,672.00	\$184,027,131.69	\$223,035,003.69	\$225,254,056.58	\$224,806,284.28	\$7,780,947.11
Proyectos de Inversión	\$1,200,000.00	-\$900,000.00	\$300,000.00	\$300,000.00	\$300,000.00	\$0.00
Administrativos y de Apoyo	\$0.00	\$0.00	\$0.00	\$0.00	\$0.00	\$0.00
Compromisos	\$0.00	\$0.00	\$0.00	\$0.00	\$0.00	\$0.00
Obligaciones	\$0.00	\$0.00	\$0.00	\$0.00	\$0.00	\$0.00
Programas de Gasto Federalizado (Gobierno Federal)	\$0.00	\$0.00	\$0.00	\$0.00	\$0.00	\$0.00
Participaciones a entidades federativas y municipios	\$0.00	\$0.00	\$0.00	\$0.00	\$0.00	\$0.00
Costo financiero, deuda o apoyos a deudoras y ahorradores de la banca	\$0.00	\$0.00	\$0.00	\$0.00	\$0.00	\$0.00
Adeudo de ejercicios fiscales anteriores	\$0.00	\$0.00	\$0.00	\$0.00	\$0.00	\$0.00
Total del Gasto	\$264,627,367.00	\$247,338,011.56	\$511,965,378.56	\$282,602,320.28	\$267,546,024.00	\$229,363,058.28

Bajo protesta de decir verdad declaramos que los Estados Financieros y sus notas, son razonablemente correctos y son responsabilidad del emisor



JUAN PABLO CORTÉS CÓRDOVA
DIRECTOR GENERAL



MARCELA CARCAÑO ARRIAGA
DIRECTORA ADMINISTRATIVA

PP	Programa Presupuestario / Indicador	Nivel	Tipo	Dimensión	Unidad de Medida	METAS				PRESUPUESTO (C/FRA EN PESOS)				
						Aprobada	Modi fi cada	Al canzada	Al c./ Aprob.	Aprobado	Modi fi cada	Devengado	Dev. / Apr. ob.	Dev. / Modi f.
0016	PRESTACIÓN Y REGULARIZACIÓN DE SERVICIOS EN MATERIA DE AGUA Y SANEAMIENTO	FIR	ESTRATEGICO	EFICIENCIA	Índice	9.69	0.66	0.43	1.02%	39,007.96	31,862.30	31,862.30	79.61%	50.46%
	INDICADOR DE ACCESO A LOS SERVICIOS BÁSICOS DE AGUA POTABLE EN PORCIENTO DE HABITANTES CON SERVICIO DE AGUA ESTABLE, ALCANTARILLADO Y SANEAMIENTO.	PROPÓSITO	ESTRATEGICO	EFICIENCIA	POPCIONALE	100.00	100.00	100.00	1.00	1,200.00	2,400.00	2,400.00	200.00%	100.00%
0016	CAPACITACIÓN AMBIENTAL Y DESARROLLO SUSTENTABLE ESPECIALIDAD DEL PROGRAMA DE CAPACITACION AMBIENTAL Y DESARROLLO SUSTENTABLE.	FIR	ESTRATEGICO	EFICIENCIA	HOMINICIPU	100.00	100.00	100.00	100.00%	233,219.90	215,797.90	215,797.90	96.47%	100.00%
	PORCENTAJE DE HABITANTES DE LAS ESPERANTO MUNICIPALES QUE PARTICIPAN EN ALGUN TIPO DE ACTIVIDAD DE EDUCACION AMBIENTAL Y SANEAMIENTO.	PROPÓSITO	ESTRATEGICO	EFICIENCIA	POPCIONALE	46.00	26.00	24.00	93.4%	1,300.00	300.00	300.00	25.00%	100.00%
0016	AGUA POTABLE, DISEÑO Y TRATAMIENTO	FIR	ESTRATEGICO	EFICIENCIA	POPCIONALE	91.79	91.77	92.75	100.1%	1,300.00	300.00	300.00	25.00%	100.00%
	PERCENTAJE DE COBERTURA DE LOS SUPLECIOS DE AGUA POTABLE, DISEÑO Y TRATAMIENTO.	PROPÓSITO	ESTRATEGICO	EFICIENCIA	POPCIONALE	46.00	26.00	24.00	93.4%	1,300.00	300.00	300.00	25.00%	100.00%
0016	PROGRAMA PARA INCENTIVAR EL DESARROLLO ORGANIZACIONAL DE LOS CONSEJOS DE CUENCA	FIR	ESTRATEGICO	EFICIENCIA	POPCIONALE	100.00	100.00	100.00	100.00%	1,300.00	300.00	300.00	25.00%	100.00%
	PRESENTE DE SERVICIOS ORGANIZACIONALES EN LAS CUENCAS Y COMITÉS DE AGUA POTABLE.	PROPÓSITO	ESTRATEGICO	EFICIENCIA	POPCIONALE	100.00	100.00	100.00	100.00%	1,300.00	300.00	300.00	25.00%	100.00%

Tipos de programas y proyectos, denominación y años	Clave	Entidad federativa	Fechas de inicio y término de la etapa de inversión	Costo total	Inversión				Porcentaje de avance físico			
					(Clara en Pesos)				2021		Acumulado hasta 2021	
					Aprobada	Modificada	Devengada	Ejercicio / Aprobada	Ejercicio / Modificada	Programado		Real
CONSTRUCCIÓN DE 29 SISTEMAS DE SANEAMIENTO A BASE DE BIODIGESTORES EN LA LOCALIDAD DE LA LOMA DE LA COLUMNA DEL MUNICIPIO DE TLACUILOTEPEC, PUEBLA	E077	Puebla	30/ JUN 2021 AL 26/ D C 2021	1,579,723.07	0	1,579,723.07	473,916.92	0%	0%	91%	70%	70%
CONSTRUCCIÓN DE 12 SISTEMAS DE SANEAMIENTO A BASE DE BIODIGESTORES PARA LA LOCALIDAD DE CERRO PRIETO MUNICIPIO DE TLACUILOTEPEC	E077	Puebla	30/ JUN 2021 AL 24/ D C 2021	658,232.55	0	658,232.55	197,469.77	0%	0%	100%	88%	88%
CONSTRUCCIÓN DE 12 SISTEMAS DE SANEAMIENTO A BASE DE BIODIGESTORES PARA LA LOCALIDAD DE OCCOPETATITLA, MUNICIPIO DE TLANGO, PUEBLA	E077	Puebla	30/ JUN 2021 AL 24/ D C 2021	658,232.55	0	658,232.55	197,469.77	0%	0%	100%	70%	70%
AMPLIACIÓN DE DRENAJE SANITARIO DE LA CALLE TEZOYO EN SAN PABLO AHUATEMPA, SANTA ISABEL CHOLOLA, PUEBLA	E077	Puebla	30/ JUN 2021 AL 30/ JUN 2021	1,900,048.33	0	1,900,048.33	1,248,079.20	0%	0%	100%	100%	100%
AMPLIACIÓN DE RED DE DRENAJE PÚBLICO EN LA LOCALIDAD DE GUERINERRO, MUNICIPIO DE AYOTXOC DE GUERINERRO, PUEBLA	E077	Puebla	26/ D C 2021	1,253,793.63	0	1,253,793.63	806,373.17	0%	0%	100%	98%	98%
CONSTRUCCIÓN DE 15 SISTEMAS DE SANEAMIENTO A BASE DE BIODIGESTORES PARA LA LOCALIDAD DE CUAXTLA, MUNICIPIO DE TLANGO, PUEBLA	E077	Puebla	30/ JUN 2021 AL 24/ D C 2021	920,829.20	0	920,829.20	246,249.76	0%	0%	100%	97%	97%
CONSTRUCCIÓN DE 5 SISTEMAS DE SANEAMIENTO A BASE DE BIODIGESTORES EN LA LOCALIDAD DE LOS CAPETALES, MUNICIPIO DE HUEYTAMALCO, PUEBLA	E077	Puebla	30/ JUN 2021 AL 24/ NOV 2021	278,825.46	0	278,825.46	180,431.87	0%	0%	100%	100%	100%
CONSTRUCCIÓN DE 20 SISTEMAS DE SANEAMIENTO A BASE DE BIODIGESTORES EN LA LOCALIDAD DE LIMONATENO (LIMONATENO GRANDE), MUNICIPIO DE HUEYTAMALCO, PUEBLA	E077	Puebla	30/ JUN 2021 AL 26/ D C 2021	1,092,001.14	0	1,092,001.14	838,139.20	0%	0%	91%	98%	98%
CONSTRUCCIÓN DE 25 SISTEMAS DE SANEAMIENTO A BASE DE BIODIGESTORES EN LA LOCALIDAD DE LIMONTITÁN GRANDE, MUNICIPIO DE HUEYTAMALCO, PUEBLA	E077	Puebla	30/ JUN 2021 AL 26/ D C 2021	1,382,842.59	0	1,382,842.59	564,393.34	0%	0%	85%	72%	72%
CONSTRUCCIÓN DE 13 SISTEMAS DE SANEAMIENTO A BASE DE BIODIGESTORES EN LA LOCALIDAD DE SAN LUCAS, MUNICIPIO DE HUEYTAMALCO, PUEBLA	E077	Puebla	30/ JUN 2021 AL 23/ D C 2021	712,433.52	0	712,433.52	252,574.25	0%	0%	100%	100%	100%
CONSTRUCCIÓN DE 19 SISTEMAS DE SANEAMIENTO A BASE DE BIODIGESTORES EN LA LOCALIDAD DE EDUORZANO, MUNICIPIO DE HUEYTAMALCO, PUEBLA	E077	Puebla	30/ JUN 2021 AL 26/ D C 2021	1,037,841.03	0	1,037,841.03	402,619.01	0%	0%	97%	84%	84%
CONSTRUCCIÓN DE 19 SISTEMAS DE SANEAMIENTO A BASE DE BIODIGESTORES EN LA LOCALIDAD DE TACOTALPA, MUNICIPIO DE HUEYTAMALCO, PUEBLA	E077	Puebla	30/ JUN 2021 AL 26/ D C 2021	1,037,841.03	0	1,037,841.03	382,235.03	0%	0%	91%	77%	77%
CONSTRUCCIÓN DE 19 SISTEMAS DE SANEAMIENTO A BASE DE BIODIGESTORES EN LA LOCALIDAD DE EL MIRADOR (MIRADOR TENEXAPA), MUNICIPIO DE HUEYTAMALCO, PUEBLA	E077	Puebla	30/ JUN 2021 AL 26/ D C 2021	1,037,841.03	0	1,037,841.03	371,869.56	0%	0%	99%	65%	65%
CONSTRUCCIÓN DE 5 SISTEMAS DE SANEAMIENTO A BASE DE BIODIGESTORES PARA LA LOCALIDAD DE ALTAMIRA, MUNICIPIO DE TLANGO, PUEBLA	E077	Puebla	30/ JUN 2021 AL 24/ D C 2021	278,825.46	0	278,825.46	87,905.53	0%	0%	100%	100%	100%
CONSTRUCCIÓN DE 16 SISTEMAS DE SANEAMIENTO A BASE DE BIODIGESTORES EN LA LOCALIDAD DE EL JOJOTE, MUNICIPIO DE XICOTEPEC, PUEBLA	E077	Puebla	22/ JUL 2021 AL 18/ D C 2021	828,738.78	0	828,738.78	430,940.92	0%	0%	100%	100%	100%

2

Tipos de programas y proyectos, denominación y notas	Clave	Entidad federativa	Fechas de inicio y término de la etapa de inversión	Costo total	Inversión				Porcentaje de avance físico		
					(Cifra en Pesos)				2021		Acumulado hasta 2021
					Aprobada	Modificada	Devengada	Ejercicio / Aprobada	Ejercicio / Modificada	Programado	
CONSTRUCCIÓN DE 78 SISTEMAS DE SANEAMIENTO A BASE DE BIODIGESTORES EN LA LOCALIDAD DE BANCHEO NUEVO, MUNICIPIO DE XICOTEPEC, PUEBLA	E077	Puebla	22/ JUL/ 2021 AL 28/ DIC/ 2021	4, 236, 079.42	0	4, 236, 079.42	2, 269, 106.91	0%	0%	100%	95%
CONSTRUCCIÓN DE 33 SISTEMAS DE SANEAMIENTO A BASE DE BIODIGESTORES EN LA LOCALIDAD DE EL CAJÓN, MUNICIPIO DE XICOTEPEC, PUEBLA	E077	Puebla	22/ JUN/ 2021 AL 28/ DIC/ 2021	1, 813, 797.98	0	1, 813, 797.98	809, 034.10	0%	0%	100%	93%
CONSTRUCCIÓN DEL COLECTOR PRINCIPAL Y SUBCOLECTOR ATZIZINTLA EN LA CUENCA DEL ALTO ATOYAC, TRAMOS SAN MARTÍN-XALMIMILCO, EN EL ESTADO DE PUEBLA.	E077	Puebla	05/ JUL/ 2021 AL 31/ DIC/ 2021	46, 943, 786.55	0	46, 943, 786.55	23, 369, 546.51	0%	0%	96%	50%
CONSTRUCCIÓN DEL SUBCOLECTOR CHIAZIZINGO EN LA CUENCA DEL ALTO ATOYAC, TRAMO SAN LUIS COYOTZINGO-XALMIMILCO, EN EL ESTADO DE PUEBLA.	E077	Puebla	25/ JUN/ 2021 AL 21/ DIC/ 2021	18, 391, 320.47	0	18, 391, 320.47	9, 399, 767.92	0%	0%	99%	60%
AMPLIACIÓN DE DRENAJE SANITARIO EN LA PRIVADA REFORMA, ENTRE AVENIDA REFORMA Y REFORMA ORIENTE, EN LA LOCALIDAD DE DOMINGO ARENAS, MUNICIPIO DE DOMINGO ARENAS	E077	Puebla	30/ JUN/ 2021 AL 18/ NOV/ 2021	225, 239.36	0	225, 239.36	225, 239.96	0%	0%	100%	100%
CONSTRUCCIÓN DE 6 SISTEMAS DE SANEAMIENTO A BASE DE BIODIGESTORES EN LA LOCALIDAD DE CERRO DE LOS LIMONES, MUNICIPIO DE XICOTEPEC, PUEBLA	E077	Puebla	22/ JUL/ 2021 AL 16/ NOV/ 2021	445, 622.97	0	445, 622.97	319, 007.54	0%	0%	100%	100%
CONSTRUCCIÓN DE 10 SISTEMAS DE SANEAMIENTO A BASE DE BIODIGESTORES EN LA LOCALIDAD DE LA GARITA, MUNICIPIO DE HUEYTMALCO, PUEBLA.	E077	Puebla	30/ JUN/ 2021 AL 24/ DIC/ 2021	549, 600.22	0	549, 600.22	377, 803.72	0%	0%	100%	100%
CONSTRUCCIÓN DE 16 SISTEMAS DE SANEAMIENTO A BASE DE BIODIGESTORES EN LA LOCALIDAD DE LOS MARCANOS, MUNICIPIO DE XICOTEPEC, PUEBLA	E077	Puebla	22/ JUL/ 2021 AL 18/ DIC/ 2021	928, 736.58	0	928, 736.58	557, 959.65	0%	0%	100%	100%
CONSTRUCCIÓN DE 9 SISTEMAS DE SANEAMIENTO A BASE DE BIODIGESTORES EN LA LOCALIDAD DE ZOMPANGO, MUNICIPIO DE HUEYTMALCO, PUEBLA.	E077	Puebla	30/ JUN/ 2021 AL 24/ NOV/ 2021	224, 690.48	0	224, 690.48	99, 364.44	0%	0%	100%	100%
CONSTRUCCIÓN DE 50 BAÑOS DIGNOS CON BIODIGESTORES EN LA LOCALIDAD DE ECAPACTLA DEL MUNICIPIO DE AQUIXTLA, PUEBLA	E077	Puebla	30/ JUN/ 2021 AL 26/ DIC/ 2021	2, 710, 992.59	0	2, 710, 992.59	1, 413, 251.92	0%	0%	100%	52%
CONSTRUCCIÓN DE 60 BAÑOS DIGNOS CON BIODIGESTORES EN LA LOCALIDAD DE TLACUJUAPA DEL MUNICIPIO DE AQUIXTLA, PUEBLA	E077	Puebla	30/ JUN/ 2021 AL 26/ DIC/ 2021	2, 711, 393.29	0	2, 711, 393.29	1, 430, 182.64	0%	0%	100%	57%
CONSTRUCCIÓN DE 50 BAÑOS DIGNOS CON BIODIGESTORES EN LA LOCALIDAD DE LOITEPEC DEL MUNICIPIO DE AQUIXTLA, PUEBLA	E077	Puebla	30/ JUN/ 2021 AL 26/ DIC/ 2021	2, 711, 393.29	0	2, 711, 393.29	1, 552, 172.08	0%	0%	100%	57%
CONSTRUCCIÓN DE 41 BAÑOS DIGNOS CON BIODIGESTORES EN LA LOCALIDAD DE TLACHIPAPA DEL MUNICIPIO DE AQUIXTLA, PUEBLA	E077	Puebla	30/ JUN/ 2021 AL 26/ DIC/ 2021	2, 224, 691.53	0	2, 224, 691.53	1, 220, 755.91	0%	0%	100%	57%
CONSTRUCCIÓN DE 60 SISTEMAS DE SANEAMIENTO A BASE DE BIODIGESTORES PARA LA LOCALIDAD DE CUATEPALCATLA MUNICIPIO DE TLAPACUYA, PUEBLA	E077	Puebla	23/ SEP/ 2021 AL 21/ DIC/ 2021	3, 092, 587.64	0	3, 092, 587.64	927, 776.29	0%	0%	100%	41%
CONSTRUCCIÓN DEL SISTEMA MULTIPLE DE AGUA POTABLE (POZO PROFUNDO) QUE BENEFICIARÁ A LAS LOCALIDADES DE EL CUATRO Y TANHUCCO DEL MUNICIPIO DE ATEMPAL, PUEBLA	E077	Puebla	29/ SEP/ 2021 AL 27/ DIC/ 2021	8, 409, 566.37	0	8, 409, 566.37	4, 462, 748.63	0%	0%	100%	99%

Ch

Tipos de programas y proyectos, denominación y notas	Clave	Entidad federativa	Fechas de inicio y término de la etapa de inversión	Costo total	Inversión				Porcentaje de avances físico			
					(Cifras en Pesos)				2021		Acumulado hasta 2021	
					Aprobada	Modificada	Devengada	Ejercicio / Aprobada	Ejercicio / Modificada	Programado		Real
CONSTRUCCIÓN DE 20 SISTEMAS DE SANEAMIENTO A BASE DE BIODIGESTORES (SEGUNDA ETAPA) PARA LOCALIDAD DE SAN CAYETANO MUNICIPIO DE TLAXIAPAN	E077	Puebla	23/SEY 2021 AL 21/DI 2021	1,258,228.45	0	1,258,228.45	377,468.54	0%	0%	100%	100%	100%
CONTRALORIA SOCIAL, ATENCIÓN SOCIAL Y PARTICIPACIÓN COMUNITARIA POR CONTRATO, INCLUIDAS EN EL ANEXO ORIGINAL Y PRIMER MODIFICATORIO DEL PROGRAMA DE AGUA POTABLE, DRENAJE Y TRATAMIENTO (PROAGUA) 2021	E077	Puebla	23/NOV 2021 al 31/DI 2021	1,608,198.57	0	1,608,198.57	482,458.97	0%	0%	100%	22%	22%
CONSTRUCCIÓN DEL SISTEMA DE AGUA POTABLE DE LA LOCALIDAD DE XALTEPEC DEL MUNICIPIO DE HUIHUICHANANGO, PUEBLA	E077	Puebla	15/DI 2021 AL 31/DI 2021	20,112,901.95	0	20,112,901.95	0.00	0%	0%	100%	0%	0%
CONSTRUCCIÓN DE 40 SISTEMAS DE SANEAMIENTO A BASE DE BIODIGESTORES EN LA LOCALIDAD DE TULTEPEC, MUNICIPIO DE TLAXIQUITEPEC, PUEBLA	E077	Puebla	23/NOV 2021 AL 31/DI 2021	2,584,316.52	0	2,584,316.52	775,294.96	0%	0%	100%	14%	14%
CONSTRUCCIÓN DEL COLECTOR PRINCIPAL EN LA CUENCA DEL ALTO ATOYAC, TRAMO RIO XOCHIAS-SUBCOLECTOR YALMILULLCO, EN EL ESTADO DE PUEBLA	E077	Puebla	08/DI 2021 AL 31/DI 2021	12,331,794.02	0	12,331,794.02	0.00	0%	0%	100%	0%	0%
SUPERVISIÓN TÉCNICA POR CONTRATO PARA OBRAS DEL PROGRAMA DE AGUA POTABLE, DRENAJE Y TRATAMIENTO (PROAGUA) 2021	E077	Puebla	24/DI 2021 AL 31/DI 2021	2,939,964.47	0	2,939,964.47	0.00	0%	0%	100%	0%	0%
CONTRALORIA SOCIAL, ATENCIÓN SOCIAL Y PARTICIPACIÓN COMUNITARIA POR CONTRATO, INCLUIDAS EN EL SEGUNDO MODIFICATORIO DEL PROGRAMA DE AGUA POTABLE, DRENAJE Y TRATAMIENTO (PROAGUA) 2021	E077	Puebla	17/DI 2021 AL 31/DI 2021	217,357.16	0	217,357.16	65,207.16	0%	0%	0%	7%	7%
REHABILITACIÓN DE LINEA DE CONDUCCIÓN AFECTADA POR EL FENOMENO HURACÁN CATEGORIA 2 "GRACE" (LUMIA SERVERA) OCURRIDA EL 21 DE AGOSTO DE 2021, EN LA LOCALIDAD DE REYES DE VALLARTA, EN EL MUNICIPIO DE TUZAMAPAN DE GALEANA, PUEBLA.	E077	Puebla	15/DI 2021 AL 31/DI 2021	882,458.13	0	882,458.13	284,737.74	0%	0%	100%	0%	0%
REHABILITACIÓN DE LINEA DE CONDUCCIÓN AFECTADA POR EL FENOMENO HURACÁN CATEGORIA 2 "GRACE" (LUMIA SERVERA) OCURRIDA EL 21 DE AGOSTO DE 2021, EN LA LOCALIDAD DE AMATLÁN, EN EL MUNICIPIO DE ZOQUIAPAN, PUEBLA.	E077	Puebla	15/DI 2021 AL 31/DI 2021	286,752.03	0	286,752.03	88,026.61	0%	0%	100%	0%	0%
REHABILITACIÓN DE LINEA DE CONDUCCIÓN AFECTADA POR EL FENOMENO HURACÁN CATEGORIA 2 "GRACE" (LUMIA SERVERA) OCURRIDA EL 21 DE AGOSTO DE 2021, EN LA LOCALIDAD DE DIMAS LOPEZ, EN EL MUNICIPIO DE OQUINTLA, PUEBLA.	E077	Puebla	15/DI 2021 AL 31/DI 2021	551,053.88	0	551,053.88	165,316.16	0%	0%	100%	0%	0%
REHABILITACIÓN DE LINEA DE CONDUCCIÓN AFECTADA POR EL FENOMENO HURACÁN CATEGORIA 2 "GRACE" (LUMIA SERVERA) OCURRIDA EL 21 DE AGOSTO DE 2021, EN LA LOCALIDAD DE GILBERTO GAMACHO, EN EL MUNICIPIO DE XICOTEPEC, PUEBLA.	E077	Puebla	15/DI 2021 AL 31/DI 2021	2,474,852.55	0	2,474,852.55	742,455.77	0%	0%	100%	0%	0%

2

Tipos de programas y proyectos, denominación y notas	Clave	Entidad Federativa	Fechas de inicio y término de la etapa de inversión	Costo total	Inversión				Porcentaje de avance físico			
					(Cifra en Pesos)				2021		Acumulado hasta 2021	
					Aprobada	Modificada	Devengada	Ejercicio / Aprobada	Ejercicio / Modificada	Programado		Real
RECONSTRUCCIÓN DE OBRAS DE PROTECCIÓN Y TRAMOS DE TUBERÍA DEL COLECTOR SANITARIO AFECTADAS POR EL FENÓMENO HURACÁN CATEGORÍA 2 "GRACE" (LLUVIA SEVERA) OCURRIDA EL 21 DE AGOSTO DE 2021, EN VARIAS LOCALIDADES DEL MUNICIPIO ZACAPAXTLA, PUEBLA.	E077	Puebla	15/DI/2021 AL 31/DI/2021	5,299,685.23	0	5,299,685.23	1,589,965.57	0%	0%	100%	0%	0%
CONSTRUCCIÓN DE OBRA DE CAPTACIÓN AFECTADA POR EL FENÓMENO HURACÁN CATEGORÍA 2 "GRACE" (LLUVIA SEVERA) OCURRIDA EL 21 DE AGOSTO DE 2021 EN LA LOCALIDAD DE GILBERTO CANACHO, EN EL MUNICIPIO DE XICOTEPEC, PUEBLA.	E077	Puebla	15/DI/2021 AL 31/DI/2021	110,028.41	0	110,028.41	33,008.52	0%	0%	100%	0%	0%
REHABILITACIÓN DE COLECTOR SANITARIO AFECTADO POR EL FENÓMENO HURACÁN CATEGORÍA 2 "GRACE" (LLUVIA SEVERA) OCURRIDA EL 21 DE AGOSTO DE 2021, EN LA LOCALIDAD DE XICOTEPEC DE JUÁREZ, XICOTEPEC, PUEBLA.	E077	Puebla	15/DI/2021 AL 31/DI/2021	1,074,416.06	0	1,074,416.06	322,324.62	0%	0%	100%	0%	0%
REHABILITACIÓN DE LÍNEA DE CONDUCCIÓN AFECTADA POR EL FENÓMENO HURACÁN CATEGORÍA 2 "GRACE" (LLUVIA SEVERA) OCURRIDA EL 21 DE AGOSTO DE 2021, EN LA LOCALIDAD DE EL MUÑECO (CRISTO REY), EN EL MUNICIPIO DE TLACUILOTPEC, PUEBLA.	E077	Puebla	15/DI/2021 AL 31/DI/2021	555,645.80	0	555,645.80	166,693.74	0%	0%	100%	0%	0%
CONSTRUCCIÓN DE OBRA DE CAPTACIÓN Y REHABILITACIÓN DE LÍNEA DE CONDUCCIÓN AFECTADA POR EL FENÓMENO HURACÁN CATEGORÍA 2 "GRACE" (LLUVIA SEVERA) OCURRIDA EL 21 DE AGOSTO DE 2021, EN LA LOCALIDAD DE EL ZACATAL, EN EL MUNICIPIO DE TLACUILOTPEC, PUEBLA.	E077	Puebla	15/DI/2021 AL 31/DI/2021	875,319.45	0	875,319.45	262,595.64	0%	0%	100%	0%	0%
REHABILITACIÓN DE LÍNEA DE CONDUCCIÓN AFECTADA POR EL FENÓMENO HURACÁN CATEGORÍA 2 "GRACE" (LLUVIA SEVERA) OCURRIDA EL 21 DE AGOSTO DE 2021, EN LA LOCALIDAD DE TLAPAHUALTA, EN EL MUNICIPIO DE TLACUILOTPEC, PUEBLA.	E077	Puebla	15/DI/2021 AL 31/DI/2021	723,206.79	0	723,206.79	216,562.04	0%	0%	100%	0%	0%
REHABILITACIÓN DE LÍNEA DE CONDUCCIÓN AFECTADA POR EL FENÓMENO HURACÁN CATEGORÍA 2 "GRACE" (LLUVIA SEVERA) OCURRIDA EL 21 DE AGOSTO DE 2021, EN LA LOCALIDAD DE ATLANTONCO, EN EL MUNICIPIO DE PAHUATLÁN, PUEBLA.	E077	Puebla	15/DI/2021 AL 31/DI/2021	438,068.62	0	438,068.62	131,728.56	0%	0%	100%	0%	0%
REHABILITACIÓN DE LÍNEA DE CONDUCCIÓN AFECTADA POR EL FENÓMENO HURACÁN CATEGORÍA 2 "GRACE" (LLUVIA SEVERA) OCURRIDA EL 21 DE AGOSTO DE 2021, EN LA LOCALIDAD DE AHUACATLÁN, EN EL MUNICIPIO DE PAHUATLÁN, PUEBLA.	E077	Puebla	15/DI/2021 AL 31/DI/2021	709,374.31	0	709,374.31	212,612.29	0%	0%	100%	0%	0%
REHABILITACIÓN DE LÍNEA DE CONDUCCIÓN AFECTADA POR EL FENÓMENO HURACÁN CATEGORÍA 2 "GRACE" (LLUVIA SEVERA) OCURRIDA EL 21 DE AGOSTO DE 2021, EN LA LOCALIDAD DE LOS ANGELES, EN EL MUNICIPIO DE PAHUATLÁN, PUEBLA.	E077	Puebla	15/DI/2021 AL 31/DI/2021	626,351.50	0	626,351.50	187,905.45	0%	0%	100%	0%	0%
REHABILITACIÓN DE LÍNEA DE CONDUCCIÓN AFECTADA POR EL FENÓMENO HURACÁN CATEGORÍA 2 "GRACE" (LLUVIA SEVERA) OCURRIDA EL 21 DE AGOSTO DE 2021, EN LA LOCALIDAD DE JOPLA, EN EL MUNICIPIO DE JOPLA, PUEBLA.	E077	Puebla	15/DI/2021 AL 31/DI/2021	394,230.72	0	394,230.72	119,269.22	0%	0%	100%	0%	0%

2

Tipos de programas y proyectos, denominación y notas	Clave	Entidad federativa	Fechas de inicio y término de la etapa de inversión	Costo total	Inversión				Porcentaje de avance		Acumulado hasta 2021
					(Cifras en Pesos)				2021		
					Aprobada	Modificada	Devengada	Ejecución / Aprobada	Ejecución / Modificada	Programado	
* REHABILITACIÓN DE LÍNEA DE CONDUCCIÓN AFECTADA POR EL FENÓMENO HURACÁN CATEGORÍA 2 "GRACE" (LLUVIA SEVERA) CORRIDA DEL 21 DE AGOSTO DE 2021, EN LA LOCALIDAD DE TLACLA, EN EL MUNICIPIO DE TLACLA, PUEBLA.	E077	Puebla	15/07/2021 AL 31/12/2021	0.00	0	0.00	0.00	0.00	0%	100%	0%
* REHABILITACIÓN DE LÍNEA DE CONDUCCIÓN AFECTADA POR EL FENÓMENO HURACÁN CATEGORÍA 2 "GRACE" (LLUVIA SEVERA) CORRIDA DEL 21 DE AGOSTO DE 2021, EN LA LOCALIDAD DE AZACATLA, EN EL MUNICIPIO DE COXQUILA, PUEBLA.	E077	Puebla	15/07/2021 AL 31/12/2021	652,665.47	0	652,665.47	195,805.64	0%	100%	0%	0%
* REHABILITACIÓN DE LÍNEA DE CONDUCCIÓN AFECTADA POR EL FENÓMENO HURACÁN CATEGORÍA 2 "GRACE" (LLUVIA SEVERA) CORRIDA DEL 21 DE AGOSTO DE 2021, EN LA LOCALIDAD DE ARRÓN EN EL MUNICIPIO DE SAN FELIPE TEPEATLÁN, PUEBLA.	E077	Puebla	15/07/2021 AL 31/12/2021	0.00	0	0.00	0.00	0%	100%	0%	0%
* REHABILITACIÓN DE LÍNEA DE CONDUCCIÓN AFECTADA POR EL FENÓMENO HURACÁN CATEGORÍA 2 "GRACE" (LLUVIA SEVERA) CORRIDA DEL 21 DE AGOSTO DE 2021, EN LA LOCALIDAD DE HUAYATLA, EN EL MUNICIPIO DE XOXHUTLÁN DE VICENTE SUÁREZ, PUEBLA.	E077	Puebla	15/07/2021 AL 31/12/2021	1,764,978.02	0	1,764,978.02	536,493.71	0%	100%	0%	0%
* REHABILITACIÓN DE LÍNEA DE CONDUCCIÓN AFECTADA POR EL FENÓMENO HURACÁN CATEGORÍA 2 "GRACE" (LLUVIA SEVERA) CORRIDA DEL 21 DE AGOSTO DE 2021, EN LA LOCALIDAD DE ZOVOTLA, (COL. LA MONERA), EN EL MUNICIPIO DE HUATLÁN DE SERDÁN, PUEBLA.	E077	Puebla	15/07/2021 AL 31/12/2021	129,661.52	0	129,661.52	39,885.46	0%	100%	0%	0%
* REHABILITACIÓN DE LÍNEA DE CONDUCCIÓN AFECTADA POR EL FENÓMENO HURACÁN CATEGORÍA 2 "GRACE" (LLUVIA SEVERA) CORRIDA DEL 21 DE AGOSTO DE 2021, EN LA LOCALIDAD DE TLANAUQUILTEPEC, EN EL MUNICIPIO DE TLATLAUQUILTEPEC, PUEBLA.	E077	Puebla	15/07/2021 AL 31/12/2021	320,937.37	0	320,937.37	96,281.21	0%	100%	0%	0%
* REHABILITACIÓN DE LÍNEA DE CONDUCCIÓN AFECTADA POR EL FENÓMENO HURACÁN CATEGORÍA 2 "GRACE" (LLUVIA SEVERA) CORRIDA DEL 21 DE AGOSTO DE 2021, EN LA LOCALIDAD DE TLANAUQUILTEPEC, EN EL MUNICIPIO DE TLATLAUQUILTEPEC, PUEBLA.	E077	Puebla	15/07/2021 AL 31/12/2021	232,056.04	0	232,056.04	69,616.81	0%	100%	0%	0%
* REHABILITACIÓN DE EMISOR SAN TARI O AFECTADA POR EL FENÓMENO HURACÁN CATEGORÍA 2 "GRACE" (LLUVIA SEVERA) CORRIDA DEL 21 DE AGOSTO DE 2021, EN LA LOCALIDAD DE TLANAUQUILTEPEC, EN EL MUNICIPIO DE TLATLAUQUILTEPEC, PUEBLA.	E077	Puebla	15/07/2021 AL 31/12/2021	183,225.97	0	183,225.97	54,967.79	0%	100%	0%	0%
* REHABILITACIÓN DE ALCANTARILLO PLUM AL AFECTADA POR EL FENÓMENO HURACÁN CATEGORÍA 2 "GRACE" (LLUVIA SEVERA) CORRIDA DEL 21 DE AGOSTO DE 2021, EN LA LOCALIDAD DE TLANAUQUILTEPEC, EN EL MUNICIPIO DE TLATLAUQUILTEPEC, PUEBLA.	E077	Puebla	15/07/2021 AL 31/12/2021	0.00	0	0.00	0.00	0%	100%	0%	0%
* REHABILITACIÓN DE LÍNEA DE CONDUCCIÓN AFECTADA POR EL FENÓMENO HURACÁN CATEGORÍA 2 "GRACE" (LLUVIA SEVERA) CORRIDA DEL 21 DE AGOSTO DE 2021, EN LA LOCALIDAD DE COATA, EN EL MUNICIPIO DE TLATLAUQUILTEPEC, PUEBLA.	E077	Puebla	15/07/2021 AL 31/12/2021	644,217.99	0	644,217.99	253,265.40	0%	100%	0%	0%

Tipos de programas y proyectos, denominación y notas	Clave	Entidad federativa	Fechas de inicio y término de la etapa de inversión	Costo total	Inversión				Porcentaje de avances financiero 2021		Porcentaje de avances físico		
					(Cifras en Pesos)				2021		2021		Acumulado hasta 2021
					Aprobada	Modificada	Devengada	Ejercicio / Aprobada	Ejercicio / Modificada	Programado	Real		
* REPEREQUILIBRIO DE LÍNEA DE CONDUCCIÓN AFECTADO POR EL FENÓMENO HURACÁN "CATRINA 2" "GRACE" (LÍNEA SEVERA) CORRIDA EL 21 DE AGOSTO DE 2021, EN LA LOCALIDAD DE CUINILA, EN EL MUNICIPIO DE CUINILA, PUEBLA.	E077	Puebla	15/07/2021 AL 31/07/2021	1,955,348.11	0	1,955,348.11	568,404.43	0%	0%	100%	0%	0%	
AMPLIACIÓN DE ALICANTARILLADO SAN TARI O EN VARIAS CALLES DE LA LOCALIDAD DE TLAOZOTEPEC DE BENITO JUÁREZ, MUNICIPIO DE TLAOZOTEPEC DE BENITO JUÁREZ, PUEBLA.	E077	Puebla	08/07/2021 AL 31/07/2021	2,883,872.07	0	2,883,872.07	888,192	0%	0%	100%	0%	0%	
CONSTRUCCIÓN DE 05 SISTEMAS DE SANEAMIENTO A BASE DE BIODIGESTORES EN LAS LOCALIDADES DE XOCHCAMUTLA Y AGUA FRIA MUNICIPIO DE AHUCATLAN, PUEBLA.	E077	Puebla	09/07/2021 AL 31/07/2021	5,490,223.10	0	5,490,223.10	1,647,067	0%	0%	100%	0%	0%	
CONSTRUCCIÓN DE 50 SISTEMAS DE SANEAMIENTO A BASE DE BIODIGESTORES EN LAS LOCALIDADES DE HUETLALPAN LA CHUCA Y CHULUX, MUNICIPIO DE HUETLALPAN, PUEBLA.	E077	Puebla	08/07/2021 AL 31/07/2021	3,239,742.04	0	3,239,742.04	971,923	0%	0%	100%	0%	0%	
AMPLIACIÓN DE ALICANTARILLADO SAN TARI O EN VARIAS CALLES DE LA LOCALIDAD DE SANTA ANSA A LA ALTA, MUNICIPIO DE TLAOZOTEPEC DE BENITO JUÁREZ, PUEBLA.	E077	Puebla	08/07/2021 AL 31/07/2021	2,051,995.57	0	2,051,995.57	615,589	0%	0%	100%	0%	0%	
CONSTRUCCIÓN DE 19 SISTEMAS DE SANEAMIENTO A BASE DE BIODIGESTORES PARA LA LOCALIDAD DE EL AGUACATE, MUNICIPIO DE PANITEREC, PUEBLA.	E077	Puebla	08/07/2021 AL 31/07/2021	1,239,803.66	0	1,239,803.66	370,381	0%	0%	100%	0%	0%	
* CONSTRUCCIÓN DE 19 SISTEMAS DE CAPTACIÓN DE AGUA DE LLUVIA A NIVEL VIENDA EN LA LOCALIDAD DE EL AGUACATE, MUNICIPIO DE PANITEREC, PUEBLA, CORRESPONDIENTE A TIENAS DE REZADO SOCAL.	E077	Puebla	08/07/2021 AL 31/07/2021	1,830,771.08	0	1,830,771.08	489,231	0%	0%	100%	0%	0%	
AMPLIACIÓN DE LA RED DE ALICANTARILLADO SAN TARI O EN AV. BULLANO ZARZA Y CALLE 5 DE MARZO DEL BARRIO YOCAMUTLA Y AV. CRISTALINOS DE LA LOCALIDAD DE TOCHTILCO, MUNICIPIO DE TOCHTILCO, PUEBLA.	E077	Puebla	17/07/2021 AL 31/07/2021	1,541,251	0	1,541,251	462,375	0%	0%	100%	0%	0%	
AMPLIACIÓN DE RED DE DRENAJE SAN TARI O EN LA CALLE TENGO ZARZA ORIENTE Y CALLE SIN NOMBRE, HASTA ENTORNAR CON EL COLECTOR EN SITIO, EN LAS LOCALIDADES DE AHUACOTEPEC Y LA ESTACIÓN DE AHUACOTEPEC, PERTENECIENTES AL MUNICIPIO DE AHUACOTEPEC, PUEBLA.	E077	Puebla	17/07/2021 AL 31/07/2021	1,154,914	0	1,154,914	348,474	0%	0%	100%	0%	0%	
AMPLIACIÓN DE DRENAJE SAN TARI O EN VARIAS CALLES DE LA LOCALIDAD DE TEHUZIHOCA, MUNICIPIO DE TEHUZIHOCA, PUEBLA.	E077	Puebla	17/07/2021 AL 31/07/2021	1,208,137	0	1,208,137	362,441	0%	0%	100%	0%	0%	
AMPLIACIÓN DE LA RED DE ALICANTARILLADO SAN TARI O EN VARIAS CALLES DE LA LOCALIDAD DE SAN JUAN AMÉSCO, MUNICIPIO DE ATIZACAPÁN, PUEBLA.	E077	Puebla	17/07/2021 AL 31/07/2021	2,373,117	0	2,373,117	711,895	0%	0%	100%	0%	0%	

Handwritten signature

Tipos de programas y proyectos, denominación y notas	Clave	Entidad federativa	Fechas de inicio y término de la etapa de inversión	Costo total 2/	Inversión				Porcentaje de avance físico		
					(Cifras en Pesos)				2021		Acumulado hasta 2021
					Aprobada	Modificada	Devengada	Ejercicio / Aprobada	Ejercicio / Modificada	Programado	
AMPLIACIÓN DE DRENAJE SAN TARI O EN LA CALLE LAGO DE TEXCOCO PONIENTE ENTRE CALLE RÍO YAGLI SUR Y CALLE RÍO PARAJÓN SUR DE LA LOCALIDAD DE SANTO AGO MATEO SAN CIPIÓ DE SAN PEDRO CHILLA, PUEBLA.	E077	Puebla	17/DI/2021 AL 31/DE/2021	307,564	0	307,564	92,269	0%	100%	0%	0%
AMPLIACIÓN DE RED DE ALCANTARILLADO SAN TARI O EN LA LOCALIDAD EL ENCINAL SEGUNDA ETAPA MUNICIPIO DE FRANCISCO ZENVA.	E077	Puebla	17/DI/2021 AL 31/DE/2021	3,676,264	0	3,676,264	1,102,879	0%	100%	0%	0%
REHABILITACIÓN DE RED DE DISTRIBUCIÓN DE AGUA POTABLE EN LA LOCALIDAD DE LA NUEVA JUANITAPEDRO JARRO MUNICIPIO DE TEMAHUAC, PUEBLA.	E077	Puebla	17/DI/2021 AL 31/DE/2021	1,278,860	0	1,278,860	383,655	0%	100%	0%	0%
PROYECTO INTEGRAL PARA LA REHABILITACIÓN DEL SISTEMA DE AGUA POTABLE EN LA LOCALIDAD DE TETEL DE ANILCO, CASTILLO DE PORTEROCENTE MUNICIPIO DE TETEL DE ANILCO, CASTILLO DE PUEBLA.	E077	Puebla	17/DI/2021 AL 31/DE/2021	9,356,134	0	9,356,134	2,866,840	0%	100%	0%	0%
AMPLIACIÓN DE RED DE DRENAJE SAN TARI O EN 7 CALLES DE LA LOCALIDAD DE SAN TARI MUNICIPIO DE SAN TARI, PUEBLA.	E077	Puebla	17/DI/2021 AL 31/DE/2021	1,476,326	0	1,476,326	0	0%	100%	0%	0%
SEGUNDA ETAPA DE LA CONSTRUCCIÓN DE POZO PROFUNDO PARA FINES DE ABASTO DE AGUA POTABLE EN LA LOCALIDAD DE COATEPEC, EN EL MUNICIPIO DE COATEPEC, PUEBLA.	E077	Puebla	17/DI/2021 AL 31/DE/2021	702,863	0	702,863	210,859	0%	100%	0%	0%
AMPLIACIÓN Y REHABILITACIÓN DE RED DE DRENAJE SAN TARI O EN VARIAS CALLES DE LA LOCALIDAD DE CHALUC, MUNICIPIO DE DOMINGO ARENAS, PUEBLA.	E077	Puebla	17/DI/2021 AL 31/DE/2021	1,756,817	0	1,756,817	527,645	0%	100%	0%	0%

1/ Son los programas y proyectos de inversión que consideraron la asignación de recursos en el presupuesto aprobado o durante el ejercicio presupuestario. La suma de los parciales puede no coincidir con los subtotales y el total debido al redondeo de las cifras. Los conceptos de inversión considerarán recursos presupuestarios. El avance financiero corresponde únicamente al ciclo que se reporta.

2/ Se refiere al costo total del programa o proyecto actualizado al cierre de 2021.

Fuente: Secretaría de Planeación y Finanzas, Unidad de Inversiones.

Cuenta Pública 2021
Relación de bienes muebles que componen el patrimonio
Del 1o. de Enero al 31 de Diciembre de 2021
Cifras en Pesos



Ente Público: COMISION ESTATAL DE AGUA Y SANEAMIENTO DE PUEBLA

Código	Descripción del Bien Mueble	Valor en libros
5111000030CAS020	ARCHIVERO METALICO CON 4 GAVETAS COLOR	\$486.30
51110000310CAS020	ESPACIO LIBRE DE TRABAJO DE 1.20X.60	\$1,877.23
51110000320CAS020	ESPACIO LIBRE DE TRABAJO DE .50X.60	\$1,877.23
51110000330CAS020	ESPACIO LIBRE DE TRABAJO 1.20	\$1,928.19
51110000340CAS020	ESPACIO LIBRE DE TRABAJO DE 1.20 CM.	\$1,877.23
51110000350CAS020	ESPACIO LIBRE DE TRABAJO DE 1.25X.60	\$1,928.19
51110000400CAS020	ESQUINERO IZQUIERDO DE 2.40X1.20	\$2,594.42
51110000410CAS020	ESQUINERO DERECHO 1.10	\$2,254.36
51110000420CAS020	ESQUINERO CON DESARROLLO EXTERIOR DE 2.30X1.10	\$3,288.97
51110000450CAS020	ARCHIVERO 4 GAVETAS	\$486.63
51110000460CAS020	ARCHIVERO 4 GAVETAS	\$486.63
51110000780CAS020	ANAQUEL METALICO	\$1,484.37
51110000790CAS020	ANAQUEL METALICO	\$1,484.37
51110000800CAS020	ANAQUEL METALICO	\$1,484.37
51110000810CAS020	ANAQUEL METALICO	\$1,484.37
51110000840CAS020	SILLA APILABLE COLOR BLANCO ACOJINADA	\$198.99
51110000850CAS020	SILLA APILABLE COLOR BLANCO ACOJINADA	\$198.99
51110000860CAS020	SILLA APILABLE COLOR BLANCO ACOJINADA	\$198.99
51110000870CAS020	SILLA APILABLE COLOR BLANCO ACOJINADA	\$198.99
51110000880CAS020	SILLA APILABLE COLOR BLANCO ACOJINADA	\$198.99
51110000890CAS020	SILLA APILABLE COLOR BLANCO ACOJINADA	\$198.99
51110000900CAS020	SILLA APILABLE COLOR BLANCO ACOJINADA	\$198.99
51110000910CAS020	SILLA APILABLE COLOR BLANCO ACOJINADA	\$198.99
51110000920CAS020	SILLA APILABLE COLOR BLANCO ACOJINADA	\$198.99
51110000930CAS020	SILLA APILABLE COLOR BLANCO ACOJINADA	\$198.99
51110000940CAS020	SILLA APILABLE COLOR BLANCO ACOJINADA	\$198.99
51110000950CAS020	SILLA APILABLE COLOR BLANCO ACOJINADA	\$198.99
51110000960CAS020	SILLA APILABLE COLOR BLANCO ACOJINADA	\$198.99
51110000970CAS020	SILLA APILABLE COLOR BLANCO ACOJINADA	\$198.99
51110000980CAS020	SILLA APILABLE COLOR BLANCO ACOJINADA	\$198.99
51110000990CAS020	SILLA APILABLE COLOR BLANCO ACOJINADA	\$198.99
51110001000CAS020	SILLA APILABLE COLOR BLANCO ACOJINADA	\$198.99
51110001010CAS020	SILLA APILABLE COLOR BLANCO ACOJINADA	\$198.99
51110001020CAS020	SILLA APILABLE COLOR BLANCO ACOJINADA	\$198.99
51110001030CAS020	SILLA APILABLE COLOR BLANCO ACOJINADA	\$198.99
51110001040CAS020	SILLA APILABLE COLOR BLANCO ACOJINADA	\$198.99
51110001050CAS020	SILLA APILABLE COLOR BLANCO ACOJINADA	\$198.99
51110001060CAS020	SILLA APILABLE COLOR BLANCO ACOJINADA	\$198.99
51110001070CAS020	SILLA APILABLE COLOR BLANCO ACOJINADA	\$198.99
51110001080CAS020	SILLA APILABLE COLOR BLANCO ACOJINADA	\$198.99
51110001090CAS020	SILLA APILABLE COLOR BLANCO ACOJINADA	\$198.99
51110001100CAS020	SILLA APILABLE COLOR BLANCO ACOJINADA	\$198.99
51110001110CAS020	SILLA APILABLE COLOR BLANCO ACOJINADA	\$198.99
51110001120CAS020	SILLA APILABLE COLOR BLANCO ACOJINADA	\$198.99
51110001130CAS020	SILLA APILABLE COLOR BLANCO ACOJINADA	\$198.99
51110001140CAS020	SILLA APILABLE COLOR BLANCO ACOJINADA	\$198.99
51110001150CAS020	SILLA APILABLE COLOR BLANCO ACOJINADA	\$198.99
51110001160CAS020	SILLA APILABLE COLOR BLANCO ACOJINADA	\$198.99
51110001170CAS020	SILLA APILABLE COLOR BLANCO ACOJINADA	\$198.99
51110001180CAS020	SILLA APILABLE COLOR BLANCO ACOJINADA	\$198.99
51110001180CAS020	SILLA APILABLE COLOR BLANCO ACOJINADA	\$198.99
51110001200CAS020	SILLA APILABLE COLOR BLANCO ACOJINADA	\$198.99
51110001210CAS020	SILLA APILABLE COLOR BLANCO ACOJINADA	\$198.99

Handwritten mark or signature.

Cuenta Pública 2021
Relación de bienes muebles que componen el patrimonio
Del 1o. de Enero al 31 de Diciembre de 2021
Cifras en Pesos

Código	Descripción del Bien Mueble	Valor en libros
51110001220CAS020	SILLA APILABLE COLOR BLANCO ACOJINADA	\$198.99
51110001230CAS020	SILLA APILABLE COLOR BLANCO ACOJINADA	\$198.99
51110001240CAS020	SILLA APILABLE COLOR BLANCO ACOJINADA	\$198.99
51110001250CAS020	SILLA APILABLE COLOR BLANCO ACOJINADA	\$198.99
51110001260CAS020	SILLA APILABLE COLOR BLANCO ACOJINADA	\$198.99
51110001270CAS020	SILLA APILABLE COLOR BLANCO ACOJINADA	\$198.99
51110001280CAS020	SILLA APILABLE COLOR BLANCO ACOJINADA	\$198.99
51110001290CAS020	SILLA APILABLE COLOR BLANCO ACOJINADA	\$198.99
51110001300CAS020	SILLA APILABLE COLOR BLANCO ACOJINADA	\$198.99
51110001310CAS020	SILLA APILABLE COLOR BLANCO ACOJINADA	\$198.99
51110001320CAS020	SILLA APILABLE COLOR BLANCO ACOJINADA	\$198.99
51110001330CAS020	SILLA APILABLE COLOR BLANCO ACOJINADA	\$198.99
51110001340CAS020	SILLA APILABLE COLOR BLANCO ACOJINADA	\$198.99
51110001350CAS020	SILLA APILABLE COLOR BLANCO ACOJINADA	\$198.99
51110001360CAS020	SILLA APILABLE COLOR BLANCO ACOJINADA	\$198.99
51110001370CAS020	SILLA APILABLE COLOR BLANCO ACOJINADA	\$198.99
51110001380CAS020	SILLA APILABLE COLOR BLANCO ACOJINADA	\$198.99
51110001390CAS020	SILLA APILABLE COLOR BLANCO ACOJINADA	\$198.99
51110001400CAS020	MESA DE JUNTAS BLANCA PLEGABLE DE 2.40	\$889.21
51110001410CAS020	MESA DE JUNTAS BLANCA PLEGABLE DE 2.40	\$889.21
51110001420CAS020	MESA DE JUNTAS BLANCA PLEGABLE DE 2.40	\$889.21
51110001430CAS020	MESA DE JUNTAS BLANCA PLEGABLE DE 2.40	\$889.21
51110001440CAS020	MESA DE JUNTAS BLANCA PLEGABLE DE 2.40	\$889.21
51110001450CAS020	MESA DE JUNTAS BLANCA PLEGABLE DE 2.40	\$889.20
51110001460CAS020	MESA DE JUNTAS BLANCA PLEGABLE	\$458.50
51110001580CAS020	MUEBLE DE MADERA	\$3,994.50
51110001590CAS020	BANCO C/RESPALDO ALTO TAPIZADO EN VINIL	\$355.51
51110001590CAS020	BANCO C/RESPALDO ALTO TAPIZADO EN VINIL	\$355.51
51110001610CAS020	BANCO C/RESPALDO ALTO TAPIZADO EN VINIL	\$355.51
51110001620CAS020	BANCO C/RESPALDO ALTO TAPIZADO EN VINIL	\$354.38
51110001630CAS020	MUEBLE ESMALTADO CON DIVISIONES	\$2,185.67
51110001670CAS020	COMODA DE MADERA C/CUBIERTA INOXIDABLE	\$1.00
51110001680CAS020	COMODA DE MADERA C/CUBIERTA INOXIDABLE	\$1.00
51110001690CAS020	COMODA DE MADERA	\$1.00
51110001700CAS020	ANAQUEL METALICO C/6 CHAROLAS Y 4 POSTES	\$1.00
51110001710CAS020	ARCHIVERO CON 4 GAVETAS	\$1,891.55
51510000030CAS020	PLOTER HP 750C/ ACTUALIZACION	\$41,750.00
51510000070CAS020	IMPRESORA HP DESKJET 600 /ACTUALIZACION	\$2,668.11
51510000080CAS020	COMPUTADORA, INCLUYE: CPU COMPAQ EVO D50 COMPAQ EVO D500	\$33,465.00
51510000230CAS020	IMPRESORA HP LASERJET 1200, SERIE USBL01 HP LASERJET 1200	\$9,044.75
51510000250CAS020	COMPUTADORA H.P. PAVILLION SLIMLINE S3220LA	\$14,973.23
51510000270CAS020	PLOTER H.P. DESING JET 4500	\$259,899.77
51510000300CAS020	IMPRESORA LASER S/M 4700N	\$27,067.55
51510000320CAS020	EQUIPO DE COMPUTO COMPAQ EVO D 500 /ACTUALIZACION	\$12,128.75
51510000370CAS020	MONITOR COMPAQ ACTUALIZACION	\$1.00
51510000410CAS020	IMPRESORA H. P. LASER JET P2055DN	\$6,534.12
51510000420CAS020	IMPRESORA H. P. LASER JET P2055DN	\$6,534.12
51510000430CAS020	IMPRESORA H. P. LASER JET P2055DN	\$6,534.12
51510000440CAS020	IMPRESORA H. P. LASER JET P2055DN	\$6,534.11
51510000450CAS020	EQUIPO DE COMPUTO H.P. PAVILLION SLIMLINE S3310LA	\$1.00
51510000460CAS020	EQUIPO DE COMPUTO H.P. PAVILLION SLIMLINE S3310LA	\$1.00
51510000470CAS020	EQUIPO DE COMPUTO H.P. PAVILLION SLIMLINE S3310LA	\$1.00
51510000500CAS020	EQUIPO DE COMPUTO H.P. PAVILLION SLIMLINE S3310LA	\$1.00
51510000510CAS020	EQUIPO DE COMPUTO H.P. PAVILLION SLIMLINE S3310LA	\$1.00
51510000530CAS020	EQUIPO DE COMPUTO H.P. PAVILLION SLIMLINE S3310LA	\$1.00
51510000540CAS020	EQUIPO DE COMPUTO H.P. PAVILLION SLIMLINE S3310LA	\$1.00

22

Cuenta Pública 2021
Relación de bienes muebles que componen el patrimonio
Del 1o. de Enero al 31 de Diciembre de 2021
Cifras en Pesos

Código	Descripción del Bien Mueble	Valor en libros
51510000550CAS020	EQUIPO DE COMPUTO H.P. PAVILLION SLIMLINE S3310LA	\$1.00
51510000570CAS020	EQUIPO DE COMPUTO H.P. PAVILLION SLIMLINE S3310LA	\$1.00
51510000580CAS020	EQUIPO DE COMPUTO H.P. PAVILLION SLIMLINE S3310LA	\$1.00
51510000590CAS020	EQUIPO DE COMPUTO H.P. PAVILLION SLIMLINE S3310LA	\$1.00
51510000600CAS020	EQUIPO DE COMPUTO H.P. PAVILLION SLIMLINE S3310LA	\$1.00
51510000610CAS020	EQUIPO DE COMPUTO H.P. PAVILLION SLIMLINE S3310LA	\$1.00
51510000630CAS020	EQUIPO DE COMPUTO H.P. PAVILLION SLIMLINE S3310LA	\$1.00
51510000640CAS020	EQUIPO DE COMPUTO H.P. PAVILLION SLIMLINE S3310LA	\$1.00
51510000650CAS020	EQUIPO DE COMPUTO H.P. PAVILLION SLIMLINE S3310LA	\$1.00
51510000670CAS020	EQUIPO DE COMPUTO H.P. PAVILLION SLIMLINE S3310LA	\$1.00
51510000680CAS020	EQUIPO DE COMPUTO H.P. PAVILLION SLIMLINE S3310LA	\$1.00
51510000700CAS020	EQUIPO DE COMPUTO H.P. PAVILLION SLIMLINE S3310LA	\$1.00
51510000710CAS020	EQUIPO DE COMPUTO ACER ASPIRE AZ3620-MO30B	\$9,999.00
51510000720CAS020	EQUIPO DE COMPUTO ACER ASPIRE AZ3620-MO30B	\$9,999.00
51510000730CAS020	EQUIPO DE COMPUTO DE ESCRITORIO ACER ASPIRE Z1800 20"	\$13,131.20
51510000740CAS020	EQUIPO DE COMPUTO DE ESCRITORIO ACER ASPIRE Z1800 20"	\$13,131.20
51510000750CAS020	EQUIPO DE COMPUTO DE ESCRITORIO ACER ASPIRE Z1800 20"	\$13,131.20
51510000760CAS020	IMPRESORA PHASER 6000B	\$3,317.60
51510000770CAS020	IMPRESORA BROTHER MULTIFUNCIONAL	\$5,684.00
51510000780CAS020	IMPRESORA PHASER 6000B	\$3,317.60
51510000790CAS020	IMPRESORA PHASER 6000B	\$3,317.60
51510000800CAS020	EQUIPO DE COMPUTO PORTATIL GATEWAY NV47H07M14	\$13,432.80
51510000810CAS020	EQUIPO DE COMPUTO PORTATIL GATEWAY NV47H07M14	\$13,432.80
51510000830CAS020	EQUIPO DE COMPUTO PORTATIL GATEWAY NV47H007M14	\$13,432.80
51510000840CAS020	COMPUTADORA DE ESCRITORIO ACER ASPIRE X3990	\$10,431.88
51510000850CAS020	COMPUTADORA DE ESCRITORIO ACER ASPIRE X3990	\$10,431.88
51510000860CAS020	COMPUTADORA DE ESCRITORIO ACER ASPIRE X3990	\$10,431.88
51510000870CAS020	COMPUTADORA DE ESCRITORIO ACER ASPIRE X3990	\$10,431.88
51510000880CAS020	COMPUTADORA DE ESCRITORIO ACER ASPIRE X3990	\$10,431.88
51510000890CAS020	COMPUTADORA DE ESCRITORIO ACER ASPIRE X3990	\$10,431.88
51510000900CAS020	COMPUTADORA DE ESCRITORIO ACER ASPIRE X3990	\$10,431.88
51510000910CAS020	COMPUTADORA DE ESCRITORIO ACER ASPIRE X3990	\$10,431.88
51510000920CAS020	COMPUTADORA DE ESCRITORIO ACER ASPIRE X3990	\$10,431.88
51510000930CAS020	COMPUTADORA DE ESCRITORIO ACER ASPIRE X3990	\$10,431.88
51510000940CAS020	COMPUTADORA DE ESCRITORIO ACER ASPIRE X3990	\$10,431.88
51510000950CAS020	COMPUTADORA DE ESCRITORIO ACER ASPIRE X3990	\$10,431.88
51510000960CAS020	COMPUTADORA DE ESCRITORIO ACER ASPIRE X3990	\$10,431.88
51510000970CAS020	COMPUTADORA DE ESCRITORIO ACER ASPIRE X3990	\$10,431.88
51510000980CAS020	COMPUTADORA DE ESCRITORIO ACER ASPIRE X3990	\$10,431.88
51510000990CAS020	IMPRESORA MULTIFUNCIONAL EPSON L350	\$3,891.51
51510001000CAS020	SCANNER DIGITALIZADOR EPSON GT-S55	\$6,941.44
51510001010CAS020	REPETIDOR DE SEÑAL D LINK DAP-1360	\$1,025.44
51510001020CAS020	COMPUTADORA DE ESCRITORIO ACER ASPIRE X3990	\$10,431.88
51510001030CAS020	COMPUTADORA DE ESCRITORIO ACER ASPIRE X3990	\$10,431.88
51510001040CAS020	COMPUTADORA DE ESCRITORIO ACER ASPIRE X3990	\$10,431.88
51510001050CAS020	COMPUTADORA DE ESCRITORIO ACER ASPIRE X3990	\$10,431.88
R	COMPUTADORA DE ESCRITORIO HP 600SFF/C13-4330/4GB/P201 20"	\$12,725.20
51510001070CAS020	IMPRESORA HP LASERJET PRO MFP M277DW COLOR PRINT	\$7,030.76
51510001080CAS020	IMPRESORA HP LASERJET PRO MFP M277DW COLOR PRINT	\$7,030.76
51510001090CAS020	EQUIPO DE COMPUTO DE ESCRITORIO PAVILLION ALL IN ONE PC 20 c2071a. INCLUYE: TECLADO HP USB ALAMBRICO SERIE BFZYF0ALA724FR Y MOUSE HP OPTICO USB ALAMBRICO SERIE FGAAD0A9W7220Q.	\$34,798.84
51510001100CAS020	EQUIPO DE COMPUTO DE ESCRITORIO PAVILLION ALL IN ONE PC 20 c2071a. INCLUYE: TECLADO HP USB ALAMBRICO SERIE BFZYF0ALA724FV Y MOUSE HP OPTICO USB ALAMBRICO SERIE FGAAD0A9W7220B.	\$34,798.84
51510001110CAS020	EQUIPO DE COMPUTO DE ESCRITORIO PAVILLION ALL IN ONE PC 20 c2071a. INCLUYE: TECLADO HP USB ALAMBRICO SERIE BFZYF0ALA723YH Y MOUSE HP OPTICO USB ALAMBRICO SERIE FGAAD0A9W72188.	\$34,798.84

Cuenta Pública 2021
Relación de bienes muebles que componen el patrimonio
Del 1o. de Enero al 31 de Diciembre de 2021
Cifras en Pesos

Código	Descripción del Bien Mueble	Valor en libros
51510001120CAS020	EQUIPO DE COMPUTO DE ESCRITORIO PAVILION ALL IN ONE PC 20 c2071a. INCLUYE: TECLADO HP USB ALAMBRICO SERIE BFZYF0ALA723TY Y MOUSE HP OPTICO USB ALAMBRICO SERIE FGAAD0A9W722MD	\$34,798.84
51510001130CAS020	EQUIPO DE COMPUTO DE ESCRITORIO PAVILION ALL IN ONE PC 20 c2071a. INCLUYE: TECLADO HP USB ALAMBRICO SERIE BFZYF0ALA724KV Y MOUSE HP OPTICO USB ALAMBRICO SERIE FGAAD0A9W722MB.	\$34,798.84
51510001140CAS020	EQUIPO DE COMPUTO DE ESCRITORIO PAVILION ALL IN ONE PC 20 c2071a. INCLUYE: TECLADO HP USB ALAMBRICO SERIE BFZYF0ALA724HE Y MOUSE HP OPTICO USB ALAMBRICO SERIE FGAAD0A9W722ND.	\$34,798.84
51510001150CAS020	EQUIPO DE COMPUTO DE ESCRITORIO PAVILION ALL IN ONE PC 20 c2071a. INCLUYE: TECLADO HP USB ALAMBRICO SERIE BFZYF0ALA723TM Y MOUSE HP OPTICO USB ALAMBRICO SERIE FGAAD0A9W722M8.	\$34,798.84
51510001160CAS020	EQUIPO DE COMPUTO DE ESCRITORIO PAVILION ALL IN ONE PC 20 c2071a. INCLUYE: TECLADO HP USB ALAMBRICO SERIE BFZYF0ALA723TO Y MOUSE HP OPTICO USB ALAMBRICO SERIE FGAAD0A9W722MC.	\$34,798.84
51510001170CAS020	EQUIPO DE COMPUTO DE ESCRITORIO PAVILION ALL IN ONE PC 20 c2071a. INCLUYE: TECLADO HP USB ALAMBRICO SERIE BFZYF0ALA723TL Y MOUSE HP OPTICO USB ALAMBRICO SERIE FGAAD0A9W722N3.	\$34,798.84
51510001180CAS020	EQUIPO DE COMPUTO DE ESCRITORIO PAVILION ALL IN ONE PC 20 c2071a. INCLUYE: TECLADO HP USB ALAMBRICO SERIE BFZYF0ALA724KI Y MOUSE HP OPTICO USB ALAMBRICO SERIE FGAAD0A9W722LN.	\$34,798.84
51510001190CAS020	EQUIPO DE COMPUTO PORTÁTIL ACER ASPIRE E 15	\$29,580.00
51510001200CAS020	EQUIPO DE COMPUTO PORTÁTIL ACER ASPIRE E 15	\$29,580.00
51510001210CAS020	EQUIPO DE COMPUTO PORTÁTIL ACER ASPIRE E 15	\$29,580.00
51510001220CAS020	EQUIPO DE COMPUTO PORTÁTIL ACER ASPIRE E 15	\$29,580.00
51510001230CAS020	EQUIPO DE COMPUTO PORTÁTIL ACER ASPIRE E 15	\$29,580.00
51510001240CAS020	Equipo de computo portatil HP Plata	\$34,684.00
51510001250CAS020	Equipo de computo portatil HP Plata	\$34,684.00
51510001260CAS020	Equipo de computo portatil HP Plata	\$34,684.00
51510001270CAS020	Equipo de computo portatil HP Plata	\$34,684.00
51510001280CAS020	Equipo de computo HP Pavilion AIO 22 B203LA Blanco Nieve	\$34,684.00
51510001290CAS020	Equipo de computo HP Pavilion AIO 22 B203LA Blanco Nieve	\$34,684.00
51510001300CAS020	Equipo de computo HP Pavilion AIO 22 B203LA Blanco Nieve	\$34,684.00
51510001310CAS020	Equipo de computo HP Pavilion AIO 22 B203LA Blanco Nieve	\$34,684.00
51510001320CAS020	Equipo de computo HP Pavilion AIO 22 B203LA Blanco Nieve	\$34,684.00
51510001330CAS020	Equipo de computo HP Pavilion AIO 22 B203LA Blanco Nieve	\$34,684.00
51510001340CAS020	Impresora multifuncional HP (cambio)	\$12,064.00
51510001350CAS020	Impresora multifuncional HP (cambio)	\$12,064.00
51510001360CAS020	Impresora multifuncional HP (cambio)	\$12,064.00
51510001370CAS020	Impresora multifuncional HP (cambio)	\$12,064.00
51510001380CAS020	Impresora multifuncional HP (cambio)	\$12,064.00
51510001390CAS020	Equipo de computo HP Pavilion AIO 22 B203LA Blanco Nieve	\$19,399.99
51510001400CAS020	Equipo de computo HP Pavilion AIO 22 B203LA Blanco Nieve	\$19,399.99
51510001410CAS020	Equipo de computo HP Pavilion AIO 22 B203LA Blanco Nieve	\$19,399.99
51510001420CAS020	Equipo de computo HP Pavilion AIO 22 B203LA Blanco Nieve	\$19,399.99
51510001430CAS020	Equipo de computo HP Pavilion AIO 22 B203LA Blanco Nieve	\$19,399.99
51510001440CAS020	Equipo de computo HP Pavilion AIO 22 B203LA Blanco Nieve	\$19,399.99
51510001450CAS020	Equipo de computo HP Pavilion AIO 22 B203LA Blanco Nieve	\$19,399.99
51510001460CAS020	Equipo de computo HP Pavilion AIO 22 B203LA Blanco Nieve	\$19,399.99
51510001470CAS020	Equipo de computo HP Pavilion AIO 22 B203LA Blanco Nieve	\$19,399.99
51510001480CAS020	Equipo de computo HP Pavilion AIO 22 B203LA Blanco Nieve	\$19,399.99
51510001490CAS020	Equipo de computo HP Pavilion AIO 22 B203LA Blanco Nieve	\$19,399.99
51510001500CAS020	Equipo de computo HP Pavilion AIO 22 B203LA Blanco Nieve	\$19,399.99
51510001510CAS020	Equipo de computo HP Pavilion AIO 22 B203LA Blanco Nieve	\$19,399.99
51510001520CAS020	Equipo de computo HP Pavilion AIO 22 B203LA Blanco Nieve	\$19,399.99
51510001530CAS020	Equipo de computo HP Pavilion AIO 22 B203LA Blanco Nieve	\$19,399.99
51510001540CAS020	Equipo de computo HP Pavilion AIO 22 B203LA Blanco Nieve	\$19,399.99
51510001550CAS020	Equipo de computo HP Pavilion AIO 22 B203LA Blanco Nieve	\$19,399.99
51510001560CAS020	Equipo de computo HP Pavilion AIO 22 B203LA Blanco Nieve	\$19,399.99
51510001570CAS020	Equipo de computo HP Pavilion AIO 22 B203LA Blanco Nieve	\$19,399.99
51510001580CAS020	Equipo de computo HP Pavilion AIO 22 B203LA Blanco Nieve	\$19,399.99
51510001590CAS020	Equipo de computo HP Pavilion AIO 22 B203LA Blanco Nieve	\$19,399.99

22

Cuenta Pública 2021
Relación de bienes muebles que componen el patrimonio
Del 1o. de Enero al 31 de Diciembre de 2021
Cifras en Pesos

Código	Descripción del Bien Mueble	Valor en libros
51510002720CAS020	Equipo de computo HP Pavilion AIO 22 B203LA Blanco Nieve	\$19,399.99
51510002730CAS020	Equipo de computo HP Pavilion AIO 22 B203LA Blanco Nieve	\$19,399.99
51510002740CAS020	Equipo de computo HP Pavilion AIO 22 B203LA Blanco Nieve	\$19,399.99
51510002750CAS020	Equipo de computo HP Pavilion AIO 22 B203LA Blanco Nieve	\$19,399.99
51510002760CAS020	Equipo de computo HP Pavilion AIO 22 B203LA Blanco Nieve	\$19,399.99
51510002770CAS020	Equipo de computo HP Pavilion AIO 22 B203LA Blanco Nieve	\$19,399.99
51510002780CAS020	Equipo de computo HP Pavilion AIO 22 B203LA Blanco Nieve	\$19,399.99
51510002790CAS020	Equipo de computo HP Pavilion AIO 22 B203LA Blanco Nieve	\$19,399.99
51510002800CAS020	Equipo de computo HP Pavilion AIO 22 B203LA Blanco Nieve	\$19,399.99
51510002810CAS020	Equipo de computo HP Pavilion AIO 22 B203LA Blanco Nieve	\$19,399.99
51510002820CAS020	Equipo de computo HP Pavilion AIO 22 B203LA Blanco Nieve	\$19,399.99
51510002830CAS020	Equipo de computo HP Pavilion AIO 22 B203LA Blanco Nieve	\$19,399.99
51510002840CAS020	Equipo de computo HP Pavilion AIO 22 B203LA Blanco Nieve	\$19,399.99
51510002850CAS020	Equipo de computo HP Pavilion AIO 22 B203LA Blanco Nieve	\$19,399.99
51510002860CAS020	Equipo de computo HP Pavilion AIO 22 B203LA Blanco Nieve	\$19,399.99
51510002870CAS020	Equipo de computo HP Pavilion AIO 22 B203LA Blanco Nieve	\$19,399.99
51510002880CAS020	Equipo de computo HP Pavilion AIO 22 B203LA Blanco Nieve	\$19,399.99
51510002890CAS020	Equipo de computo HP Pavilion AIO 22 B203LA Blanco Nieve	\$19,399.99
51510002900CAS020	Equipo de computo HP Pavilion AIO 22 B203LA Blanco Nieve	\$19,399.99
51510002910CAS020	Equipo de computo HP Pavilion AIO 22 B203LA Blanco Nieve	\$19,399.99
51510002920CAS020	Equipo de computo HP Pavilion AIO 22 B203LA Blanco Nieve	\$19,399.99
51510002930CAS020	Equipo de computo HP Pavilion AIO 22 B203LA Blanco Nieve	\$19,399.99
51510002940CAS020	Equipo de computo HP Pavilion AIO 22 B203LA Blanco Nieve	\$19,399.99
51510002950CAS020	Equipo de computo HP Pavilion AIO 22 B203LA Blanco Nieve	\$19,399.99
51510002960CAS020	Equipo de computo HP Pavilion AIO 22 B203LA Blanco Nieve	\$19,399.99
51510002970CAS020	Equipo de computo HP Pavilion AIO 22 B203LA Blanco Nieve	\$19,399.99
51510002980CAS020	Equipo de computo HP Pavilion AIO 22 B203LA Blanco Nieve	\$19,399.99
51510002990CAS020	Equipo de computo HP Pavilion AIO 22 B203LA Blanco Nieve	\$19,399.99
51510003000CAS020	Equipo de computo HP Pavilion AIO 22 B203LA Blanco Nieve	\$19,399.99
51510003010CAS020	Equipo de computo HP Pavilion AIO 22 B203LA Blanco Nieve	\$19,399.99
51510003020CAS020	Equipo de computo HP Pavilion AIO 22 B203LA Blanco Nieve	\$19,399.99
51510003030CAS020	Equipo de computo HP Pavilion AIO 22 B203LA Blanco Nieve	\$19,399.99
51510003040CAS020	Equipo de computo HP Pavilion AIO 22 B203LA Blanco Nieve	\$19,399.99
51510003050CAS020	Equipo de computo HP Pavilion AIO 22 B203LA Blanco Nieve	\$19,399.99
51510003060CAS020	Equipo de computo HP Pavilion AIO 22 B203LA Blanco Nieve	\$19,399.99
51510003070CAS020	Equipo de computo HP Pavilion AIO 22 B203LA Blanco Nieve	\$19,399.99
51510003080CAS020	Equipo de computo HP Pavilion AIO 22 B203LA Blanco Nieve	\$19,399.99
51910000010CAS020	SACAPUNTAS ELECTRICO BOSTON	\$89.00
51910000020CAS020	GUILLOTINA GBC ACTUALIZACION	\$843.33
51910000060CAS020	ENGARGOLADORA GBS S/N	\$940.50
52110000020CAS020	GRABADORA SONY, CON REPRODUCTOR DE CD Y	\$1,219.00
52110000050CAS020	JUEGO DE 2 MICROFONOS INALAMBRICOS KRACK KMIC-5	\$2,162.63
52110000080CAS020	VIDEO PROYECTOR EPSON X1161P	\$8,320.68
52310000030CAS020	CAMARA FOTOGRAFICA DIGITAL SONY DSC-W55	\$3,996.00
52310000100CAS020	CAMARA FOTOGRAFICA SONY A77 REFLEX ALPHA SLT COLOR NEGRO	\$25,518.84
56210000060CAS020	ENSAMBLE DE RODILLOS PARA DESLIZAMIENTO	\$5,000.00
56210000070CAS020	UNIDAD DE CONTROL DE POTENCIA (POWER CONTROL UNIT) MODEL 1200	\$15,000.00
56210000110CAS020	CENTRALIZADOR DE BANDAS Y/O PATINES	\$4,000.00
56210000130CAS020	COMPRESOR EVANS T060ME100-048	\$3,740.00
56210000220CAS020	EQUIPO DE AFORO PARA UN GASTO DE EXTRACCION FEIRBANKSMORSE	\$50,490.75
56210000230CAS020	SESENTA Y CINCO X 10 PIES CON COPLER S/N S/N	\$118,404.00
56210000240CAS020	SESENTA Y CINCO 1 1/2" X 10 PIES CON COPLER S/N S/N	\$64,509.25
56210000250CAS020	CABEZAL DE ENGRANES PARA MOTOR DE COMBUSTION INTERNA	\$76,498.00
56210000260CAS020	132 FUNDAS PARA FLECHAS DE ACERO CED. 6	\$78,938.00
56210000450CAS020	COMPRESOR DE AIRE MILWAKEE	\$3,344.20
56210000810CAS020	TRAMO DE COLUMNA ACTUALIZACION	\$0.00

Cuenta Pública 2021
Relación de bienes muebles que componen el patrimonio
Del 1o. de Enero al 31 de Diciembre de 2021
Cifras en Pesos

Código	Descripción del Bien Mueble	Valor en libros
5641000040CAS020	VENTILADOR DE PISO, MARCA KOOL OPERATOR/	\$319.00
5641000050CAS020	VENTILADOR DE PEDESTAL DE 16", MARCA MYT	\$155.00
5641000070CAS020	REFRIGERADOR AMERICAN RG-500-N	\$1.00
5641000090CAS020	CALENTADOR ATVIO	\$399.00
5651000060CAS020	EQUIPO DE SONIDO (MEZCLADORA POWER POD 740-1, CON DOS BOCINAS GERWIN VEGA SERIE V122-006791, V122-006776, UN MICROFONO MOD. WR-1020 (WR1020D/VXM-286TS), REPRODUCTOR DE 6 CD'S MCA. ONKYO MOD. DX-C860	\$21,999.50
5651000080CAS020	GPS MAGELLAN (THALES) MOBILEMAPPER PRO	\$29,842.50
5651000090CAS020	GPS MAGELLAN (THALES) MOBILEMAPPER PRO	\$29,842.50
5651000100CAS020	GPS NAVEGADOR DE MANO RINO 520 HCX	\$19,063.55
5651000110CAS020	GPS NAVEGADOR DE MANO RINO 520 HCX	\$19,063.55
5651000120CAS020	GPS NAVEGADOR DE MANO RINO 520 HCX	\$19,063.55
5651000130CAS020	GPS NAVEGADOR DE MANO RINO 520 HCX	\$19,063.55
5661000010CAS020	REGULADOR ALTER 1200 /ACTUALIZACION	\$224.20
5661000020CAS020	REGULADOR MICROCOLT CAT-DN-21-122/ ACTUALIZACION	\$208.38
5661000030CAS020	ENEGIA REG.	\$324.20
5661000040CAS020	GENERADOR DE ENERGIA MCA. HONDA 3500P/2 S/N	\$15,000.00
5661000050CAS020	MOTOR ESTACIONARIO ACTUALIZACION	\$188,908.65
5661000060CAS020	REGULADOR COMPLET ACTUALIZACION	\$350.00
5661000070CAS020	REGULADOR SOLA BASIC ACTUALIZACION	\$322.00
5661000080CAS020	REGULADOR SOLA BASIC, SERIE E02D15183 SOLA BASIC ISB	\$208.38
56610000100CAS020	REGULADOR SOLA BASIC, SERIE E02E00838 SOLA BASIC ISB	\$208.38
56610000130CAS020	REGULADOR SOLA BASIC, SERIE E02E01568 SOLA BASIC ISB	\$208.38
56610000150CAS020	REGULADOR SOLA BASIC E02E00905 SOLA BASIC ISB	\$208.38
56610000170CAS020	REGULADOR SOLA BASIC ACTUALIZACION	\$297.77
56610000180CAS020	MOTOR HONDA ACTUALIZACION	\$7,360.00
56610000190CAS020	REGULADOR SOLA BASIC ACTUALIZACION	\$262.78
56610000200CAS020	REGULADOR PRO - NET ACTUALIZACION	\$252.31
56610000210CAS020	REGULADOR POWER ACTUALIZACION	\$224.20
56610000220CAS020	REGULADOR SOLA BASIC ACTUALIZACION	\$208.38
56610000230CAS020	REGULADOR SOLA BASIC ACTUALIZACION	\$208.38
56610000240CAS020	REGULADOR SOLA BASIC ACTUALIZACION	\$208.38
56610000250CAS020	REGULADOR SOLA BASIC ACTUALIZACION	\$208.38
56610000260CAS020	NO BREAK ACTUALIZACION	\$1,806.65
56610000260CAS020	REGULADOR DE VOLTAJE XPOWER COMPLET 900	\$353.80
56610000290CAS020	REGULADOR DE VOLTAJE XPOWER COMPLET 900	\$353.80
56610000300CAS020	REGULADOR NO BREAK SOLA BASIC PROTECTOR FOR	\$1,061.40
56610000310CAS020	REGULADOR NO BREAK SOLA BASIC PROTECTOR FOR	\$1,061.40
56610000320CAS020	REGULADOR NO BREAK SOLA BASIC PROTECTOR FOR	\$1,061.40
56610000330CAS020	REGULADOR NO BREAK SOLA BASIC PROTECTOR FOR	\$1,061.40
56610000350CAS020	REGULADOR DE VOLTAJE COMPLET RPC 1300	\$353.80
56610000360CAS020	REGULADOR DE VOLTAJE COMPLET RPC 1300	\$353.80
56610000370CAS020	REGULADOR DE VOLTAJE COMPLET RPC 1300	\$353.80
56610000390CAS020	REGULADOR DE VOLTAJE COMPLET RPC 1300	\$353.80
56610000390CAS020	REGULADOR DE VOLTAJE COMPLET RPC 1300	\$353.80
56610000400CAS020	REGULADOR DE VOLTAJE COMPLET RPC 1300	\$353.80
56610000410CAS020	REGULADOR DE VOLTAJE COMPLET RPC 1300	\$353.80
56710000010CAS020	GATO HIDRAULICO ACTUALIZACION	\$528.77
56710000080CAS020	132 CHUMACERA DE BRONCE ASTM-B -2-52 S/N ASTM-B-2-52	\$43,718.40
56710000080CAS020	MARTILLO ROMPEDOR CON MOTOR DE UN CILINDRO	\$39,316.20
56710000100CAS020	BOMBA DE ACHIQUE	\$34,608.60
56710000110CAS020	TALADRO ROTOMARTILLO 3/8"	\$8,972.60
56710000120CAS020	MINIEMERILADORA ANGULAR DE 4.5"	\$4,688.82
56710000130CAS020	MOTO BOMBA	\$15,381.60
56710000140CAS020	GENERADOR PLANTA DE LUZ A GASOLINA	\$42,299.40
56710000150CAS020	KIT TERMOFUSION	\$4,935.75

Handwritten signature

Cuenta Pública 2021
Relación de bienes muebles que componen el patrimonio
Del 1o. de Enero al 31 de Diciembre de 2021
Cifras en Pesos

Código	Descripción del Bien Mueble	Valor en libros
56710000160CAS020	MULTIMETRO DIGITAL	\$9,832.16
56710000170CAS020	MULTIMETRO DE GANCHO	\$8,743.38
56710000180CAS020	LLAVE STILSON	\$4,222.40
56710000190CAS020	JUEGO DE PINZAS ALICATES	\$5,428.80
56710000200CAS020	JUEGO DE EXTRACTOR DE BALEROS	\$4,524.00
56710000210CAS020	CAIMAN	\$6,032.00
56710000220CAS020	TRIPLE DE TUBO	\$21,112.00
56710000230CAS020	ESCALERA TIPO TIJERA	\$8,007.48
56710000240CAS020	ESCALERA EXTENSION	\$11,144.12
56910000010CAS020	EQUIPO KJENDAHL (APARATO PARA DIGESTION Y DESTILACION)	\$16,218.31
56910000020CAS020	CONTADOR DE COLONIAS QUEBEC MARCA SOL-B SOL-BAT	\$32,337.54
56910000030CAS020	CRONOMETRO CAT. 63-5015 RADIO SHACK RADIO SHACK CAT.63-5015	\$755.55
56910000040CAS020	CRONOMETRO CAT. 635015 RADIO SHACK RADIO SHACK CAT.63-5015	\$755.55
56910000050CAS020	DESECADOR TRANSPARENTE DE POLICARBONATO HACH CAT S/N	\$3,253.33
56910000060CAS020	FILTRO DE DIDIMIO MILTON ROY CAT NO. 333 MILTON ROY S/N	\$9,405.76
56910000070CAS020	MICROSCOPIO BINOCULAR BLW3 EC-BLW3	\$40,086.13
56910000080CAS020	TURBIDIMETRO PORTATIL 2100P HACH CAT.465 HACH CAT S/N	\$23,167.66
56910000100CAS020	AGITADOR SUMERGIBLE MCA. YSI C/CABLE DE YSI 5795	\$6,903.21
56910000110CAS020	BALANZA GRANATARIA DE 2810 GR. OHAUS 750SW	\$2,547.09
56910000120CAS020	EQUIPO DE PITOMETRIA	\$314,622.74
56910000130CAS020	CAJA FUERTE	\$9,194.25
56910000140CAS020	CABEZAL DE ILUMINACION CON BOMBILLA Y LAMPARA DE HALOGENO	\$3,500.00
56910000150CAS020	TARJA ESTANDAR ACTUALIZACION	\$5,795.91
56910000160CAS020	TARJA DOBLE ACTUALIZACION	\$4,174.05
56910000170CAS020	ESCURRIDOR DE PARED ACTUALIZACION	\$2,964.00
56910000200CAS020	EXTRACTOR DE GRASAS CRAFT ACTUALIZACION	\$4,683.06
56910000210CAS020	BOMBA DE VACIO FELISA ACTUALIZACION	\$1,848.04
56910000220CAS020	MUFLA FELISA ACTUALIZACION	\$5,012.91
56910000230CAS020	CAMPANA ACTUALIZACION	\$10,702.71
56910000240CAS020	CENTRIFUGA CLINICA SOL-BAT ACTUALIZACION	\$3,642.95
56910000250CAS020	EQUIPO DE MEDICION DE OXIGENO	\$24,961.46
56910000260CAS020	BAÑO MARIA CHICO FELISA ACTUALIZACION	\$1,405.24
56910000270CAS020	CARETA PARA MANEJO DE ACIDOS	\$183.74
56910000280CAS020	FOTOTUBO MILTON ROY	\$292.86
56910000300CAS020	LAVA OJOS DE PARED BELT-ART	\$509.15
56910000310CAS020	INCUBADORA ACTUALIZACION	\$5,866.90
56910000320CAS020	PORTAFREGADERO	\$3,569.06
56910000330CAS020	DIGESTOR RAPIDO PARA 4 UNIDADES S.E.V. (3 PIEZAS)	\$7,040.00
56910000340CAS020	AUTOCLAVE VERTICAL FELISA ACTUALIZACION	\$5,439.57
56910000350CAS020	HORNO DE SECADO DIGITAL FELISA ACTUALIZACION	\$4,492.07
56910000360CAS020	SENSOR ESTANDAR PARA MEDIDORES DE OXIGEN ACTUALIZACION	\$866.40
56910000370CAS020	SENSOR PARA MEDICION DE OXIGENO YSI CAT ACTUALIZACION	\$1,083.01
56910000380CAS020	SENSOR YSI ACTUALIZACION	\$1,948.34
56910000390CAS020	ESTUFA PARA BACTERIOLOGIA ROSSA S/N	\$2,239.79
56910000400CAS020	BALANZA ANALITICA-ELECTRONICA HAUS ACTUALIZACION	\$16,747.63
56910000410CAS020	DESTILADOR FELISA FE 392 /ACTUALIZACION	\$24,327.47
56910000450CAS020	RECEPTOR DE POLARIZACION INDUCIDA PARA IPR	\$864,948.38
56910000460CAS020	EQUIPO DE DETECCION DIRECTA CORRELADOR, MICROCORR S/N	\$478,596.88
56910000470CAS020	MEDIDOR DE PH,MV,MV,REL, Y TEMPERATURA D S/N PH120	\$6,842.50
56910000480CAS020	MANOMETRO MARCA METRON, DIAMETRO DE CARA METRON S/N	\$270.25
56910000520CAS020	MASCARILLAS MARCA WILLSON S/N S/N	\$4,282.05
56910000530CAS020	MASCARILLAS MARCA WILLSON S/N S/N	\$4,282.05
56910000560CAS020	PARRILLA DE CALENTAMIENTO CORNING PC-500	\$1.00
56910000570CAS020	PARRILLA DE CALENTAMIENTO TERMOLYNE	\$1.00
56910000580CAS020	PARRILLA DE CALENTAMIENTO C/AGITADOR CORNING PC-520	\$1.00
56910000590CAS020	PARRILLA DE CALENTAMIENTO C/AGIT. Y PLAT CORNING	\$4,983.00

Cuenta Pública 2021
Relación de bienes muebles que componen el patrimonio
Del 1o. de Enero al 31 de Diciembre de 2021
Cifras en Pesos

Código	Descripción del Bien Mueble	Valor en libros
56910000600CAS020	EXTRACTOR DE GRASAS 6 UNIDADES CRAFT SOXLETT	\$1.00
56910000610CAS020	EXTRACTOR DE GRASAS 6 UNIDADES CRAFT SOXLETT	\$1.00
56910000620CAS020	ESPECTROFOTOMETRO BAUSH & LOMB	\$1.00
56910000630CAS020	BOMBA DE VACIO KOBLENZ	\$1.00
56910000640CAS020	COMPRESOR PARA FLAMOMETRO CORNING M-850	\$1.00
56910000650CAS020	COMPRESORA C/SEPARADOR DE AGUA CORNING S/M	\$1.00
56910000670CAS020	CENTRIFUGA SOLBAT	\$1.00
56910000690CAS020	MEDIDOR DE CONDUCTIVIDAD HANNA	\$1.00
56910000710CAS020	MAQUINA PARA BAÑO MARIA P/40 TUBOS RIOSSA	\$1.00
56910000720CAS020	PLACA DE AGITADOR MAGNETICO LINDBERG	\$1.00
56910000730CAS020	AGITADOR VORTEX PARA TUBOS TERMOLYNE	\$1.00
56910000740CAS020	INCUBADORA BACTERIOLOGICA BLUE M.	\$1.00
56910000750CAS020	INCUBADORA ALTA Y BAJA TEMPERATURA CRAFT	\$1.00
56910000760CAS020	AUTOCLAVE VERTICAL AESA CV-300	\$1.00
56910000770CAS020	CONTADOR DE COLONIAS SOLBAT	\$1.00
56910000780CAS020	MICROSCOPIO YASHIMA	\$1.00
56910000800CAS020	MEDIDOR DE OXIGENO DIGITAL YSI 58 CON SENSOR DE R	\$1.00
56910000810CAS020	TERMOREACTOR MERK TR-300	\$3,520.50
56910000820CAS020	FLAMOMETRO INDUSTRIAL CORNING M-410	\$1.00
56910000830CAS020	EQUIPO DE BACTERIOLOGIA MILLIPORE	\$1.00
56910000840CAS020	EQUIPO DE DESTILACION DE AGUA FELISA	\$1.00
56910000850CAS020	CONDUCTIMETRO CONDUCTRONIC CL-5	\$1.00
56910000880CAS020	BALANZA ANALITICA PLUS OHAUS	\$1.00
56910000890CAS020	DESECADOR DE VIDRIO ACTUALIZACION	\$5,034.38
56910000900CAS020	DESECADOR TRANSPARENTE NALGENE HACH ACTUALIZACION	\$3,253.33
56910000910CAS020	DESECADOR DE VIDRIO ACTUALIZACION	\$5,034.38
56910000920CAS020	PLATAFORMA ESTANDAR LAB JACK 15 X15 CM C FISHER SCIENTIFIC 14-673-51	\$3,812.41
56910000930CAS020	HIELERA CHICA DE PLASTICO ACTUALIZACION	\$320.42
56910000940CAS020	HIELERA ACTUALIZACION	\$2,241.91
56910000950CAS020	BARRAS CILINDRICAS ACTUALIZACION	\$885.93
56910000960CAS020	PINZAS PARA CRISOL ACTUALIZACION	\$80.48
56910000970CAS020	PINZAS PARA CRISOL ACTUALIZACION	\$80.48
56910000980CAS020	SOPORTE Y/O GRADILLA PARA TUBOS NESSLER ACTUALIZACION	\$720.57
56910000990CAS020	BOMBA AUTOCEBANTE DE 4" THOMPSON 4TSC 4" X 4"	\$669,900.00
56910001000CAS020	ESPECTROFOTOMETRO MULTIPARAMETRICO HANNA INSTRUMENTS HI83099-01, 110V	\$81,195.20
56910001020CAS020	KIT ANALISIS ESPECTROFOTOMETRO HACH NO APLICA	\$100,728.60
56910001030CAS020	BALANZA DE PRECISION SENSIBILIDAD OHAUS	\$23,130.40
56910001040CAS020	BOMBA CENTRIFUGA TRAGA SOLIDOS, INCLUYE BATERIA DE 12 VOLTS, INSTALADA SOBRE REMOLQUE Y SUS ACCESORIOS	\$852,825.68
56910001050CAS020	BOMBA CENTRIFUGA TRAGA SOLIDOS, INCLUYE BATERIA DE 12 VOLTS, INSTALADA SOBRE REMOLQUE Y SUS ACCESORIOS	\$852,825.68
56910001060CAS020	BOMBA CENTRIFUGA TRAGA SOLIDOS, INCLUYE BATERIA DE 12 VOLTS, INSTALADA SOBRE REMOLQUE Y SUS ACCESORIOS	\$852,825.68
56910001070CAS020	BOMBA CENTRIFUGA TRAGA SOLIDOS, INCLUYE BATERIA DE 12 VOLTS, INSTALADA SOBRE REMOLQUE Y SUS ACCESORIOS	\$852,825.68
56910001080CAS020	BOMBA CENTRIFUGA TRAGA SOLIDOS, INCLUYE BATERIA DE 12 VOLTS, INSTALADA SOBRE REMOLQUE Y SUS ACCESORIOS	\$852,825.68
56910001090CAS020	BOMBA CENTRIFUGA TRAGA SOLIDOS, INCLUYE BATERIA DE 12 VOLTS, INSTALADA SOBRE REMOLQUE Y SUS ACCESORIOS	\$852,825.68
56910002000CAS020	BOMBA CENTRIFUGA TRAGA SOLIDOS, INCLUYE BATERIA DE 12 VOLTS, INSTALADA SOBRE REMOLQUE Y SUS ACCESORIOS	\$852,825.68
56910002010CAS020	BOMBA CENTRIFUGA TRAGA SOLIDOS, INCLUYE BATERIA DE 12 VOLTS, INSTALADA SOBRE REMOLQUE Y SUS ACCESORIOS	\$852,825.68
56910002020CAS020	BOMBA CENTRIFUGA TRAGA SOLIDOS, INCLUYE BATERIA DE 12 VOLTS, INSTALADA SOBRE REMOLQUE Y SUS ACCESORIOS	\$852,825.68
56910002030CAS020	BOMBA CENTRIFUGA TRAGA SOLIDOS, INCLUYE BATERIA DE 12 VOLTS, INSTALADA SOBRE REMOLQUE Y SUS ACCESORIOS	\$852,825.68
59110000010CAS020	ALLPLAN 700 ACTUALIZACION (CD CON MANUALES)	\$40,593.72
59110000011CAS020	LICENCIA ANTIVIRUS	\$550.77
59110000012CAS020	LICENCIA ANTIVIRUS	\$550.77

Cuenta Pública 2021
Relación de bienes muebles que componen el patrimonio
Del 1o. de Enero al 31 de Diciembre de 2021
Cifras en Pesos

Código	Descripción del Bien Mueble	Valor en libros
59110000013CAS020	LICENCIA ANTIVIRUS	\$550.77
59110000014CAS020	LICENCIA ANTIVIRUS	\$550.77
59110000015CAS020	LICENCIA ANTIVIRUS	\$550.77
59110000016CAS020	LICENCIA ANTIVIRUS	\$550.77
59110000017CAS020	LICENCIA ANTIVIRUS	\$550.77
59110000018CAS020	LICENCIA ANTIVIRUS	\$550.77
59110000019CAS020	LICENCIA ANTIVIRUS	\$550.77
59110000020CAS020	LICENCIA ANTIVIRUS	\$550.77
59110000021CAS020	LICENCIA ANTIVIRUS	\$550.77
59110000022CAS020	LICENCIA ANTIVIRUS	\$550.77
59110000023CAS020	LICENCIA ANTIVIRUS	\$550.77
59110000024CAS020	LICENCIA ANTIVIRUS	\$550.77
59110000025CAS020	LICENCIA ANTIVIRUS	\$550.77
59110000026CAS020	LICENCIA ANTIVIRUS	\$550.77
59110000027CAS020	LICENCIA ANTIVIRUS	\$550.77
59110000028CAS020	LICENCIA ANTIVIRUS	\$550.77
59110000029CAS020	LICENCIA ANTIVIRUS	\$550.77
59110000030CAS020	LICENCIA ANTIVIRUS	\$550.77
59110000031CAS020	LICENCIA ANTIVIRUS	\$550.77
59110000032CAS020	LICENCIA ANTIVIRUS	\$550.77
59110000033CAS020	LICENCIA ANTIVIRUS	\$550.77
59110000034CAS020	LICENCIA ANTIVIRUS	\$550.77
59110000035CAS020	LICENCIA ANTIVIRUS	\$550.77
59110000036CAS020	LICENCIA ANTIVIRUS	\$550.77
59110000037CAS020	LICENCIA ANTIVIRUS	\$550.77
59110000038CAS020	LICENCIA ANTIVIRUS	\$550.77
59110000039CAS020	LICENCIA ANTIVIRUS	\$550.77
59110000040CAS020	LICENCIA ANTIVIRUS	\$550.77
59110000041CAS020	LICENCIA ANTIVIRUS	\$550.77
59110000042CAS020	LICENCIA ANTIVIRUS	\$550.77
59110000043CAS020	LICENCIA ANTIVIRUS	\$550.77
59110000044CAS020	LICENCIA ANTIVIRUS	\$550.77
59110000045CAS020	LICENCIA ANTIVIRUS	\$550.77
59110000046CAS020	LICENCIA ANTIVIRUS	\$550.77
59110000047CAS020	LICENCIA ANTIVIRUS	\$550.77
59110000048CAS020	LICENCIA ANTIVIRUS	\$550.77
59110000049CAS020	LICENCIA ANTIVIRUS	\$550.77
59110000050CAS020	LICENCIA ANTIVIRUS	\$550.77
59110000051CAS020	LICENCIA ANTIVIRUS	\$550.76
59110000052CAS020	LICENCIA ANTIVIRUS	\$550.76
59110000053CAS020	LICENCIA ANTIVIRUS	\$550.76
59110000054CAS020	LICENCIA ANTIVIRUS	\$550.76
59110000055CAS020	LICENCIA ANTIVIRUS	\$550.76
59110000056CAS020	LICENCIA ANTIVIRUS	\$550.76
59110000057CAS020	LICENCIA ANTIVIRUS	\$550.76
59110000058CAS020	LICENCIA ANTIVIRUS	\$550.76
59110000059CAS020	LICENCIA ANTIVIRUS	\$550.76
59110000060CAS020	LICENCIA ANTIVIRUS	\$550.76
59110000061CAS020	SOFTWARE CON DERECHO DE USO Y SERVICIO INTEGRAL	\$3,394,445.29
54110000010CAS020	GRÚA	\$56,000.00
54110000020CAS020	GRÚA	\$281,304.96
54110000070CAS020	CAMION 10 T CHASIS CABINA DESAZOLVE	\$2,244,000.00
54110000080CAS020	CAMIONETA CHASIS CABINA	\$152,822.88
54110000090CAS020	CAMION 10 T CHASIS CABINA DESAZOLVE	\$640,301.51
54110000100CAS020	SEMI-REMOLQUE	\$188,906.66
54110000110CAS020	TRACTO CAMION FL8052K	\$2,780,125.00

Cuenta Pública 2021
Relación de bienes muebles que componen el patrimonio
Del 1o. de Enero al 31 de Diciembre de 2021
Cifras en Pesos

Código	Descripción del Bien Mueble	Valor en libros
54110000130CAS020	POINTER	\$93,955.00
54110000150CAS020	PICK UP 5-10	\$174,225.00
54110000170CAS020	CHASIS CABINA PIPA DE AGUA	\$595,125.00
54110000180CAS020	ECONOLINE 138 VAN	\$207,000.00
54110000190CAS020	PICK UP LARGO/2.4	\$131,478.25
54110000220CAS020	CAMIONETA PICK UP 5-10 CORTA	\$148,678.00
54110000230CAS020	JEEP CHEROKEE 4X2	\$224,750.00
54110000240CAS020	CAMIONETA SILVERADO	\$145,886.70
54110000250CAS020	PICK UP SILVERADO	\$144,000.00
54110000300CAS020	R15 PICK UP SILVERADO	\$139,128.15
54110000310CAS020	R15 PICK UP SILVERADO	\$139,128.15
54110000330CAS020	R15 PICK UP SILVERADO	\$139,128.15
54110000340CAS020	R15 PICK UP SILVERADO	\$139,128.15
54110000680CAS020	R15 PICK UP SILVERADO	\$139,128.15
54110000690CAS020	R15 PICK UP SILVERADO	\$139,128.15
54110000700CAS020	R15 PICK UP SILVERADO	\$139,128.15
54110000410CAS020	CAMIONETA PICK UP	\$142,311.00
54110000400CAS020	IKON SEDAN	\$91,689.00
54110000440CAS020	TORNADO CAMIONETA PICK UP	\$101,850.00
54110000460CAS020	TORNADO CAMIONETA PICK UP	\$101,850.00
54110000470CAS020	TORNADO CAMIONETA PICK UP	\$101,850.00
54110000480CAS020	TORNADO CAMIONETA PICK UP	\$101,850.00
54110000490CAS020	TORNADO CAMIONETA PICK UP	\$101,850.00
54110000500CAS020	TORNADO CAMIONETA PICK UP	\$101,850.00
54110000510CAS020	TORNADO CAMIONETA PICK UP	\$101,850.00
54110000530CAS020	CAMION 10 TONELADAS	\$3,878,489.00
54110000520CAS020	CAMION CHASIS CABINA DESAZOLVE	\$3,805,000.00
54110000540CAS020	TORNADO CAMIONETA PICK UP	\$107,694.00
54110000550CAS020	TORNADO CAMIONETA PICK UP	\$107,694.00
54110000590CAS020	TORNADO CAMIONETA PICK UP	\$107,694.00
54110000580CAS020	TORNADO CAMIONETA PICK UP	\$107,694.00
54110000570CAS020	TORNADO CAMIONETA PICK UP	\$107,694.00
54110000560CAS020	TORNADO CAMIONETA PICK UP	\$107,694.00
54110000600CAS020	TORNADO CAMIONETA PICK UP	\$107,694.00
54110000630CAS020	TORNADO CAMIONETA PICK UP	\$107,694.00
54110000610CAS020	TORNADO CAMIONETA PICK UP	\$107,694.00
54110000620CAS020	TORNADO CAMIONETA PICK UP	\$107,694.00
54110000640CAS020	TORNADO CAMIONETA PICK UP	\$107,694.00
54110000660CAS020	TORNADO CAMIONETA PICK UP	\$113,800.00
54110000650CAS020	CARGO VAN	\$1.15
54110000710CAS020	SILVERADO 1500 F AUTOMATICA	\$498,949.99
54110000720CAS020	SILVERADO 1500 F AUTOMATICA	\$498,949.99
54110000730CAS020	SILVERADO 1500 F AUTOMATICA	\$498,949.99
54110000740CAS020	SILVERADO 1500 F AUTOMATICA	\$498,949.99
54110000750CAS020	SILVERADO 1600 F AUTOMATICA	\$498,949.99
54110000760CAS020	SILVERADO 1500 F AUTOMATICA	\$498,949.99
54110000770CAS020	SILVERADO 1500 F AUTOMATICA	\$498,949.99
54110000780CAS020	GRAND CHEROKEE SUMMIT 4X4	\$1,134,900.00
54110000790CAS020	RAM 2500 CAMIONETA	\$901,900.00
54110000800CAS020	RAM 700 CAMIONETA	\$224,900.00
54110000810CAS020	ATTITUDE	\$211,900.00
54110000820CAS020	RAM 2500 CAMIONETA	\$901,900.00
54110000830CAS020	ATTITUDE	\$211,900.00
54110000840CAS020	ATTITUDE	\$211,900.00
54110000850CAS020	ATTITUDE	\$211,900.00
54110000860CAS020	ATTITUDE	\$211,900.00

Cuenta Pública 2021
Relación de bienes muebles que componen el patrimonio
Del 1o. de Enero al 31 de Diciembre de 2021
Cifras en Pesos

Código	Descripción del Bien Mueble	Valor en libros
54110000870CAS020	RAM 700 CAMIONETA	\$224,900.00
54110000880CAS020	RAM 700 CAMIONETA	\$224,900.00
54110000890CAS020	RAM 700 CAMIONETA	\$224,900.00
54110000900CAS020	CAMIÓN TIPO CHASIS CABINA	\$10,648,745.38
54110000910CAS020	NP 300 DOBLE CABINA	\$322,000.00
54110000920CAS020	NP 300 DOBLE CABINA	\$322,000.00
54110000930CAS020	NP 300 DOBLE CABINA	\$322,000.00
54110000940CAS020	NP 300 DOBLE CABINA	\$322,000.00
54110000950CAS020	NP 300 DOBLE CABINA	\$322,000.00
54110000960CAS020	NP 300 DOBLE CABINA	\$322,000.00
54110000970CAS020	NP 300 DOBLE CABINA	\$322,000.00
54110000980CAS020	NP 300 DOBLE CABINA	\$322,000.00
54110000990CAS020	NP 300 DOBLE CABINA	\$322,000.00
54110001000CAS020	NP 300 DOBLE CABINA	\$322,000.00
54110001010CAS020	NP 300 DOBLE CABINA	\$322,000.00
54110001020CAS020	NP 300 DOBLE CABINA	\$322,000.00
54110001030CAS020	NP 300 DOBLE CABINA	\$322,000.00
54110001040CAS020	NP 300 DOBLE CABINA	\$322,000.00
54110001050CAS020	NP 300 DOBLE CABINA	\$322,000.00
54110001060CAS020	NP 300 DOBLE CABINA	\$322,000.00
54110001070CAS020	NP 300 DOBLE CABINA	\$322,000.00
54110001080CAS020	NP 300 DOBLE CABINA	\$322,000.00
54110001090CAS020	NP 300 DOBLE CABINA	\$322,000.00
54110001100CAS020	NP 300 DOBLE CABINA	\$322,000.00
54110001110CAS020	NP 300 DOBLE CABINA	\$322,000.00
54110001120CAS020	NP 300 DOBLE CABINA	\$322,000.00
54110001130CAS020	NP 300 DOBLE CABINA	\$322,000.00
54110001140CAS020	NP 300 DOBLE CABINA	\$322,000.00
54110001150CAS020	NP 300 DOBLE CABINA	\$322,000.00
54110001160CAS020	NP 300 DOBLE CABINA	\$322,000.00
54110001170CAS020	NP 300 DOBLE CABINA	\$322,000.00
54110001180CAS020	NP 300 DOBLE CABINA	\$322,000.00
54110001190CAS020	NP 300 FRO DC DSL 4X4	\$455,400.00
54110001200CAS020	NP 300 FRO DC DSL 4X4	\$455,400.00
54110001210CAS020	NP 300 FRO DC DSL 4X4	\$455,400.00
54110001220CAS020	NP 300 FRO DC DSL 4X4	\$455,400.00
54110001240CAS020	NP 300 FRO DC DSL 4X4	\$455,400.00
54110001250CAS020	NP 300 FRO DC DSL 4X4	\$455,400.00
54110001270CAS020	NP 300 DOBLE CABINA S	\$322,000.00
54110001280CAS020	NP 300 DOBLE CABINA S	\$322,000.00
54110001300CAS020	NP 300 DOBLE CABINA S	\$322,000.00
54110001310CAS020	NP 300 DOBLE CABINA S	\$322,000.00
54110001320CAS020	NP 300 DOBLE CABINA S	\$322,000.00
54110001330CAS020	NP 300 DOBLE CABINA S	\$322,000.00
54110001340CAS020	NP 300 DOBLE CABINA S	\$322,000.00
54110001350CAS020	NP 300 DOBLE CABINA S	\$322,000.00
54110001360CAS020	NP 300 DOBLE CABINA S	\$322,000.00
54110001370CAS020	NP 300 DOBLE CABINA S	\$322,000.00
54110001380CAS020	NP 300 DOBLE CABINA S	\$322,000.00
54110001390CAS020	NP 300 DOBLE CABINA S	\$322,000.00
54110001400CAS020	NP 300 DOBLE CABINA S	\$322,000.00
54110001410CAS020	NP 300 FRO DC DSL 4X4	\$455,400.00
54110001420CAS020	NP 300 DOBLE CABINA S	\$322,000.00
54110001430CAS020	NP 300 DOBLE CABINA S	\$322,000.00
54110001440CAS020	NP 300 DOBLE CABINA S	\$322,000.00
54110001450CAS020	NP 300 DOBLE CABINA S	\$322,000.00

Cuenta Pública 2021
Relación de bienes muebles que componen el patrimonio
Del 1o. de Enero al 31 de Diciembre de 2021
Cifras en Pesos

Código	Descripción del Bien Mueble	Valor en libros
54110001460CAS020	NP 300 DOBLE CABINA S	\$322,000.00
54110001470CAS020	NP 300 DOBLE CABINA S	\$322,000.00
54110001480CAS020	NP 300 FRO DC DSL 4X4	\$455,400.00
54110001490CAS020	NP 300 FRO DC DSL 4X4	\$455,400.00
54110001500CAS020	VERSA SENSE AT A/C	\$239,300.00
54110001510CAS020	PIPA DE AGUA CHASIS CABINA	\$2,198,100.00
54110001520CAS020	TIGUAN CONFORTLINE 1.4 TSI	\$514,708.00
54110001530CAS020	JETTA CONFORTLINE 1.4 TSI	\$377,731.00
54110001540CAS020	JETTA CONFORTLINE 1.4 TSI	\$377,731.00




JUAN PABLO CORTÉS CORDOVA
DIRECTOR GENERAL



MARCELA CARCAÑO ARRIAGA
DIRECTORA ADMINISTRATIVA





Ente Público: COMISION ESTATAL DE AGUA Y SANEAMIENTO DE PUEBLA

SIN INFORMACIÓN QUE PRESENTAR


JUAN PABLO CORTÉS CÓRDOVA
DIRECTOR GENERAL

MARCELA CARCAÑO ARRIAGA
DIRECTORA ADMINISTRATIVA


Cuenta Pública 2021
Relación de cuentas bancarias productivas específicas
Del 1o. de Enero al 31 de Diciembre de 2021
Cifras en Pesos



Fondo, Programa o Convenio	Datos de la Cuenta Bancaria	
	Institución Bancaria	Número de Cuenta
FISE 2021	BBVA BANCOMER	116561462
CIUDAD MODELO	BBVA BANCOMER	116408648



JUAN PABLO CORTÉS CÓRDOVA
DIRECTOR GENERAL



MARCELA CARCAÑO ARRIAGA
DIRECTORA ADMINISTRATIVA



Ente Público: COMISION ESTATAL DE AGUA Y SANEAMIENTO DE PUEBLA

SIN INFORMACIÓN QUE PRESENTAR



JUAN PABLO CORTÉS CÓRDOBA

DIRECTOR GENERAL



MARCELA CARCAÑO ARRIAGA

DIRECTORA ADMINISTRATIVA



Gobierno de Puebla
Governing the Future

Cuenta Pública 2021

F1 Estado de Situación Financiera Detallado - LDF
Al 31 de Diciembre de 2020 y al 31 de Diciembre de 2021

Cifras en Pesos

Ente Público:

COMISION ESTATAL DE AGUA Y SANEAMIENTO DE PUEBLA

Concepto (c)	2021	31 de diciembre de 2020	Concepto (c)	2021	31 de diciembre de 2020
ACTIVO					
Activo Circulante					
PASIVO					
Pasivo Circulante					
a. Efectivo y Equivalentes (a=a1+a2+a3+a4+a5+a6+a7)	\$152,686,112.17	\$164,051,259.30	a. Cuentas por Pagar a Corto Plazo (a=a1+a2+a3+a4+a5+a6+a7+a8+a9)	\$19,201,178.91	\$7,289,912.81
a1) Efectivo	\$0.00	\$0.00	a1) Servicios Personales por Pagar a Corto Plazo	\$784,774.72	\$684,012.04
a2) Bancos/ Tesorería	\$152,686,112.17	\$164,051,259.30	a2) Proveedores por Pagar a Corto Plazo	\$1,099,285.04	\$345,263.24
a3) Bancos/Depositos y Otros	\$0.00	\$0.00	a3) Contratistas por Obras Públicas por Pagar a Corto Plazo	\$15,418,114.16	\$4,250,057.11
a4) Inversiones Temporales (Hasta 3 meses)	\$0.00	\$0.00	a4) Participaciones y Aportaciones por Pagar a Corto Plazo	\$0.00	\$0.00
a5) Fondos con Afectación Específica	\$0.00	\$0.00	a5) Transferencias Otorgadas por Pagar a Corto Plazo	\$17,723.29	\$17,723.29
a6) Depósitos de Fondos de Terceros en Garantía y/o Administración	\$0.00	\$0.00	a6) Intereses, Comisiones y Otros Gastos de la Deuda Pública por Pagar a Corto Plazo	\$0.00	\$0.00
a7) Otros Efectivos y Equivalentes	\$0.00	\$0.00	a7) Retenciones y Contribuciones por Pagar a Corto Plazo	\$763,938.73	\$1,078,968.45
b. Derechos a Recibir Efectivo o Equivalentes (b=b1+b2+b3+b4+b5+b6+b7)	\$118,896.20	\$236,457.19	a8) Devoluciones de la Ley de Ingresos por Pagar a Corto Plazo	\$0.00	\$0.00
b1) Inversiones Financieras de Corto Plazo	\$0.00	\$0.00	a9) Otras Cuentas por Pagar a Corto Plazo	\$1,217,343.87	\$713,698.68
b2) Cuentas por Cobrar a Corto Plazo	\$19,889.00	\$7,867.00	b. Documentos por Pagar a Corto Plazo (b=b1+b2+b3)	\$0.00	\$0.00
b3) Deudores Diversos por Cobrar a Corto Plazo	\$76,387.24	\$59,921.05	b1) Documentos Comerciales por Pagar a Corto Plazo	\$0.00	\$0.00
b4) Ingresos por Recuperar a Corto Plazo	\$0.00	\$0.00	b2) Documentos con Contratistas por Obras Públicas por Pagar a Corto Plazo	\$0.00	\$0.00
b5) Deudores por Anticipos de la Tesorería a Corto Plazo	\$0.00	\$0.00	b3) Otros Documentos por Pagar a Corto Plazo	\$0.00	\$0.00
b6) Préstamos Otorgados a Corto Plazo	\$14,000.00	\$0.00	c. Porción a Corto Plazo de la Deuda Pública a Largo Plazo (c=c1+c2)	\$0.00	\$0.00
b7) Otros Derechos a Recibir Efectivo o Equivalentes a Corto Plazo	\$9,639.96	\$168,569.14	c1) Porción a Corto Plazo de la Deuda Pública	\$0.00	\$0.00
c. Derechos a Recibir Bienes o Servicios (c=c1+c2+c3+c4+c5)	\$50,031,982.21	\$70,704,860.15	c2) Porción a Corto Plazo de Arrendamiento Financiero	\$0.00	\$0.00
c1) Anticipo a Proveedores por Adquisición de Bienes y Prestación de Servicios a Corto Plazo	\$547,666.12	\$108,579.98	d. Títulos y Valores a Corto Plazo	\$0.00	\$0.00
c2) Anticipo a Proveedores por Adquisición de Bienes Inmuebles y Muebles a Corto Plazo	\$0.00	\$0.00	e. Pasivos Diferidos a Corto Plazo (e=e1+e2+e3)	\$551,797.00	\$246,050.00
c3) Anticipo a Proveedores por Adquisición de Bienes Intangibles a Corto Plazo	\$0.00	\$0.00	e1) Ingresos Cobrados por Adelantado a Corto Plazo	\$551,797.00	\$246,050.00
c4) Anticipo a Contratistas por Obras Públicas a Corto Plazo	\$49,494,316.09	\$70,596,300.17	e2) Intereses Cobrados por Adelantado a Corto Plazo	\$0.00	\$0.00
c5) Otros Derechos a Recibir Bienes o Servicios a Corto Plazo	\$0.00	\$0.00	e3) Otros Pasivos Diferidos a Corto Plazo	\$0.00	\$0.00
d. Inventarios (d=d1+d2+d3+d4+d5)	\$0.00	\$0.00	1. Fondos y Bienes de Terceros en Garantía y/o Administración a Corto Plazo (f=f1+f2+f3+f4+f5+f6)	\$0.00	\$0.00
d1) Inventario de Mercancías para Venta	\$0.00	\$0.00	f1) Fondos en Garantía a Corto Plazo	\$0.00	\$0.00
d2) Inventario de Mercancías Terminadas	\$0.00	\$0.00	f2) Fondos en Administración a Corto Plazo	\$0.00	\$0.00
d3) Inventario de Mercancías en Proceso de Elaboración	\$0.00	\$0.00	f3) Fondos Contingentes a Corto Plazo	\$0.00	\$0.00
d4) Inventario de Materias Primas, Materiales y Suministros para Producción	\$0.00	\$0.00	f4) Fondos de Fideicomisos, Mandatos y Contratos Análogos a Corto Plazo	\$0.00	\$0.00

9



Cuenta Pública 2021
F1 Estado de Situación Financiera Detallado - LDF
A1 31 de Diciembre de 2020 y al 31 de Diciembre de 2021
Cifras en Pesos

Concepto (c)	2021	31 de diciembre de 2020	Concepto (c)	2021	31 de diciembre de 2020
d5) Bienes en Tránsito	\$0.00	\$0.00	f5) Otros Fondos de Terceros en Garantía y/o Administración a Corto Plazo	\$0.00	\$0.00
e. Aportaciones	\$0.00	\$0.00	f6) Valores y Bienes en Garantía a Corto Plazo	\$0.00	\$0.00
f. Estimación por Pérdida o Deterioro de Activos Circulantes (f1+f2)	\$0.00	\$0.00	g. Provisiones a Corto Plazo (g1+g2+g3)	\$0.00	\$0.00
f1) Estimaciones para Cuentas Incoobrables por Derechos a Recibir Efectivo o Equivalentes	\$0.00	\$0.00	g1) Provisión para Demandas y Juicios a Corto Plazo	\$0.00	\$0.00
f2) Estimación por Deterioro de inventarios	\$0.00	\$0.00	g2) Provisión para Contingencias a Corto Plazo	\$0.00	\$0.00
g. Otros Activos Circulantes (g1+g2+g3+g4)	\$0.00	\$0.00	g3) Otras Provisiones a Corto Plazo	\$0.00	\$0.00
g1) Valores en Garantía	\$0.00	\$0.00	h. Otros Pasivos a Corto Plazo (h1+h2+h3)	\$0.00	\$0.00
g2) Bienes en Garantía (excluye depósitos de fondos)	\$0.00	\$0.00	h1) Ingresos por Clasificar	\$0.00	\$0.00
g3) Bienes Derivados de Embargos, Decretos, Aseguramientos y Dación en Pago	\$0.00	\$0.00	h2) Recaudación por Participar	\$0.00	\$0.00
g4) Adquisición con Fondos de Terceros	\$0.00	\$0.00	h3) Otros Pasivos Circulantes	\$0.00	\$0.00
IA. Total de Activos Circulantes (IA = a + b + c + d + e + f + g)	\$302,836,780.58	\$234,982,586.84	IIA. Total de Pasivos Circulantes (IIA = a + b + c + d + e + f + g + h)	\$18,892,978.91	\$7,536,962.81
Activo No Circulante			Pasivo No Circulante		
a. Inversiones Financieras a Largo Plazo	\$0.00	\$0.00	a. Cuentas por Pagar a Largo Plazo	\$0.00	\$0.00
b. Derechos a Recibir Efectivo o Equivalentes a Largo Plazo	\$1,263,584.83	\$1,263,584.83	b. Documentos por Pagar a Largo Plazo	\$218,415.81	\$218,415.81
c. Bienes Inmuebles, Infraestructura y Construcciones en Proceso	\$245,805,789.45	\$133,273,870.67	c. Deuda Pública a Largo Plazo	\$0.00	\$0.00
d. Bienes Muebles	\$78,924,856.23	\$78,322,073.23	d. Pasivos Diferidos a Largo Plazo	\$0.00	\$0.00
e. Activos Intangibles	\$3,462,577.41	\$3,462,577.41	e. Fondos y Bienes de Terceros en Garantía y/o en Administración a Largo Plazo	\$0.00	\$0.00
f. Depreciación, Deterioro y Amortización Acumulada de Bienes	-\$76,471,674.09	-\$66,920,636.99	f. Provisiones a Largo Plazo	\$0.00	\$0.00
g. Activos Diferidos	\$57,384,487.96	\$57,384,487.96	IIIE. Total de Pasivos No Circulantes (IIIE = a + b + c + d + e + f)	\$218,415.81	\$218,415.81
h. Estimación por Pérdida o Deterioro de Activos no Circulantes	\$0.00	\$0.00	II. Total del Pasivo (II = IIA + IIIE)	\$20,071,392.72	\$7,754,378.62
I. Otros Activos no Circulantes	\$7,710,200.00	\$312,983.00	HACIENDA PÚBLICA/PATRIMONIO		
IB. Total de Activos No Circulantes (IB = a + b + c + d + e + f + g + h + i)	\$310,179,861.59	\$287,038,919.81	IIIA. Hacienda Pública/Patrimonio Contribuido (IIIA = a + b + c)	\$0.00	\$0.00
I. Total del Activo (I = IA + IB)	\$513,016,642.17	\$422,021,506.65	a. Aportaciones	\$0.00	\$0.00
			b. Donaciones de Capital	\$0.00	\$0.00
			c. Actualización de la Hacienda Pública/Patrimonio	\$0.00	\$0.00
			IIIB. Hacienda Pública/Patrimonio Generado (IIIB = a + b + c + d + e)	\$492,945,199.45	\$434,337,137.93

Cuenta Pública 2021
F1 Estado de Situación Financiera Detallado - LDF
Al 31 de Diciembre de 2020 y al 31 de Diciembre de 2021
Cifras en Pesos

Concepto (c)	2021	31 de diciembre de 2020	Concepto (c)	2021	31 de diciembre de 2020
a. Resultados del Ejercicio (Ahorro/ Desahorro)	\$322,632,581.85	\$303,755,365.65			
b. Resultados de Ejercicios Anteriores	\$170,112,617.60	\$130,571,772.27			
c. Revalúos	\$0.00	\$0.00			
d. Reservas	\$0.00	\$0.00			
e. Rectificaciones de Resultados de Ejercicios Anteriores	\$0.00	\$0.00			
III. Exceso o Insuficiencia en la Actualización de la Hacienda Pública/Patrimonio (IIC = a+b)	\$0.00	\$0.00			
a. Resultado por Posición Monetaria	\$0.00	\$0.00			
b. Resultado por Tenencia de Activos no Monetarios	\$0.00	\$0.00			
III. Total Hacienda Pública/Patrimonio (III = IIIA + IIIB + IIC)	\$492,945,199.45	\$434,327,137.93			
IV. Total del Pasivo y Hacienda Pública/Patrimonio (IV = II + III)	\$513,016,892.17	\$442,091,518.85			


JUAN PABLO CORTÉS CÓRDOVA
DIRECTOR GENERAL


MARCELA CARGANO ARRIAGA
DIRECTORA ADMINISTRATIVA

Cuenta Pública 2021
F2 Informe Analítico de la Deuda Pública y Otros Pasivos - LDF
Del 1o. de Enero al 31 de Diciembre de 2021
Cifras en Pesos




Ente Público: COMISION ESTATAL DE AGUA Y SANEAMIENTO DE PUEBLA


Denominación de la Deuda Pública y Otros Pasivos (c)	Saldo al 31 de diciembre de 2020 (d)	Disposiciones del Periodo (e)	Amortizaciones del Periodo (f)	Revaluaciones, Reclasificaciones y Otros Ajustes (g)	Saldo Final del Periodo (h) h=d+e-f+g	Pago de Intereses del Periodo (i)	Pago de Comisiones y demás costos asociados durante el Periodo (j)
1. Deuda Pública (1=A+B)	\$0.00	\$0.00	\$0.00	\$0.00	\$0.00	\$0.00	\$0.00
A. Corto Plazo (A=a1+a2+a3)	\$0.00	\$0.00	\$0.00	\$0.00	\$0.00	\$0.00	\$0.00
a1) Instituciones de Crédito	\$0.00	\$0.00	\$0.00	\$0.00	\$0.00	\$0.00	\$0.00
a2) Títulos y Valores	\$0.00	\$0.00	\$0.00	\$0.00	\$0.00	\$0.00	\$0.00
a3) Arrendamientos Financieros	\$0.00	\$0.00	\$0.00	\$0.00	\$0.00	\$0.00	\$0.00
B. Largo Plazo (B=b1+b2+b3)	\$0.00	\$0.00	\$0.00	\$0.00	\$0.00	\$0.00	\$0.00
b1) Instituciones de Crédito	\$0.00	\$0.00	\$0.00	\$0.00	\$0.00	\$0.00	\$0.00
b2) Títulos y Valores	\$0.00	\$0.00	\$0.00	\$0.00	\$0.00	\$0.00	\$0.00
b3) Arrendamientos Financieros	\$0.00	\$0.00	\$0.00	\$0.00	\$0.00	\$0.00	\$0.00
2. Otros Pasivos	\$7,754,378.62	\$0.00	\$0.00	\$0.00	\$20,071,392.72	\$0.00	\$0.00
3. Total de la Deuda Pública y Otros Pasivos (3=1+2)	\$7,754,378.62	\$0.00	\$0.00	\$0.00	\$20,071,392.72	\$0.00	\$0.00
4. Deuda Contingente 1 (Informativo)							
a) A. Deuda Contingente 1	\$0.00	\$0.00	\$0.00	\$0.00	\$0.00	\$0.00	\$0.00
b) B. Deuda Contingente 2	\$0.00	\$0.00	\$0.00	\$0.00	\$0.00	\$0.00	\$0.00
c) C. Deuda Contingente XX	\$0.00	\$0.00	\$0.00	\$0.00	\$0.00	\$0.00	\$0.00
5. Valor de Instrumentos Bono Cupón Cero 2 (Informativo)							
a) A. Instrumento Bono Cupón Cero 1	\$0.00	\$0.00	\$0.00	\$0.00	\$0.00	\$0.00	\$0.00
b) B. Instrumento Bono Cupón Cero 2	\$0.00	\$0.00	\$0.00	\$0.00	\$0.00	\$0.00	\$0.00
c) B. Instrumento Bono Cupón Cero XX	\$0.00	\$0.00	\$0.00	\$0.00	\$0.00	\$0.00	\$0.00

¹ Se refiere a cualquier financiamiento sin fuente o garantía de pago definida, que sea asumida de manera solidaria o subsidiaria por las Entidades Federativas con sus Municipios, organismos descentralizados y empresas de participación estatal mayoritaria y fiducicomisos, locales o municipales, y por los Municipios con sus respectivos organismos descentralizados y empresas de participación municipal mayoritaria.

² Se refiere al valor del Bono Cupón Cero que respalda el pago de los créditos asociados al mismo (Activo).


Obligaciones a Corto Plazo (k)	Monto Contratado (l)	Plazo Pactado (m)	Tasa de Interés (n)	Comisiones y Costos Relacionados (o)	Tasa Efectiva (p)
6. Obligaciones a Corto Plazo (Informativo)					
a) A. Crédito 1	\$0.00	\$0.00	\$0.00	\$0.00	\$0.00
b) B. Crédito 2	\$0.00	\$0.00	\$0.00	\$0.00	\$0.00
c) C. Crédito XX	\$0.00	\$0.00	\$0.00	\$0.00	\$0.00



 JUAN PABLO CORTÉS CORDERO
 DIRECTOR GENERAL


 MARCELA CARCAÑO ARRIAGA
 DIRECTORA ADMINISTRATIVA

Ente Público: COMISION ESTATAL DE AGUA Y SANEAMIENTO DE PUEBLA

Denominación de las Obligaciones Diferentes de Financiamiento (c)	Fecha del Contrato (d)	Fecha de inicio de operación del proyecto (e)	Fecha de vencimiento (f)	Monto de la inversión pactado (g)	Plazo Pactado (h)	Monto promedio mensual del pago de la contraprestación (i)	Monto promedio mensual del pago de la contraprestación al pago de inversión (j)	Monto pagado de la inversión al 31 de Diciembre de 2021 (k)	Monto pagado de la inversión actualizado al 31 de Diciembre de 2021 (l)	Saldo pendiente por pagar de la inversión al 31 de Diciembre de 2021 (m = g - l)
A. Asociaciones Público Privadas (APP-9)(A-14b +c+d)										
a) a) APP 1				\$0.00	0	\$0.00	\$0.00	\$0.00	\$0.00	\$0.00
b) b) APP 2				\$0.00	0	\$0.00	\$0.00	\$0.00	\$0.00	\$0.00
c) c) APP 3				\$0.00	0	\$0.00	\$0.00	\$0.00	\$0.00	\$0.00
d) d) APP XX				\$0.00	0	\$0.00	\$0.00	\$0.00	\$0.00	\$0.00
B. Otros Instrumentos (B-14a+b+c+d)										
a) a) Otro Instrumento 1				\$0.00	0	\$0.00	\$0.00	\$0.00	\$0.00	\$0.00
b) b) Otro Instrumento 2				\$0.00	0	\$0.00	\$0.00	\$0.00	\$0.00	\$0.00
c) c) Otro Instrumento 3				\$0.00	0	\$0.00	\$0.00	\$0.00	\$0.00	\$0.00
d) d) Otro Instrumento XX				\$0.00	0	\$0.00	\$0.00	\$0.00	\$0.00	\$0.00
C. Total de Obligaciones Diferentes de Financiamiento (C=A+B)				\$0.00	0	\$0.00	\$0.00	\$0.00	\$0.00	\$0.00


JUAN PABLO CORTÉS CÓRDOVA
 DIRECTOR GENERAL


MARCELA CARCAÑO ARRIAGA
 DIRECTORA ADMINISTRATIVA

Cuenta Pública 2021
F4 Balance Presupuestario - LDF
Del 1o. de Enero al 31 de Diciembre de 2021
Cifras en Pesos



Ente Público: COMISION ESTATAL DE AGUA Y SANEAMIENTO DE PUEBLA

Concepto(c)	Estimado/Aprobado(d)	Devengado	Recaudado/Pagado
A. Ingresos Totales (A = A1+A2+A3)	\$264,627,367.00	\$455,498,106.00	\$455,498,106.00
A1. Ingresos de Libre Disposición	\$35,312,114.00	\$31,301,847.00	\$31,301,847.00
A2. Transferencias Federales Etiquetadas	\$229,315,253.00	\$424,196,259.00	\$424,196,259.00
A3. Financiamiento Neto	\$0.00	\$0.00	\$0.00
B. Egresos Presupuestarios * (B=B1+B2)	\$264,627,367.00	\$282,602,320.00	\$267,546,024.00
B1. Gasto No Etiquetado (sin incluir Amortización de la Deuda Pública)	\$35,312,114.00	\$27,526,632.00	\$27,078,860.00
B2. Gasto Etiquetado (sin incluir Amortización de la Deuda Pública)	\$229,315,253.00	\$255,075,688.00	\$240,467,164.00
C. Remanentes del Ejercicio Anterior (C = C1 + C2)	\$0.00	\$0.00	\$0.00
C1. Remanentes de Ingresos de Libre Disposición aplicados en el periodo	\$0.00	\$0.00	\$0.00
C2. Remanentes de Transferencias Federales Etiquetadas aplicados en el periodo	\$0.00	\$0.00	\$0.00
I. Balance Presupuestario (I = A - B + C)	\$0.00	\$172,895,786.00	\$187,952,082.00
II. Balance Presupuestario sin Financiamiento Neto (II = I - A3)	\$0.00	\$172,895,786.00	\$187,952,082.00
III. Balance Presupuestario sin Financiamiento Neto y sin Remanentes del Ejercicio Anterior (III = II - C)	\$0.00	\$172,895,786.00	\$187,952,082.00

Concepto	Aprobado	Devengado	Pagado
E. Intereses, Comisiones y Gastos de la Deuda (E = E1+E2)	\$0.00	\$0.00	\$0.00
E1. Intereses, Comisiones y Gastos de la Deuda con Gasto No Etiquetado	\$0.00	\$0.00	\$0.00
E2. Intereses, Comisiones y Gastos de la Deuda con Gasto Etiquetado	\$0.00	\$0.00	\$0.00
IV. Balance Primario (IV = III + E)	\$0.00	\$172,895,786.00	\$187,952,082.00

Concepto	Estimado/Aprobado	Devengado	Recaudado/Pagado
F. Financiamiento (F = F1 + F2)	\$0.00	\$0.00	\$0.00
F1. Financiamiento con Fuente de Pago de Ingresos de Libre Disposición	\$0.00	\$0.00	\$0.00
F2. Financiamiento con Fuente de Pago de Transferencias Federales Etiquetadas	\$0.00	\$0.00	\$0.00
G. Amortización de la Deuda (G = G1 + G2)	\$0.00	\$0.00	\$0.00
G1. Amortización de la Deuda Pública con Gasto No Etiquetado	\$0.00	\$0.00	\$0.00
G2. Amortización de la Deuda Pública con Gasto Etiquetado	\$0.00	\$0.00	\$0.00
A3. Financiamiento Neto (A3 = F - G)	\$0.00	\$0.00	\$0.00

Concepto	Estimado/Aprobado	Devengado	Recaudado/Pagado
A1. Ingresos de Libre Disposición	\$35,312,114.00	\$31,301,847.00	\$31,301,847.00
A3.1. Financiamiento Neto con Fuente de Pago de Ingresos de Libre Disposición (A3.1 = F1 - G1)	\$0.00	\$0.00	\$0.00
F1. Financiamiento con Fuente de Pago de Ingresos de Libre Disposición	\$0.00	\$0.00	\$0.00
G1. Amortización de la Deuda Pública con Gasto No Etiquetado	\$0.00	\$0.00	\$0.00
B1. Gasto No Etiquetado (sin incluir Amortización de la Deuda Pública)	\$35,312,114.00	\$27,526,632.00	\$27,078,860.00
C1. Remanentes de Ingresos de Libre Disposición aplicados en el periodo	\$0.00	\$0.00	\$0.00
V. Balance Presupuestario de Recursos Disponibles (V = A1 + A3.1 - B1 + C1)	\$0.00	\$3,775,215.00	\$4,222,987.00
VI. Balance Presupuestario de Recursos Disponibles sin Financiamiento Neto (VI = V - A3.1)	\$0.00	\$3,775,215.00	\$4,222,987.00



Cuenta Pública 2021
F4 Balance Presupuestario - LDF
Del 1o. de Enero al 31 de Diciembre de 2021
Cifras en Pesos



Concepto	Estimado/Aprobado	Devengado	Recaudado/Pagado
A2. Transferencias Federales Etiquetadas	\$229,315,253.00	\$424,196,259.00	\$424,196,259.00
A3.2 Financiamiento Neto con Fuente de Pago de Transferencias Federales Etiquetadas (A3.2 = F2 -G2)	\$0.00	\$0.00	\$0.00
F2. Financiamiento con Fuente de Pago de Transferencias Federales Etiquetadas	\$0.00	\$0.00	\$0.00
G2. Amortización de la Deuda Pública con Gasto Etiquetado	\$0.00	\$0.00	\$0.00
B2. Gasto Etiquetado (sin Incluir Amortización de la Deuda Pública)	\$229,315,253.00	\$255,075,688.00	\$240,467,164.00
C2. Remanentes de Transferencias Federales Etiquetadas aplicados en el periodo	\$0.00	\$0.00	\$0.00
VII. Balance Presupuestario de Recursos Etiquetados (VII = A2 + A3.2 - B2 + C2)	\$0.00	\$169,120,571.00	\$183,729,095.00
VIII. Balance Presupuestario de Recursos Etiquetados sin Financiamiento Neto (VIII = VII - A3.2)	\$0.00	\$169,120,571.00	\$183,729,095.00



JUAN PABLO CORTÉS CORDOVA
DIRECTOR GENERAL



MARCELA CARCANO ARRIAGA
DIRECTORA ADMINISTRATIVA






Ente Público: COMISION ESTATAL DE AGUA Y SANEAMIENTO DE PUEBLA


Concepto (c)	Ingreso					Diferencia (e)
	Estimado (d)	Ampliaciones/ (Reducciones)	Modificado	Devengado	Recaudado	
Ingresos de Libre Disposición						
A. Impuestos	\$0.00	\$0.00	\$0.00	\$0.00	\$0.00	\$0.00
B. Cuotas y Aportaciones de Seguridad Social	\$0.00	\$0.00	\$0.00	\$0.00	\$0.00	\$0.00
C. Contribuciones de Mejoras	\$0.00	\$0.00	\$0.00	\$0.00	\$0.00	\$0.00
D. Derechos	\$0.00	\$0.00	\$0.00	\$0.00	\$0.00	\$0.00
E. Productos	\$0.00	\$0.00	\$0.00	\$0.00	\$0.00	\$0.00
F. Aprovechamientos	\$0.00	\$0.00	\$0.00	\$0.00	\$0.00	\$0.00
G. Ingresos por Ventas de Bienes y Prestación de Servicios	\$285,459.00	\$16,194.76	\$301,653.76	\$16,194.76	\$16,194.76	-\$269,264.24
H. Participaciones (H=h1+h2+h3+h4+h5+h6+h7+h8+h9+h10+h11)	\$0.00	\$0.00	\$0.00	\$0.00	\$0.00	\$0.00
h1) Fondo General de Participaciones	\$0.00	\$0.00	\$0.00	\$0.00	\$0.00	\$0.00
h2) Fondo de Fomento Municipal	\$0.00	\$0.00	\$0.00	\$0.00	\$0.00	\$0.00
h3) Fondo de Fiscalización y Recaudación	\$0.00	\$0.00	\$0.00	\$0.00	\$0.00	\$0.00
h4) Fondo de Compensación	\$0.00	\$0.00	\$0.00	\$0.00	\$0.00	\$0.00
h5) Fondo de Extracción de Hidrocarburos	\$0.00	\$0.00	\$0.00	\$0.00	\$0.00	\$0.00
h6) Impuesto Especial Sobre Producción y Servicios	\$0.00	\$0.00	\$0.00	\$0.00	\$0.00	\$0.00
h7) 0.136% de la Recaudación Federal Participable	\$0.00	\$0.00	\$0.00	\$0.00	\$0.00	\$0.00
h8) 3.17% Sobre Extracción de Petróleo	\$0.00	\$0.00	\$0.00	\$0.00	\$0.00	\$0.00
h9) Gasolinas y Diésel	\$0.00	\$0.00	\$0.00	\$0.00	\$0.00	\$0.00
h10) Fondo del Impuesto Sobre la Renta	\$0.00	\$0.00	\$0.00	\$0.00	\$0.00	\$0.00
h11) Fondo de Estabilización de los Ingresos de las Entidades Federativas	\$0.00	\$0.00	\$0.00	\$0.00	\$0.00	\$0.00
I. Incentivos Derivados de la Colaboración Fiscal (I=i1+i2+i3+i4+i5)	\$0.00	\$0.00	\$0.00	\$0.00	\$0.00	\$0.00
i1) Tenencia o Uso de Vehículos	\$0.00	\$0.00	\$0.00	\$0.00	\$0.00	\$0.00
i2) Fondo de Compensación ISAN	\$0.00	\$0.00	\$0.00	\$0.00	\$0.00	\$0.00
i3) Impuesto Sobre Automóviles Nuevos	\$0.00	\$0.00	\$0.00	\$0.00	\$0.00	\$0.00
i4) Fondo de Compensación de Repesos-Intermedios	\$0.00	\$0.00	\$0.00	\$0.00	\$0.00	\$0.00
i5) Otros Incentivos Económicos	\$0.00	\$0.00	\$0.00	\$0.00	\$0.00	\$0.00
J. Transferencias y Asignaciones	\$35,026,655.00	\$1,470,816.00	\$36,497,471.00	\$31,285,651.74	\$31,285,651.74	-\$3,741,003.26
K. Convenios	\$0.00	\$0.00	\$0.00	\$0.00	\$0.00	\$0.00
k1) Otros Convenios y Subsidios	\$0.00	\$0.00	\$0.00	\$0.00	\$0.00	\$0.00
L. Otros Ingresos de Libre Disposición (L=l1+i2)	\$0.00	\$0.00	\$0.00	\$0.00	\$0.00	\$0.00
l1) Participaciones en Ingresos Locales	\$0.00	\$0.00	\$0.00	\$0.00	\$0.00	\$0.00
l2) Otros Ingresos de Libre Disposición	\$0.00	\$0.00	\$0.00	\$0.00	\$0.00	\$0.00
I. Total de Ingresos de Libre Disposición (I=A+B+C+D+E+F+G+H+I+J+K+L)	\$35,312,114.00	\$1,487,010.76	\$36,799,124.76	\$31,301,846.50	\$31,301,846.50	-\$4,010,267.50
Ingresos Excedentes de Ingresos de Libre Disposición						\$0.00
Transferencias Federales Etiquetadas						
A. Aportaciones (A=a1+a2+a3+a4+a5+a6+a7+a8)	\$0.00	\$0.00	\$0.00	\$0.00	\$0.00	\$0.00
a1) Fondo de Aportaciones para la Nómina Educativa y Gasto Operativo	\$0.00	\$0.00	\$0.00	\$0.00	\$0.00	\$0.00
a2) Fondo de Aportaciones para los Servicios de Salud	\$0.00	\$0.00	\$0.00	\$0.00	\$0.00	\$0.00
a3) Fondo de Aportaciones para la Infraestructura Social	\$0.00	\$0.00	\$0.00	\$0.00	\$0.00	\$0.00
a4) Fondo de Aportaciones para el Fortalecimiento de los Municipios y de las Demarcaciones Territoriales del Distrito Federal	\$0.00	\$0.00	\$0.00	\$0.00	\$0.00	\$0.00
a5) Fondo de Aportaciones Múltiples	\$0.00	\$0.00	\$0.00	\$0.00	\$0.00	\$0.00
a6) Fondo de Aportaciones para la Educación Tecnológica y de Adultos	\$0.00	\$0.00	\$0.00	\$0.00	\$0.00	\$0.00
a7) Fondo de Aportaciones para la Seguridad Pública de los Estados y del Distrito Federal	\$0.00	\$0.00	\$0.00	\$0.00	\$0.00	\$0.00
a8) Fondo de Aportaciones para el Fortalecimiento de las Entidades Federativas	\$0.00	\$0.00	\$0.00	\$0.00	\$0.00	\$0.00
B. Convenios (B=b1+b2+b3+b4)	\$0.00	\$0.00	\$0.00	\$0.00	\$0.00	\$0.00
b1) Convenios de Protección Social en Salud	\$0.00	\$0.00	\$0.00	\$0.00	\$0.00	\$0.00
b2) Convenios de Descentralización	\$0.00	\$0.00	\$0.00	\$0.00	\$0.00	\$0.00
b3) Convenios de Reasignación	\$0.00	\$0.00	\$0.00	\$0.00	\$0.00	\$0.00
b4) Otros Convenios y Subsidios	\$0.00	\$0.00	\$0.00	\$0.00	\$0.00	\$0.00

Cuenta Pública 2021
F5 Estado Analítico de Ingresos Detallado - LDF
Del 1o. de Enero al 31 de Diciembre de 2021
Cifras en Pesos



Concepto (c)	Ingreso					Diferencia (e)
	Estimado (d)	Ampliaciones/ (Reducciones)	Modificado	Devengado	Recaudado	
C. Fondos Distintos de Aportaciones (C=c1+c2)	\$0.00	\$0.00	\$0.00	\$0.00	\$0.00	\$0.00
c1) Fondo para Entidades Federativas y Municipios Productores de Hidrocarburos	\$0.00	\$0.00	\$0.00	\$0.00	\$0.00	\$0.00
c2) Fondo Minero	\$0.00	\$0.00	\$0.00	\$0.00	\$0.00	\$0.00
D. Transferencias, Asignaciones, Subsidios y Subvenciones, y Pensiones y Jubilaciones	\$229,315,253.00	\$245,851,000.80	\$475,166,253.80	\$424,196,259.46	\$424,196,259.46	\$194,881,006.46
E. Otras Transferencias Federales Etiquetadas	\$0.00	\$0.00	\$0.00	\$0.00	\$0.00	\$0.00
II. Total de Transferencias Federales Etiquetadas (II = A + B + C + D + E)	\$229,315,253.00	\$245,851,000.80	\$475,166,253.80	\$424,196,259.46	\$424,196,259.46	\$194,881,006.46
III. Ingresos Derivados de Financiamientos (III = A)	\$0.00	\$0.00	\$0.00	\$0.00	\$0.00	\$0.00
A. Ingresos Derivados de Financiamientos	\$0.00	\$0.00	\$0.00	\$0.00	\$0.00	\$0.00
IV. Total de Ingresos (IV = I + II + III)	\$264,627,367.00	\$247,338,011.56	\$511,965,378.56	\$455,498,105.96	\$455,498,105.96	\$190,870,738.96
Datos Informativos						
1. Ingresos Derivados de Financiamientos con Fuente de Pago de Ingresos de Libre Disposición	\$0.00	\$0.00	\$0.00	\$0.00	\$0.00	\$0.00
2. Ingresos Derivados de Financiamientos con Fuente de Pago de Transferencias Federales Etiquetadas	\$0.00	\$0.00	\$0.00	\$0.00	\$0.00	\$0.00
3. Ingresos Derivados de Financiamientos (3 = 1 + 2)	\$0.00	\$0.00	\$0.00	\$0.00	\$0.00	\$0.00


 JUAN PABLO CORTÉS CÓRDOBA
 DIRECTOR GENERAL



 MARCELA CARCAÑO ARRIAGA
 DIRECTORA ADMINISTRATIVA



Ente Público: **COMISION ESTATAL DE AGUA Y SANEAMIENTO DE PUEBLA**

Concepto (c)	Egresos					Subejercicio (e)
	Aprobado (d)	Ampliaciones/ (Reducciones)	Modificado	Devengado	Pagado	
I. Gasto No Etiquetado (I=A+B+C+D+E+F+G+H+I)	\$35,312,114.00	-\$236,311.02	\$35,075,802.98	\$27,526,631.99	\$27,078,899.69	\$7,548,170.89
A. Servicios Personales (A=a1+a2+a3+a4+a5+a6+a7)	\$22,313,729.14	\$1,507,520.06	\$23,821,249.20	\$20,480,885.19	\$20,392,786.04	\$3,360,364.01
a1) Remuneraciones al Personal de Carácter Permanente	\$3,594,014.40	\$17,445.00	\$3,551,459.40	\$3,183,102.23	\$3,183,102.23	\$368,357.17
a2) Remuneraciones al Personal de Carácter Transitorio	\$7,084,477.20	\$1,262,043.84	\$8,346,521.04	\$7,315,563.61	\$7,315,563.61	\$1,030,957.43
a3) Remuneraciones Adicionales y Especiales	\$9,930,800.83	\$178,000.30	\$10,108,801.13	\$9,164,098.58	\$9,129,024.87	\$944,702.55
a4) Seguridad Social	\$1,266,957.07	\$4,884.60	\$1,271,841.67	\$295,893.15	\$282,867.71	\$975,946.52
a5) Otras Prestaciones Sociales y Económicas	\$436,607.72	\$41,075.83	\$477,683.55	\$437,868.70	\$437,966.70	\$39,714.85
a6) Previsiones	\$0.00	\$0.00	\$0.00	\$0.00	\$0.00	\$0.00
a7) Pago de Estímulos a Servidores Públicos	\$60,871.92	\$4,070.49	\$64,942.41	\$64,258.92	\$64,258.92	\$683.49
B. Materiales y Suministros (B=b1+b2+b3+b4+b5+b6+b7+b8+b9)	\$3,639,774.00	-\$202,545.00	\$3,637,229.00	\$2,275,637.16	\$2,169,953.35	\$1,361,591.84
b1) Materiales de Administración, Emisión de Documentos y Artículos Oficiales	\$1,649,328.00	-\$25,441.12	\$1,623,886.88	\$1,095,114.00	\$969,096.18	\$528,772.38
b2) Alimentos y Utensilios	\$62,422.00	\$9,674.74	\$72,096.74	\$47,833.57	\$47,833.57	\$24,263.17
b3) Materias Primas y Materiales de Producción y Comercialización	\$0.00	\$0.00	\$0.00	\$0.00	\$0.00	\$0.00
b4) Materiales y Artículos de Construcción y de Reparación	\$9,515.00	\$18,251.96	\$27,766.96	\$27,766.96	\$27,766.96	\$0.00
b5) Productos Químicos, Farmacéuticos y de Laboratorio	\$83,115.00	-\$22,533.44	\$60,581.56	\$34,930.99	\$34,930.99	\$25,650.57
b8) Combustibles, Lubricantes y Aditivos	\$1,252,609.00	-\$963.00	\$1,251,646.00	\$811,996.05	\$811,996.05	\$439,649.95
b7) Vestuario, Blancos, Prendas de Protección y Artículos Deportivos	\$179,850.00	\$2,844.32	\$182,694.32	\$51,283.60	\$51,283.60	\$131,410.72
b8) Materiales y Suministros Para Seguridad	\$0.00	\$0.00	\$0.00	\$0.00	\$0.00	\$0.00
b9) Herramientas, Refacciones y Accesorios Menores	\$802,985.00	-\$184,378.46	\$418,556.54	\$206,711.99	\$204,043.99	\$211,844.55
C. Servicios Generales (C=c1+c2+c3+c4+c5+c6+c7+c8+c9)	\$9,158,610.86	-\$1,641,286.08	\$7,617,324.78	\$4,790,109.64	\$4,519,120.30	\$2,827,215.14
c1) Servicios Básicos	\$591,042.00	-\$54,396.59	\$536,645.41	\$244,664.04	\$226,688.04	\$291,981.37
c2) Servicios de Arrendamiento	\$1,641,554.00	-\$464,230.45	\$1,177,323.55	\$1,146,709.65	\$1,146,709.65	\$30,613.90
c3) Servicios Profesionales, Científicos, Técnicos y Otros Servicios	\$832,956.00	-\$159,775.62	\$673,180.38	\$539,575.85	\$389,307.51	\$133,604.53
c4) Servicios Financieros, Bancarios y Comerciales	\$2,003,265.00	-\$1,218,188.06	\$785,076.94	\$760,127.70	\$760,127.70	\$24,949.24
c5) Servicios de Instalación, Reparación, Mantenimiento y Conservación	\$2,538,924.00	-\$383,649.24	\$2,155,274.76	\$431,391.66	\$428,781.66	\$1,723,883.10
c6) Servicios de Comunicación Social y Publicidad	\$0.00	\$0.00	\$0.00	\$0.00	\$0.00	\$0.00
c7) Servicios de Traslado y Viajes	\$238,800.00	\$379,246.50	\$618,046.50	\$464,555.54	\$464,555.54	\$153,490.96
c8) Servicios Oficiales	\$0.00	\$2,320.00	\$2,320.00	\$2,320.00	\$2,320.00	\$0.00
c9) Otros Servicios Generales	\$1,312,069.86	\$357,387.38	\$1,669,457.24	\$1,200,765.20	\$1,100,630.20	\$468,892.04
D. Transferencias, Asignaciones, Subsidios y Otras Ayudas (D=d1+d2+d3+d4+d5+d6+d7+d8+d9)	\$0.00	\$0.00	\$0.00	\$0.00	\$0.00	\$0.00
d1) Transferencias Internas y Asignaciones a Sector Público	\$0.00	\$0.00	\$0.00	\$0.00	\$0.00	\$0.00
d2) Transferencias al Resto del Sector Público	\$0.00	\$0.00	\$0.00	\$0.00	\$0.00	\$0.00
d3) Subsidios y Subvenciones	\$0.00	\$0.00	\$0.00	\$0.00	\$0.00	\$0.00
d4) Ayudas Sociales	\$0.00	\$0.00	\$0.00	\$0.00	\$0.00	\$0.00
d5) Pensiones y Jubilaciones	\$0.00	\$0.00	\$0.00	\$0.00	\$0.00	\$0.00
d6) Transferencias a Fideicomisos, Mandatos y Otros Análogos	\$0.00	\$0.00	\$0.00	\$0.00	\$0.00	\$0.00
d7) Transferencias a la Seguridad Social	\$0.00	\$0.00	\$0.00	\$0.00	\$0.00	\$0.00
d8) Donativos	\$0.00	\$0.00	\$0.00	\$0.00	\$0.00	\$0.00
d9) Transferencias al Exterior	\$0.00	\$0.00	\$0.00	\$0.00	\$0.00	\$0.00
E. Bienes Muebles, Inmuebles e Intangibles (E=e1+e2+e3+e4+e5+e6+e7+e8+e9)	\$0.00	\$0.00	\$0.00	\$0.00	\$0.00	\$0.00
e1) Mobiliario y Equipo de Administración	\$0.00	\$0.00	\$0.00	\$0.00	\$0.00	\$0.00
e2) Mobiliario y Equipo Educativo y Recreativo	\$0.00	\$0.00	\$0.00	\$0.00	\$0.00	\$0.00

Concepto (c)	Egresos					Subejercicio (e)
	Aprobado (d)	Ampliaciones/ (Reducciones)	Modificado	Devengado	Pagado	
e3) Equipo e Instrumental Médico y de Laboratorio	\$0.00	\$0.00	\$0.00	\$0.00	\$0.00	\$0.00
e4) Vehículos y Equipo de Transporte	\$0.00	\$0.00	\$0.00	\$0.00	\$0.00	\$0.00
e5) Equipo de Defensa y Seguridad	\$0.00	\$0.00	\$0.00	\$0.00	\$0.00	\$0.00
e6) Maquinaria, Otros Equipos y Herramientas	\$0.00	\$0.00	\$0.00	\$0.00	\$0.00	\$0.00
e7) Activos Biológicos	\$0.00	\$0.00	\$0.00	\$0.00	\$0.00	\$0.00
e8) Bienes Inmuebles	\$0.00	\$0.00	\$0.00	\$0.00	\$0.00	\$0.00
e9) Activos Intangibles	\$0.00	\$0.00	\$0.00	\$0.00	\$0.00	\$0.00
F. Inversión Pública (F=f1+f2+f3)	\$0.00	\$0.00	\$0.00	\$0.00	\$0.00	\$0.00
f1) Obra Pública en Bienes de Dominio Público	\$0.00	\$0.00	\$0.00	\$0.00	\$0.00	\$0.00
f2) Obra Pública en Bienes Propios	\$0.00	\$0.00	\$0.00	\$0.00	\$0.00	\$0.00
f3) Proyectos Productivos y Acciones de Fomento	\$0.00	\$0.00	\$0.00	\$0.00	\$0.00	\$0.00
G. Inversiones Financieras y Otras Provisiones (G=g1+g2+g3+g4+g5+g6+g7)	\$0.00	\$0.00	\$0.00	\$0.00	\$0.00	\$0.00
g1) Inversiones Para el Fomento de Actividades Productivas	\$0.00	\$0.00	\$0.00	\$0.00	\$0.00	\$0.00
g2) Acciones y Participaciones de Capital	\$0.00	\$0.00	\$0.00	\$0.00	\$0.00	\$0.00
g3) Compra de Títulos y Valores	\$0.00	\$0.00	\$0.00	\$0.00	\$0.00	\$0.00
g4) Concesión de Préstamos	\$0.00	\$0.00	\$0.00	\$0.00	\$0.00	\$0.00
g5) Inversiones en Fideicomisos, Mandatos y Otros Análogos Fideicomiso de Desastres Naturales (Informativo)	\$0.00	\$0.00	\$0.00	\$0.00	\$0.00	\$0.00
g6) Otras Inversiones Financieras	\$0.00	\$0.00	\$0.00	\$0.00	\$0.00	\$0.00
g7) Provisiones para Contingencias y Otras Erogaciones Especiales	\$0.00	\$0.00	\$0.00	\$0.00	\$0.00	\$0.00
H. Participaciones y Aportaciones (H=h1+h2+h3)	\$0.00	\$0.00	\$0.00	\$0.00	\$0.00	\$0.00
h1) Participaciones	\$0.00	\$0.00	\$0.00	\$0.00	\$0.00	\$0.00
h2) Aportaciones	\$0.00	\$0.00	\$0.00	\$0.00	\$0.00	\$0.00
h3) Convenios	\$0.00	\$0.00	\$0.00	\$0.00	\$0.00	\$0.00
I. Deuda Pública (I=i1+i2+i3+i4+i5+i6+i7)	\$0.00	\$0.00	\$0.00	\$0.00	\$0.00	\$0.00
i1) Amortización de la Deuda Pública	\$0.00	\$0.00	\$0.00	\$0.00	\$0.00	\$0.00
i2) Intereses de la Deuda Pública	\$0.00	\$0.00	\$0.00	\$0.00	\$0.00	\$0.00
i3) Comisiones de la Deuda Pública	\$0.00	\$0.00	\$0.00	\$0.00	\$0.00	\$0.00
i4) Gastos de la Deuda Pública	\$0.00	\$0.00	\$0.00	\$0.00	\$0.00	\$0.00
i5) Costo por Coberturas	\$0.00	\$0.00	\$0.00	\$0.00	\$0.00	\$0.00
i6) Apoyos Financieros	\$0.00	\$0.00	\$0.00	\$0.00	\$0.00	\$0.00
i7) Adeudos de Ejercicios Fiscales Anteriores (ADEFAS)	\$0.00	\$0.00	\$0.00	\$0.00	\$0.00	\$0.00
II. Gasto Etiquetado (II=A+B+C+D+E+F+G+H+I)	\$229,315,253.00	\$247,574,322.58	\$476,889,575.58	\$255,075,698.29	\$240,467,184.31	\$221,813,887.29
A. Servicios Personales (A=a1+a2+a3+a4+a5+a6+a7)	\$0.00	\$0.00	\$0.00	\$0.00	\$0.00	\$0.00
a1) Remuneraciones al Personal de Carácter Permanente	\$0.00	\$0.00	\$0.00	\$0.00	\$0.00	\$0.00
a2) Remuneraciones al Personal de Carácter Transitorio	\$0.00	\$0.00	\$0.00	\$0.00	\$0.00	\$0.00
a3) Remuneraciones Adicionales y Especiales	\$0.00	\$0.00	\$0.00	\$0.00	\$0.00	\$0.00
a4) Seguridad Social	\$0.00	\$0.00	\$0.00	\$0.00	\$0.00	\$0.00
a5) Otras Prestaciones Sociales y Económicas	\$0.00	\$0.00	\$0.00	\$0.00	\$0.00	\$0.00
a6) Provisiones	\$0.00	\$0.00	\$0.00	\$0.00	\$0.00	\$0.00
a7) Pago de Estímulos a Servidores Públicos	\$0.00	\$0.00	\$0.00	\$0.00	\$0.00	\$0.00
B. Materiales y Suministros (B=b1+b2+b3+b4+b5+b6+b7+b8+b9)	\$0.00	\$0.00	\$0.00	\$0.00	\$0.00	\$0.00
b1) Materiales de Administración, Emisión de Documentos y Artículos Oficiales	\$0.00	\$0.00	\$0.00	\$0.00	\$0.00	\$0.00
b2) Alimentos y Utensilios	\$0.00	\$0.00	\$0.00	\$0.00	\$0.00	\$0.00
b3) Materias Primas y Materiales de Producción y Comercialización	\$0.00	\$0.00	\$0.00	\$0.00	\$0.00	\$0.00
b4) Materiales y Artículos de Construcción y de Reparación	\$0.00	\$0.00	\$0.00	\$0.00	\$0.00	\$0.00
b5) Productos Químicos, Farmacéuticos y de Laboratorio	\$0.00	\$0.00	\$0.00	\$0.00	\$0.00	\$0.00
b6) Combustibles, Lubricantes y Aditivos	\$0.00	\$0.00	\$0.00	\$0.00	\$0.00	\$0.00



Concepto (c)	Egresos					Subejercicio (e)
	Aprobado (d)	Ampliaciones/ (Reducciones)	Modificado	Devengado	Pagado	
b7) Vestuario, Blancos, Prendas de Protección y Artículos Deportivos	\$0.00	\$0.00	\$0.00	\$0.00	\$0.00	\$0.00
b8) Materiales y Suministros Para Seguridad	\$0.00	\$0.00	\$0.00	\$0.00	\$0.00	\$0.00
b9) Herramientas, Refacciones y Accesorios Menores	\$0.00	\$0.00	\$0.00	\$0.00	\$0.00	\$0.00
C. Servicios Generales (C=c1+c2+c3+c4+c5+c6+c7+c8+c9)	\$3,695,758.00	\$1,663,988.31	\$5,359,744.31	\$213,154.28	\$213,154.28	\$5,146,590.03
c1) Servicios Básicos	\$0.00	\$0.00	\$0.00	\$0.00	\$0.00	\$0.00
c2) Servicios de Arrendamiento	\$0.00	\$0.00	\$0.00	\$0.00	\$0.00	\$0.00
c3) Servicios Profesionales, Científicos, Técnicos y Otros Servicios	\$0.00	\$0.00	\$0.00	\$0.00	\$0.00	\$0.00
c4) Servicios Financieros, Bancarios y Comerciales	\$0.00	\$0.00	\$0.00	\$0.00	\$0.00	\$0.00
c5) Servicios de Instalación, Reparación, Mantenimiento y Conservación	\$0.00	\$0.00	\$0.00	\$0.00	\$0.00	\$0.00
c6) Servicios de Comunicación Social y Publicidad	\$0.00	\$0.00	\$0.00	\$0.00	\$0.00	\$0.00
c7) Servicios de Traslado y Viáticos	\$0.00	\$0.00	\$0.00	\$0.00	\$0.00	\$0.00
c8) Servicios Oficiales	\$0.00	\$0.00	\$0.00	\$0.00	\$0.00	\$0.00
c9) Otros Servicios Generales	\$3,695,758.00	\$1,663,988.31	\$5,359,744.31	\$213,154.28	\$213,154.28	\$5,146,590.03
D. Transferencias, Asignaciones, Subsidios y Otras Ayudas (D=d1+d2+d3+d4+d5+d6+d7+d8+d9)	\$4,655,148.00	\$1,728,092.00	\$6,383,240.00	\$1,300,000.00	\$1,300,000.00	\$5,083,240.00
d1) Transferencias Internas y Asignaciones a Sector Público	\$0.00	\$0.00	\$0.00	\$0.00	\$0.00	\$0.00
d2) Transferencias al Resto del Sector Público	\$0.00	\$0.00	\$0.00	\$0.00	\$0.00	\$0.00
d3) Subsidios y Subvenciones	\$3,455,148.00	\$2,628,092.00	\$6,083,240.00	\$1,000,000.00	\$1,000,000.00	\$5,083,240.00
d4) Ayudas Sociales	\$1,200,000.00	-\$900,000.00	\$300,000.00	\$300,000.00	\$300,000.00	\$0.00
d5) Pensiones y Jubilaciones	\$0.00	\$0.00	\$0.00	\$0.00	\$0.00	\$0.00
d6) Transferencias a Fideicomisos, Mandatos y Otros Análogos	\$0.00	\$0.00	\$0.00	\$0.00	\$0.00	\$0.00
d7) Transferencias a la Seguridad Social	\$0.00	\$0.00	\$0.00	\$0.00	\$0.00	\$0.00
d8) Donativos	\$0.00	\$0.00	\$0.00	\$0.00	\$0.00	\$0.00
d9) Transferencias al Exterior	\$0.00	\$0.00	\$0.00	\$0.00	\$0.00	\$0.00
E. Bienes Muebles, Inmuebles e Intangibles (E=e1+e2+e3+e4+e5+e6+e7+e8+e9)	\$0.00	\$0.00	\$0.00	\$0.00	\$0.00	\$0.00
e1) Mobiliario y Equipo de Administración	\$0.00	\$0.00	\$0.00	\$0.00	\$0.00	\$0.00
e2) Mobiliario y Equipo Educativo y Recreativo	\$0.00	\$0.00	\$0.00	\$0.00	\$0.00	\$0.00
e3) Equipo e Instrumental Médico y de Laboratorio	\$0.00	\$0.00	\$0.00	\$0.00	\$0.00	\$0.00
e4) Vehículos y Equipo de Transporte	\$0.00	\$0.00	\$0.00	\$0.00	\$0.00	\$0.00
e5) Equipo de Defensa y Seguridad	\$0.00	\$0.00	\$0.00	\$0.00	\$0.00	\$0.00
e6) Maquinaria, Otros Equipos y Herramientas	\$0.00	\$0.00	\$0.00	\$0.00	\$0.00	\$0.00
e7) Activos Biológicos	\$0.00	\$0.00	\$0.00	\$0.00	\$0.00	\$0.00
e8) Bienes Inmuebles	\$0.00	\$0.00	\$0.00	\$0.00	\$0.00	\$0.00
e9) Activos Intangibles	\$0.00	\$0.00	\$0.00	\$0.00	\$0.00	\$0.00
F. Inversión Pública (F=f1+f2+f3)	\$220,964,347.00	\$244,182,244.27	\$465,146,591.27	\$253,562,534.01	\$238,954,010.03	\$211,584,057.26
f1) Obra Pública en Bienes de Dominio Público	\$220,964,347.00	\$29,031,864.85	\$249,896,211.85	\$205,723,685.67	\$205,723,685.67	\$44,272,528.18
f2) Obra Pública en Bienes Propios	\$0.00	\$215,150,379.42	\$215,150,379.42	\$47,838,848.34	\$33,230,324.36	\$167,311,531.08
f3) Proyectos Productivos y Acciones de Fomento	\$0.00	\$0.00	\$0.00	\$0.00	\$0.00	\$0.00
G. Inversiones Financieras y Otras Provisiones (G= g1+g2+g3+g4+g5+g6+g7)	\$0.00	\$0.00	\$0.00	\$0.00	\$0.00	\$0.00
g1) Inversiones Para el Fomento de Actividades Productivas	\$0.00	\$0.00	\$0.00	\$0.00	\$0.00	\$0.00
g2) Acciones y Participaciones de Capital	\$0.00	\$0.00	\$0.00	\$0.00	\$0.00	\$0.00
g3) Compra de Títulos y Valores	\$0.00	\$0.00	\$0.00	\$0.00	\$0.00	\$0.00
g4) Concesión de Préstamos	\$0.00	\$0.00	\$0.00	\$0.00	\$0.00	\$0.00
g5) Inversiones en Fideicomisos, Mandatos y Otros Análogos Fideicomiso de Desastres Naturales (Informativo)	\$0.00	\$0.00	\$0.00	\$0.00	\$0.00	\$0.00
g6) Otras Inversiones Financieras	\$0.00	\$0.00	\$0.00	\$0.00	\$0.00	\$0.00
g7) Provisiones para Contingencias y Otras erogaciones Especiales	\$0.00	\$0.00	\$0.00	\$0.00	\$0.00	\$0.00
H. Participaciones y Aportaciones (H= h1+h2+h3)	\$0.00	\$0.00	\$0.00	\$0.00	\$0.00	\$0.00
h1) Participaciones	\$0.00	\$0.00	\$0.00	\$0.00	\$0.00	\$0.00





Concepto (c)	Egresos					Subejercicio (e)
	Aprobado (d)	Ampliaciones/ (Reducciones)	Modificado	Devengado	Pagado	
h2) Aportaciones	\$0.00	\$0.00	\$0.00	\$0.00	\$0.00	\$0.00
h3) Convenios	\$0.00	\$0.00	\$0.00	\$0.00	\$0.00	\$0.00
I. Deuda Pública (I=I1+I2+I3+I4+I5+I6+I7)	\$0.00	\$0.00	\$0.00	\$0.00	\$0.00	\$0.00
(1) Amortización de la Deuda Pública	\$0.00	\$0.00	\$0.00	\$0.00	\$0.00	\$0.00
(2) Intereses de la Deuda Pública	\$0.00	\$0.00	\$0.00	\$0.00	\$0.00	\$0.00
(3) Comisiones de la Deuda Pública	\$0.00	\$0.00	\$0.00	\$0.00	\$0.00	\$0.00
(4) Gastos de la Deuda Pública	\$0.00	\$0.00	\$0.00	\$0.00	\$0.00	\$0.00
(5) Costo por Coberturas	\$0.00	\$0.00	\$0.00	\$0.00	\$0.00	\$0.00
(6) Apoyos Financieros	\$0.00	\$0.00	\$0.00	\$0.00	\$0.00	\$0.00
(7) Adeudos de Ejercicios Fiscales Anteriores (ADEFAS)	\$0.00	\$0.00	\$0.00	\$0.00	\$0.00	\$0.00
III. Total de Egresos (III = I + II)	\$264,627,367.00	\$247,338,011.56	\$511,965,378.56	\$202,602,320.28	\$267,546,024.00	\$229,363,058.28

JUAN PABLO CORTÉS CORDOVA

DIRECTOR GENERAL

MARCELA CARCAÑO ARRIAGA

DIRECTORA ADMINISTRATIVA

Cuenta Pública 2021
F6 b) Estado Analítico del Ejercicio del Presupuesto de Egresos Detallado - LDF Clasificación Administrativa
Del 1o. de Enero al 31 de Diciembre de 2021
Cifras en Pesos



Ente Público: COMISION ESTATAL DE AGUA Y SANEAMIENTO DE PUEBLA

Concepto (c)	Egresos					Subejercicio (e)
	Aprobado (d)	Ampliaciones/ (Reducciones)	Modificado	Devengado	Pagado	
I. Gasto No Etiquetado (I=A+B+C+D+E+F+G+H)	\$36,312,074.00	-\$236,311.02	\$35,075,802.98	\$27,526,631.99	\$27,078,888.69	\$7,646,170.99
A. DIRECCIÓN GENERAL	\$3,554,369.25	-\$824,263.90	\$2,930,105.35	\$2,263,370.81	\$2,220,407.90	\$665,734.44
A.1 COMISIÓN ESTATAL DE AGUA Y SANEAMIENTO DEL ESTADO DE PUEBLA	\$3,554,369.25	-\$824,263.90	\$2,930,105.35	\$2,263,370.81	\$2,220,407.90	\$665,734.44
B. DIRECCIÓN DE PROGRAMACIÓN Y GESTIÓN ADMINISTRATIVA	\$3,556,798.44	-\$110,750.50	\$3,446,047.94	\$2,783,908.85	\$2,739,263.18	\$662,139.05
B.1 COMISIÓN ESTATAL DE AGUA Y SANEAMIENTO DEL ESTADO DE PUEBLA	\$3,556,798.44	-\$110,750.50	\$3,446,047.94	\$2,783,908.85	\$2,739,263.18	\$662,139.05
C. DIRECCIÓN TÉCNICA Y ATENCIÓN A MUNICIPIOS	\$4,626,559.66	-\$280,004.70	\$4,346,584.96	\$3,263,827.53	\$3,212,107.69	\$1,082,767.43
C.1 COMISIÓN ESTATAL DE AGUA Y SANEAMIENTO DEL ESTADO DE PUEBLA	\$4,626,559.66	-\$280,004.70	\$4,346,584.96	\$3,263,827.53	\$3,212,107.69	\$1,082,767.43
D. DIRECCIÓN ADMINISTRATIVA	\$6,616,439.19	\$3,222.85	\$6,619,662.04	\$5,059,986.36	\$4,991,891.28	\$1,559,875.68
D.1 COMISIÓN ESTATAL DE AGUA Y SANEAMIENTO DEL ESTADO DE PUEBLA	\$6,616,439.19	\$3,222.85	\$6,619,662.04	\$5,059,986.36	\$4,991,891.28	\$1,559,875.68
E. DIRECCIÓN DE ASUNTOS JURÍDICOS	\$3,505,920.99	-\$377,673.31	\$3,128,247.68	\$2,362,923.75	\$2,313,537.06	\$785,323.93
E.1 COMISIÓN ESTATAL DE AGUA Y SANEAMIENTO DEL ESTADO DE PUEBLA	\$3,505,920.99	-\$377,673.31	\$3,128,247.68	\$2,362,923.75	\$2,313,537.06	\$785,323.93
F. DIRECCIÓN DE CONSTRUCCIÓN Y SUPERVISIÓN	\$5,686,924.83	\$1,272,122.65	\$6,959,047.48	\$5,877,977.05	\$5,783,737.18	\$1,081,070.43
F.1 COMISIÓN ESTATAL DE AGUA Y SANEAMIENTO DEL ESTADO DE PUEBLA	\$5,686,924.83	\$1,272,122.65	\$6,959,047.48	\$5,877,977.05	\$5,783,737.18	\$1,081,070.43
G. DIRECCIÓN DE PROYECTOS, COSTOS Y PRESUPUESTO	\$4,023,560.91	-\$88,803.11	\$3,935,757.80	\$3,049,369.29	\$3,004,943.25	\$867,388.51
G.1 COMISIÓN ESTATAL DE AGUA Y SANEAMIENTO DEL ESTADO DE PUEBLA	\$4,023,560.91	-\$88,803.11	\$3,935,757.80	\$3,049,369.29	\$3,004,943.25	\$867,388.51
H. CIUDAD MODELO	\$3,741,500.73	-\$32,161.00	\$3,709,339.73	\$2,865,268.25	\$2,812,872.15	\$844,071.48
H.1 COMISIÓN ESTATAL DE AGUA Y SANEAMIENTO DEL ESTADO DE PUEBLA	\$3,741,500.73	-\$32,161.00	\$3,709,339.73	\$2,865,268.25	\$2,812,872.15	\$844,071.48
II. Gasto Etiquetado (II=A+B+C+D+E+F+G+H)	\$229,315,283.00	\$247,674,322.86	\$476,689,575.58	\$255,075,688.29	\$240,467,164.31	\$221,813,887.29
A. DIRECCIÓN GENERAL	\$0.00	\$0.00	\$0.00	\$0.00	\$0.00	\$0.00
B. DIRECCIÓN DE PROGRAMACIÓN Y GESTIÓN ADMINISTRATIVA	\$0.00	\$0.00	\$0.00	\$0.00	\$0.00	\$0.00
C. DIRECCIÓN TÉCNICA Y ATENCIÓN A MUNICIPIOS	\$8,350,906.00	\$40,428.74	\$8,391,334.74	\$3,076,328.74	\$3,076,328.74	\$5,315,006.00
C.1 COMISIÓN ESTATAL DE AGUA Y SANEAMIENTO DEL ESTADO DE PUEBLA	\$8,350,906.00	\$40,428.74	\$8,391,334.74	\$3,076,328.74	\$3,076,328.74	\$5,315,006.00
D. DIRECCIÓN ADMINISTRATIVA	\$0.00	\$0.00	\$0.00	\$0.00	\$0.00	\$0.00
E. DIRECCIÓN DE ASUNTOS JURÍDICOS	\$0.00	\$0.00	\$0.00	\$0.00	\$0.00	\$0.00
F. DIRECCIÓN DE CONSTRUCCIÓN Y SUPERVISIÓN	\$220,964,347.00	\$247,633,893.84	\$468,498,240.84	\$251,999,359.55	\$237,380,835.57	\$216,498,881.29
F.1 COMISIÓN ESTATAL DE AGUA Y SANEAMIENTO DEL ESTADO DE PUEBLA	\$220,964,347.00	\$247,633,893.84	\$468,498,240.84	\$251,999,359.55	\$237,380,835.57	\$216,498,881.29
G. DIRECCIÓN DE PROYECTOS, COSTOS Y PRESUPUESTO	\$0.00	\$0.00	\$0.00	\$0.00	\$0.00	\$0.00
G.1 COMISIÓN ESTATAL DE AGUA Y SANEAMIENTO DEL ESTADO DE PUEBLA	\$0.00	\$0.00	\$0.00	\$0.00	\$0.00	\$0.00
H. CIUDAD MODELO	\$0.00	\$0.00	\$0.00	\$0.00	\$0.00	\$0.00
III. Total de Egresos (III = I + II)	\$265,627,327.00	\$247,338,011.86	\$511,985,378.56	\$282,602,320.28	\$267,645,024.00	\$229,363,085.28


JUAN PABLO CORTÉS CORDOVA
 DIRECTOR GENERAL


MARCELA CARCAÑO ARRIAGA
 DIRECTORA ADMINISTRATIVA

Ente Público: **COMISION ESTATAL DE AGUA Y SANEAMIENTO DE PUEBLA**

Concepto (c)	Egresos					Subejercicio (e)
	Aprobado (d)	Ampliaciones/ (Reducciones)	Modificado	Devengado	Pagado	
I. Gasto No Etiquetado (I=A+B+C+D)	\$35,312,114.00	-\$235,311.02	\$35,075,802.98	\$27,526,631.99	\$27,078,859.89	\$7,549,170.99
A. Gobierno (A=a1+a2+a3+a4+a5+a6+a7+a8)	\$0.00	\$0.00	\$0.00	\$0.00	\$0.00	\$0.00
a1) Legislación	\$0.00	\$0.00	\$0.00	\$0.00	\$0.00	\$0.00
a2) Justicia	\$0.00	\$0.00	\$0.00	\$0.00	\$0.00	\$0.00
a3) Coordinación de la Política de Gobierno	\$0.00	\$0.00	\$0.00	\$0.00	\$0.00	\$0.00
a4) Relaciones Exteriores	\$0.00	\$0.00	\$0.00	\$0.00	\$0.00	\$0.00
a5) Asuntos Financieros y Hacendarios	\$0.00	\$0.00	\$0.00	\$0.00	\$0.00	\$0.00
a6) Seguridad Nacional	\$0.00	\$0.00	\$0.00	\$0.00	\$0.00	\$0.00
a7) Asuntos de Orden Público y de Seguridad Interior	\$0.00	\$0.00	\$0.00	\$0.00	\$0.00	\$0.00
a8) Otros Servicios Generales	\$0.00	\$0.00	\$0.00	\$0.00	\$0.00	\$0.00
B. Desarrollo Social (B=b1+b2+b3+b4+b5+b6+b7)	\$35,312,114.00	-\$235,311.02	\$35,075,802.98	\$27,526,631.99	\$27,078,859.89	\$7,549,170.99
b1) Protección Ambiental	\$0.00	\$0.00	\$0.00	\$0.00	\$0.00	\$0.00
b2) Vivienda y Servicios a la Comunidad	\$35,312,114.00	-\$235,311.02	\$35,075,802.98	\$27,526,631.99	\$27,078,859.89	\$7,549,170.99
b3) Salud	\$0.00	\$0.00	\$0.00	\$0.00	\$0.00	\$0.00
b4) Recreación, Cultura y Otras Manifestaciones Sociales	\$0.00	\$0.00	\$0.00	\$0.00	\$0.00	\$0.00
b5) Educación	\$0.00	\$0.00	\$0.00	\$0.00	\$0.00	\$0.00
b6) Protección Social	\$0.00	\$0.00	\$0.00	\$0.00	\$0.00	\$0.00
b7) Otros Asuntos Sociales	\$0.00	\$0.00	\$0.00	\$0.00	\$0.00	\$0.00
C. Desarrollo Económico (C=c1+c2+c3+c4+c5+c6+c7+c8+c9)	\$0.00	\$0.00	\$0.00	\$0.00	\$0.00	\$0.00
c1) Asuntos Económicos, Comerciales y Laborales en General	\$0.00	\$0.00	\$0.00	\$0.00	\$0.00	\$0.00
c2) Agropecuaria, Silvicultura, Pesca y Caza	\$0.00	\$0.00	\$0.00	\$0.00	\$0.00	\$0.00
c3) Combustibles y Energía	\$0.00	\$0.00	\$0.00	\$0.00	\$0.00	\$0.00
c4) Minería, Manufacturas y Construcción	\$0.00	\$0.00	\$0.00	\$0.00	\$0.00	\$0.00
c5) Transporte	\$0.00	\$0.00	\$0.00	\$0.00	\$0.00	\$0.00
c6) Comunicaciones	\$0.00	\$0.00	\$0.00	\$0.00	\$0.00	\$0.00
c7) Turismo	\$0.00	\$0.00	\$0.00	\$0.00	\$0.00	\$0.00
c8) Ciencia, Tecnología e Innovación	\$0.00	\$0.00	\$0.00	\$0.00	\$0.00	\$0.00
c9) Otras Industrias y Otros Asuntos Económicos	\$0.00	\$0.00	\$0.00	\$0.00	\$0.00	\$0.00
D. Otros No Clasificados en Funciones Anteriores (D=d1+d2+d3+d4)	\$0.00	\$0.00	\$0.00	\$0.00	\$0.00	\$0.00
d1) Transacciones de la Deuda Pública / Costo Financiero de la Deuda	\$0.00	\$0.00	\$0.00	\$0.00	\$0.00	\$0.00
d2) Transferencias, Participaciones y Aportaciones Entre Diferentes Niveles y Ordenes de Gobierno	\$0.00	\$0.00	\$0.00	\$0.00	\$0.00	\$0.00
d3) Saneamiento del Sistema Financiero	\$0.00	\$0.00	\$0.00	\$0.00	\$0.00	\$0.00
d4) Adeudos de Ejercicios Fiscales Anteriores	\$0.00	\$0.00	\$0.00	\$0.00	\$0.00	\$0.00
II. Gasto Etiquetado (II=A+B+C+D)	\$229,315,253.00	\$247,574,322.58	\$476,889,575.58	\$255,075,688.29	\$240,467,164.31	\$221,813,887.29
A. Gobierno (A=a1+a2+a3+a4+a5+a6+a7+a8)	\$0.00	\$0.00	\$0.00	\$0.00	\$0.00	\$0.00
a1) Legislación	\$0.00	\$0.00	\$0.00	\$0.00	\$0.00	\$0.00
a2) Justicia	\$0.00	\$0.00	\$0.00	\$0.00	\$0.00	\$0.00
a3) Coordinación de la Política de Gobierno	\$0.00	\$0.00	\$0.00	\$0.00	\$0.00	\$0.00





Concepto (c)	Egresos					Subejercicio (e)
	Aprobado (d)	Ampliaciones/ (Reducciones)	Modificado	Devengado	Pagado	
a4) Relaciones Exteriores	\$0.00	\$0.00	\$0.00	\$0.00	\$0.00	\$0.00
a5) Asuntos Financieros y Hacendarios	\$0.00	\$0.00	\$0.00	\$0.00	\$0.00	\$0.00
a6) Seguridad Nacional	\$0.00	\$0.00	\$0.00	\$0.00	\$0.00	\$0.00
a7) Asuntos de Orden Público y de Seguridad Interior	\$0.00	\$0.00	\$0.00	\$0.00	\$0.00	\$0.00
a8) Otros Servicios Generales	\$0.00	\$0.00	\$0.00	\$0.00	\$0.00	\$0.00
B. Desarrollo Social (B=b1+b2+b3+b4+b5+b6+b7)	\$229,315,253.00	\$247,574,322.58	\$476,869,575.58	\$255,075,688.29	\$240,467,164.31	\$221,913,887.29
b1) Protección Ambiental	\$0.00	\$159,872,012.84	\$159,872,012.84	\$41,194,517.31	\$30,441,302.46	\$118,707,495.53
b2) Vivienda y Servicios a la Comunidad	\$229,315,253.00	-\$110,025,124.97	\$119,290,128.03	\$16,183,746.39	\$12,288,487.26	\$103,108,381.64
b3) Salud	\$0.00	\$0.00	\$0.00	\$0.00	\$0.00	\$0.00
b4) Recreación, Cultura y Otras Manifestaciones Sociales	\$0.00	\$0.00	\$0.00	\$0.00	\$0.00	\$0.00
b5) Educación	\$0.00	\$0.00	\$0.00	\$0.00	\$0.00	\$0.00
b6) Protección Social	\$0.00	\$0.00	\$0.00	\$0.00	\$0.00	\$0.00
b7) Otros Asuntos Sociales	\$0.00	\$197,727,434.71	\$197,727,434.71	\$197,727,424.59	\$197,727,424.59	\$10.12
C. Desarrollo Económico (C=c1+c2+c3+c4+c5+c6+c7+c8+c9)	\$0.00	\$0.00	\$0.00	\$0.00	\$0.00	\$0.00
c1) Asuntos Económicos, Comerciales y Laborales en General	\$0.00	\$0.00	\$0.00	\$0.00	\$0.00	\$0.00
c2) Agropecuaria, Silvicultura, Pesca y Caza	\$0.00	\$0.00	\$0.00	\$0.00	\$0.00	\$0.00
c3) Combustibles y Energía	\$0.00	\$0.00	\$0.00	\$0.00	\$0.00	\$0.00
c4) Minería, Manufacturas y Construcción	\$0.00	\$0.00	\$0.00	\$0.00	\$0.00	\$0.00
c5) Transporte	\$0.00	\$0.00	\$0.00	\$0.00	\$0.00	\$0.00
c6) Comunicaciones	\$0.00	\$0.00	\$0.00	\$0.00	\$0.00	\$0.00
c7) Turismo	\$0.00	\$0.00	\$0.00	\$0.00	\$0.00	\$0.00
c8) Ciencia, Tecnología e Innovación	\$0.00	\$0.00	\$0.00	\$0.00	\$0.00	\$0.00
c9) Otras Industrias y Otros Asuntos Económicos	\$0.00	\$0.00	\$0.00	\$0.00	\$0.00	\$0.00
D. Otras No Clasificadas en Funciones Anteriores (D=d1+d2+d3+d4)	\$0.00	\$0.00	\$0.00	\$0.00	\$0.00	\$0.00
d1) Transacciones de la Deuda Pública / Costo Financiero de la Deuda	\$0.00	\$0.00	\$0.00	\$0.00	\$0.00	\$0.00
d2) Transferencias, Participaciones y Aportaciones Entre Diferentes Niveles y Ordenes de Gobierno	\$0.00	\$0.00	\$0.00	\$0.00	\$0.00	\$0.00
d3) saneamiento del Sistema Financiero	\$0.00	\$0.00	\$0.00	\$0.00	\$0.00	\$0.00
d4) Adeudos de Ejercicios Fiscales Anteriores	\$0.00	\$0.00	\$0.00	\$0.00	\$0.00	\$0.00
III. Total de Egresos (III = I + II)	\$264,627,367.00	\$247,338,011.56	\$511,965,378.56	\$282,602,320.28	\$267,546,024.00	\$229,363,058.28



JUAN PABLO CORTÉS CORDERO
DIRECTOR GENERAL


MARGELA CARCANO ARRIAGA
DIRECTORA ADMINISTRATIVA

Ente Público: COMISION ESTATAL DE AGUA Y SANEAMIENTO DE PUEBLA

Concepto (c)	Egresos					Subejercicio (e)
	Aprobado (d)	Ampliaciones/ (Reducciones)	Modificado	Devengado	Pagado	
I. Gasto No Etiquetado (I=A+B+C+D+E+F)	\$22,313,729.14	\$1,507,520.06	\$23,821,249.20	\$20,460,885.19	\$20,392,786.04	\$3,360,364.01
A. Personal Administrativo y de Servicio Público	\$22,313,729.14	\$1,507,520.06	\$23,821,249.20	\$20,460,885.19	\$20,392,786.04	\$3,360,364.01
B. Magisterio	\$0.00	\$0.00	\$0.00	\$0.00	\$0.00	\$0.00
C. Servicios de Salud (C=c1+c2)	\$0.00	\$0.00	\$0.00	\$0.00	\$0.00	\$0.00
c1) Personal Administrativo	\$0.00	\$0.00	\$0.00	\$0.00	\$0.00	\$0.00
c2) Personal Médico, Paramédico y afín	\$0.00	\$0.00	\$0.00	\$0.00	\$0.00	\$0.00
D. Seguridad Pública	\$0.00	\$0.00	\$0.00	\$0.00	\$0.00	\$0.00
E. Gastos asociados a la implementación de nuevas leyes federales o reformas a las mismas (E = e1 + e2)	\$0.00	\$0.00	\$0.00	\$0.00	\$0.00	\$0.00
e1) Nombre del Programa o Ley 1	\$0.00	\$0.00	\$0.00	\$0.00	\$0.00	\$0.00
e2) Nombre del Programa o Ley 2	\$0.00	\$0.00	\$0.00	\$0.00	\$0.00	\$0.00
F. Sentencias laborales definitivas	\$0.00	\$0.00	\$0.00	\$0.00	\$0.00	\$0.00
II. Gasto Etiquetado (II=A+B+C+D+E+F)	\$0.00	\$0.00	\$0.00	\$0.00	\$0.00	\$0.00
A. Personal Administrativo y de Servicio Público	\$0.00	\$0.00	\$0.00	\$0.00	\$0.00	\$0.00
B. Magisterio	\$0.00	\$0.00	\$0.00	\$0.00	\$0.00	\$0.00
C. Servicios de Salud (C=c1+c2)	\$0.00	\$0.00	\$0.00	\$0.00	\$0.00	\$0.00
c1) Personal Administrativo	\$0.00	\$0.00	\$0.00	\$0.00	\$0.00	\$0.00
c2) Personal Médico, Paramédico y afín	\$0.00	\$0.00	\$0.00	\$0.00	\$0.00	\$0.00
D. Seguridad Pública	\$0.00	\$0.00	\$0.00	\$0.00	\$0.00	\$0.00
E. Gastos asociados a la implementación de nuevas leyes federales o reformas a las mismas (E = e1 + e2)	\$0.00	\$0.00	\$0.00	\$0.00	\$0.00	\$0.00
e1) Nombre del Programa o Ley 1	\$0.00	\$0.00	\$0.00	\$0.00	\$0.00	\$0.00
e2) Nombre del Programa o Ley 2	\$0.00	\$0.00	\$0.00	\$0.00	\$0.00	\$0.00
F. Sentencias laborales definitivas	\$0.00	\$0.00	\$0.00	\$0.00	\$0.00	\$0.00
III. Total del Gasto en Servicios Personales (III = I + II)	\$22,313,729.14	\$1,507,520.06	\$23,821,249.20	\$20,460,885.19	\$20,392,786.04	\$3,360,364.01


JUAN PABLO CORTÉS CORDOVA
DIRECTOR GENERAL


MARCELA CARCAÑO ARRIAGA
DIRECTORA ADMINISTRATIVA

Indicadores de Observancia (c)	Implementación			Resultado		Fundamento (h)	Comentarios (i)
	SI	NO	Fecha estimada de cumplimiento (e)	Monto o valor (f)	Unidad (pesos/porcentaje) (g)		
INDICADORES PRESUPUESTARIOS							
A. INDICADORES CUANTITATIVOS							
1 Balance Presupuestario Sostenible (j)							
a. Propuesto	SI		Iniciativa de Ley de Ingresos y Proyecto de Presupuesto de Egresos		\$264,627,367.00	Pesos	Art. 6 y 19 de la LDF
b. Estimado/Aprobado	SI		Ley de Ingresos y Presupuesto de Egresos		\$264,627,367.00	Pesos	Art. 6 y 19 de la LDF
c. Devengado	SI		Cuenta Pública / Formato 4 LDF		\$267,546,024.00	Pesos	Art. 6 y 19 de la LDF
2 Balance Presupuestario de Recursos Disponibles Sostenible (k)							
a. Propuesto	SI		Iniciativa de Ley de Ingresos y Proyecto de Presupuesto de Egresos		\$264,627,367.00	Pesos	Art. 6 y 19 de la LDF
b. Estimado/Aprobado	SI		Ley de Ingresos y Presupuesto de Egresos		\$264,627,367.00	Pesos	Art. 6 y 19 de la LDF
c. Devengado	SI		Cuenta Pública / Formato 4 LDF		\$193,729,095.00	Pesos	Art. 6 y 19 de la LDF
3 Financiamiento Neto dentro del Techo de Financiamiento Neto (l)							
a. Propuesto	N/A		Iniciativa de Ley de Ingresos		\$0.00	Pesos	Art. 6, 19 y 46 de la LDF
b. Estimado	N/A		Ley de Ingresos		\$0.00	Pesos	Art. 6, 19 y 46 de la LDF
c. Devengado	N/A		Cuenta Pública / Formato 4 LDF		\$0.00	Pesos	Art. 6, 19 y 46 de la LDF
4 Recursos Destinados a la atención de desastres naturales							
a. Asignación al fideicomiso para desastres naturales (m)							
a.1 Aprobado	N/A		Reporte Trm. Formato 6 a)		\$0.00	Pesos	Art. 8 de la LDF
a.2 Pagado	N/A		Cuenta Pública / Formato 6 a)		\$0.00	Pesos	Art. 9 de la LDF

Indicadores de Observancia (c)	Implementación			Resultado		Fundamento (h)	Comentarios (i)
	SI	NO	Fecha estimada de cumplimiento (e)	Monto o valor (f)	Unidad (pesos/porcentaje) (g)		
b. Aprobación prorrateo realizada por la Entidad Federativa durante las Operaciones Previas, para infraestructura dañada por desastres naturales (r)	N/A			\$0.00	Pesos	Art. 9 de la LDF	
c. Saldo del fideicomiso para desastres naturales (s)	N/A			\$0.00	Pesos	Art. 9 de la LDF	
d. Costo prorrateo de los últimos 5 ejercicios de la reconstrucción de infraestructura dañada por desastres naturales (p)	N/A			\$0.00	Pesos	Art. 9 de la LDF	
5 Techo para servicios personales (q)							
a. Asignación en el Presupuesto de Egresos	SI		Reporte Trím. Formato 6 d)	\$22,313,729.14	Pesos	Art. 10 y 21 de la LDF	
b. Derivado	SI		Reporte Trím. Formato 6 d)	\$20,460,885.19	Pesos	Art. 13 Inacc. V y 21 de la LDF	
6 Provisiones de gasto para compromisos de pago derivados de APPS (r)							
a. Asignación en el Presupuesto de Egresos	N/A		Presupuesto de Egresos	\$0.00	Pesos	Art. 11 y 21 de la LDF	
7 Techo de ADJETAS para el ejercicio fiscal (s)							
a. Propuesto	N/A		Proyecto de Presupuesto de Egresos	\$0.00	Pesos	Art. 12 y 20 de la LDF	
b. Aprobado	N/A		Reporte Trím. Formato 6 a)	\$0.00	Pesos	Art. 12 y 20 de la LDF	
c. Derivado	N/A		Cuenta Pública / Formato 6 a)	\$0.00	Pesos	Art. 12 y 20 de la LDF	
B. INDICADORES CUALITATIVOS							
1 Iniciativa de Ley de Ingresos y Proyecto de Presupuesto de Egresos							
a. Objetivos anuales, estrategias y metas para el ejercicio fiscal (t)	N/A		Iniciativa de Ley de Ingresos y Proyecto de Presupuesto de Egresos	\$0.00	Pesos	Art. 5 y 18 de la LDF	
b. Proyecciones de ejercicios posteriores (u)	N/A		Iniciativa de Ley de Ingresos y Proyecto de Presupuesto de Egresos / Formatos 7 a) y b)	\$0.00	Pesos	Art. 5 y 18 de la LDF	
c. Descripción de riesgos relevantes y propuestas de acción para enfrentarlos (v)	N/A		Iniciativa de Ley de Ingresos y Proyecto de Presupuesto de Egresos	\$0.00	Pesos	Art. 5 y 18 de la LDF	
d. Resultados de ejercicios fiscales anteriores y el ejercicio fiscal en cuestión (w)	N/A		Iniciativa de Ley de Ingresos y Proyecto de Presupuesto de Egresos / Formatos 7 c) y d)	\$0.00	Pesos	Art. 5 y 18 de la LDF	
e. Estudio actual de las pensiones de sus trabajadores (x)	N/A		Proyecto de Presupuesto de Egresos / Formato 8	\$0.00	Pesos	Art. 5 y 18 de la LDF	




Indicadores de Observancia (c)	Implementación			Resultado		Fundamento (h)	Comentarios (i)
	SI	NO	Fecha estimada de cumplimiento (e)	Monto o valor (f)	Unidad (pesos/porcentaje) (g)		
2. Balances Presupuestario de Recursos Disponibles, en caso de ser negativo							
a. Razones excepcionales que justifican el Balance Presupuestario de Recursos Disponibles negativo (y)	N/A			\$0.00	Pesos	Art. 6 y 19 de la LDF	
b. Fuente de recursos para cubrir el Balance Presupuestario de Recursos Disponibles negativo (z)	N/A			\$0.00	Pesos	Art. 6 y 19 de la LDF	
c. Número de ejercicios fiscales y acciones necesarias para cubrir el Balance Presupuestario de Recursos Disponibles negativo (aa)	N/A			\$0.00	Pesos	Art. 6 y 19 de la LDF	
d. Informes Trimestrales sobre el avance de las acciones para recuperar el Balance Presupuestario de Recursos Disponibles (ab)	N/A			\$0.00	Pesos	Art. 6 y 19 de la LDF	
3. Servicios Personales							
a. Remuneraciones de los servidores públicos (ac)	N/A			\$0.00	Pesos	Art. 10 y 21 de la LDF	
b. Previsiones salariales y económicas para cubrir incrementos salariales, creación de plazas y otros (ad)	N/A			\$0.00	Pesos	Art. 10 y 21 de la LDF	
INDICADORES DEL EJERCICIO PRESUPUESTARIO							
A. INDICADORES CUANTITATIVOS							
1. Ingresos Excedentes derivados de Ingresos de Libre Disposición							
a. Monto de Ingresos Excedentes derivados de ILD (ae)	N/A			\$0.00	Pesos	Art. 14 y 21 de la LDF	
b. Monto de Ingresos Excedentes derivados de ILD destinados al fin del A.14, fracción I de la LDF (af)	N/A			\$0.00	Pesos	Art. 14 y 21 de la LDF	
c. Monto de Ingresos Excedentes derivados de ILD destinados al fin del A.14, fracción II, a) de la LDF (ag)	N/A			\$0.00	Pesos	Art. 14 y 21 de la LDF	
d. Monto de Ingresos Excedentes derivados de ILD destinados al fin del A.14, fracción II, b) de la LDF (ah)	N/A			\$0.00	Pesos	Art. 14 y 21 de la LDF	
e. Monto de Ingresos Excedentes derivados de ILD destinados al fin del artículo noveno transitorio de la LDF (ai)	N/A			\$0.00	Pesos	Art. Noveno Transitorio de la LDF	
f. Monto de Ingresos Excedentes derivados de ILD destinados al fin señalado por el Artículo 14, párrafo segundo y en el artículo 21 y Noveno Transitorio de la LDF (aj)	N/A			\$0.00	Pesos	Art. 14 y 21 de la LDF	
g. Monto de Ingresos Excedentes derivados de ILD en un nivel de endeudamiento sostenible de acuerdo al Sistema de Alíquotas hasta por el 5% de los recursos para cubrir el Gasto Corriente (ak)	N/A			\$0.00	Pesos	Art. 14 y 21 de la LDF	
B. INDICADORES CUALITATIVOS							



Indicadores de Observancia (c)	Implementación		Resultado		Fundamento (h)	Comentarios (i)
	SI	NO	Monto o valor (f)	Unidad (pesos/porcentaje) (g)		
	Mecanismo de Verificación (d)	Fecha estimada de cumplimiento (e)				
1 Análisis de Costo-Beneficio para programas o proyectos de inversión mayores a 10 millones de UDIS (li)	N/A		\$0.00	Pesos	Art. 13 frac. III y 21 de la LDF	
2 Análisis de conveniencia y análisis de transferencia de riesgos de los proyectos APPs (mm)	N/A		\$0.00	Pesos	Art. 13 frac. III y 21 de la LDF	
3 Identificación de población objetivo, destino y temporalidad de subsidios (nn)	N/A		\$0.00	Pesos	Art. 13 frac. VII y 21 de la LDF	
INDICADORES DE DEUDA PÚBLICA						
A. INDICADORES CUANTITATIVOS						
1 Obligaciones a Corto Plazo						
a. Límite de Obligaciones a Corto Plazo (oo)	N/A		\$0.00	Pesos	Art. 30 frac. I de la LDF	
a. Límite de Obligaciones a Corto Plazo (pp)	N/A		\$0.00	Pesos	Art. 30 frac. I de la LDF	


JUAN PABLO CORTÉS CÓRDOVA
 DIRECTOR GENERAL


MARCELA CARCAÑO ARRIAGA
 DIRECTORA ADMINISTRATIVA

