

COMISIÓN ESTATAL DE AGUA Y SANEAMIENTO DEL ESTADO DE PUEBLA

INTRODUCCIÓN

La Comisión Estatal de Agua y Saneamiento, es creada como un organismo descentralizado del Estado, con personalidad jurídica y patrimonio propio cuya constitución y funcionamiento, se regula por la Ley de Agua y Saneamiento del Estado de Puebla.

La Comisión Estatal tendrá por objeto la elaboración del Plan Estatal de Agua y Saneamiento, vigilando su cumplimiento así como la aprobación del Programa Estatal de Obras para el desarrollo de la infraestructura de agua y saneamiento, ejecutar las obras necesarias para administrar y operar los servicios de agua potable y alcantarillado en los Municipios, en que estos no los proporcionen directamente o no existan Organismos Operadores, también promover el desarrollo y autosuficiencia administrativa, técnica y económica de los organismos operadores y de las Juntas de Administración a que se refiere la ley arriba citada, vigilando que los mismos cumplan con los parámetros operativos por ella fijados, la promoción de programas para el uso eficiente del agua en todo el Estado, promover el tratamiento de aguas residuales y el reúso de las mismas, así como la potabilización del agua, además de brindar el apoyo técnico y administrativo cuando lo soliciten los Municipios, las Juntas de Administración, los Organismos Operadores Intermunicipales o Regionales.

La Comisión Estatal de Agua y Saneamiento se rige conforme a lo establecido en las normas, especificaciones, manuales y catálogos de precios unitarios del sector en todo el Estado, regulan las disposiciones de la Comisión Nacional del Agua, la Secretaría de Salud, Obras Públicas y otras dependencias Federales o Estatales.

La dirección, la coordinación, vigilancia y el control de dichas normas, políticas, bases, especificaciones y procedimientos permiten la elaboración de los estudios técnicos y proyectos ejecutivos para la construcción, reconstrucción, ampliación, modificación, mejoramiento, conservación, mantenimiento, modernización, habilitación y rehabilitación de la infraestructura hidráulica e hídrica, de alcantarillado y saneamiento, así como de obras conexas y de acompañamiento, conforme a la normatividad aplicable.

También coordina la atención y seguimiento de las solicitudes de estudios y proyectos de infraestructura hídrica e hidráulica, de alcantarillado y saneamiento, así como solicitudes de desazolve, y limpieza de sistemas de alcantarillado sanitario y fosas sépticas, solicitadas por los municipios y Organismos Operadores de la entidad; su promoción ante las autoridades competentes en materia de agua, el establecimiento y difusión de normas técnicas para la realización de obras y la construcción, operación, administración, conservación y mantenimiento de los sistemas de captación, potabilización, conducción, almacenamiento y distribución de agua potable que hace posible que la población tenga dichos servicios para su beneficio, así como para la prestación de servicios de drenaje, alcantarillado y saneamiento coadyuvan con los prestadores de servicios públicos, para la obtención de las asignaciones, concesiones y permisos correspondientes, con el objeto de dotar de agua a los centros de población y asentamientos humanos regulares.

Cuenta Pública 2023
Estado de Situación Financiera
Al 31 de Diciembre de 2023 y 2022
(Cifras en Pesos)


Ente Público: COMISIÓN ESTATAL DE AGUA Y SANEAMIENTO DE PUEBLA

Concepto	Año		Concepto	Año	
	2023	2022		2023	2022
ACTIVO			PASIVO		
Activo Circulante			Pasivo Circulante		
Efectivo y Equivalentes	\$317,103,270.26	\$62,881,202.33	Cuentas por Pagar a Corto Plazo	\$10,470,484.80	\$5,386,482.13
Derechos a Recibir Efectivo o Equivalentes	\$64,226.95	\$148,959.54	Documentos por Pagar a Corto Plazo	\$0.00	\$0.00
Derechos a Recibir Bienes o Servicios	\$213,438,242.70	\$37,074,515.20	Porción a Corto Plazo de la Deuda Pública a Largo Plazo	\$0.00	\$0.00
Inventarios	\$0.00	\$0.00	Títulos y Valores a Corto Plazo	\$0.00	\$0.00
Almacenes	\$0.00	\$0.00	Pasivos Diferidos a Corto Plazo	\$0.00	\$0.00
Estimación por Pérdida o Deterioro de Activos Circulantes	\$0.00	\$0.00	Fondos y Bienes de Terceros en Garantía y/o Administración a Corto Plazo	\$0.00	\$0.00
Otros Activos Circulantes	\$0.00	\$0.00	Provisiones a Corto Plazo	\$0.00	\$0.00
			Otros Pasivos a Corto Plazo	\$0.00	\$0.00
Total de Activos Circulantes	\$530,605,739.91	\$120,104,677.07	Total de Pasivos Circulantes	\$10,470,484.80	\$5,386,482.13
Activo No Circulante			Pasivo No Circulante		
Inversiones Financieras a Largo Plazo	\$0.00	\$0.00	Cuentas por Pagar a Largo Plazo	\$0.00	\$0.00
Derechos a Recibir Efectivo o Equivalentes a Largo Plazo	\$0.00	\$0.00	Documentos por Pagar a Largo Plazo	\$218,415.81	\$218,415.81
Bienes Inmuebles, Infraestructura y Construcciones en Proceso	\$497,397,795.35	\$382,942,781.81	Deuda Pública a Largo Plazo	\$0.00	\$0.00
Bienes Muebles	\$68,798,856.33	\$70,602,856.23	Pasivos Diferidos a Largo Plazo	\$0.00	\$0.00
Activos Intangibles	\$3,462,577.41	\$3,462,577.41	Fondos y Bienes de Terceros en Garantía y/o Administración a Largo Plazo	\$0.00	\$0.00
Depreciación, Deterioro y Amortización Acumulada de Bienes	-\$86,795,925.37	-\$84,851,703.88	Provisiones a Largo Plazo	\$0.00	\$0.00
Activos Diferidos	\$57,384,487.96	\$57,384,487.96	Total de Pasivos No Circulantes	\$218,415.81	\$218,415.81
Estimación por Pérdida o Deterioro de Activos no Circulantes	\$0.00	\$0.00	TOTAL DEL PASIVO	\$10,688,900.61	\$5,604,897.94
Otros Activos no Circulantes	\$9,514,199.90	\$7,710,200.00	HACIENDA PÚBLICA/PATRIMONIO		
Total de Activos No Circulantes	\$549,761,991.58	\$437,451,199.53	Hacienda Pública/Patrimonio Contribuido	\$0.00	\$0.00
TOTAL DEL ACTIVO	\$1,080,367,731.49	\$557,555,876.60	Aportaciones	\$0.00	\$0.00
			Donaciones de Capital	\$0.00	\$0.00
			Actualización de la Hacienda Pública / Patrimonio	\$0.00	\$0.00
			Hacienda Pública/Patrimonio Generado	\$1,069,678,830.88	\$551,950,978.66
			Resultados del Ejercicio (Ahorro / Desahorro)	\$699,323,506.78	\$238,886,476.33
			Resultados de Ejercicios Anteriores	\$370,355,324.10	\$313,064,502.33
			Revalúos	\$0.00	\$0.00
			Reservas	\$0.00	\$0.00
			Rectificaciones de Resultados de Ejercicios Anteriores	\$0.00	\$0.00
			Exceso o Insuficiencia en la Actualización de la Hacienda Pública / Patrimonio	\$0.00	\$0.00

Cuenta Pública 2023
Estado de Situación Financiera
Al 31 de Diciembre de 2023 y 2022
(Cifras en Pesos)

Concepto	Año		Concepto	Año	
	2023	2022		2023	2022
			Resultado por Posición Monetaria	\$0.00	\$0.00
			Resultado por Tenencia de Activos no Monetarios	\$0.00	\$0.00
			Total Hacienda Pública / Patrimonio	\$1,069,678,830.88	\$551,950,978.66
			TOTAL DEL PASIVO Y HACIENDA PÚBLICA / PATRIMONIO	\$1,080,367,731.49	\$557,555,876.60

Bajo protesta de decir verdad declaramos que los Estados Financieros y sus notas, son razonablemente correctos y son responsabilidad del emisor



 JUAN PABLO CORTÉS CORDOVA
 DIRECTOR GENERAL



 DANIEL BRINGAS ABARCA
 DIRECTOR ADMINISTRATIVO

Cuenta Pública 2023
Estado de Actividades
Del 01 de Enero al 31 de Diciembre de 2023
(Cifras en Pesos)

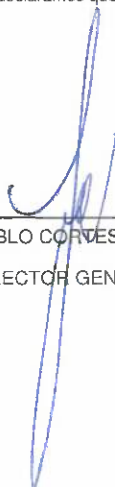
Ente Público: COMISIÓN ESTATAL DE AGUA Y SANEAMIENTO DE PUEBLA

Concepto	2023	2022	Concepto	2023	2022
INGRESOS Y OTROS BENEFICIOS			GASTOS Y OTRAS PÉRDIDAS		
Ingresos de Gestión	\$110,000.00	\$511,164.15	Gastos de Funcionamiento	\$40,567,521.98	\$35,898,715.97
Impuestos	\$0.00	\$0.00	Servicios Personales	\$21,234,739.88	\$19,039,991.35
Cuotas y Aportaciones de Seguridad Social	\$0.00	\$0.00	Materiales y Suministros	\$2,892,063.17	\$2,954,342.92
Contribuciones de Mejoras	\$0.00	\$0.00	Servicios Generales	\$16,440,718.93	\$13,904,381.70
Derechos	\$0.00	\$0.00	Transferencias, Asignaciones, Subsidios y Otras Ayudas	\$9,262,741.84	\$7,374,501.64
Productos	\$0.00	\$0.00	Transferencias Internas y Asignaciones al Sector Público	\$0.00	\$0.00
Aprovechamientos	\$0.00	\$0.00	Transferencias al Resto del Sector Público	\$0.00	\$0.00
Ingresos por Venta de Bienes y Prestación de Servicios	\$110,000.00	\$511,164.15	Subsidios y Subvenciones	\$9,262,741.84	\$7,374,501.64
Participaciones, Aportaciones, Convenios, Incentivos Derivados de la Colaboración Fiscal, Fondos Distintos de Aportaciones, Transferencias, Asignaciones, Subsidios y Subvenciones, y Pensiones y Jubilaciones	\$801,945,475.22	\$403,720,552.58	Ayudas Sociales	\$0.00	\$0.00
Participaciones, Aportaciones, Convenios, Incentivos Derivados de la Colaboración Fiscal y Fondos Distintos de Aportaciones	\$0.00	\$0.00	Pensiones y Jubilaciones	\$0.00	\$0.00
Transferencias, Asignaciones, Subsidios y Subvenciones, y Pensiones y Jubilaciones	\$801,945,475.22	\$403,720,552.58	Transferencias a Fideicomisos, Mandatos y Contratos Análogos	\$0.00	\$0.00
Otros Ingresos y Beneficios	\$3.48	\$257.12	Transferencias a la Seguridad Social	\$0.00	\$0.00
Ingresos Financieros	\$3.48	\$257.12	Donativos	\$0.00	\$0.00
Incremento por Variación de Inventarios	\$0.00	\$0.00	Transferencias al Exterior	\$0.00	\$0.00
Disminución del Exceso de Estimaciones por Pérdida o Deterioro u Obsolescencia	\$0.00	\$0.00	Participaciones y Aportaciones	\$0.00	\$0.00
Disminución del Exceso de Provisiones	\$0.00	\$0.00	Participaciones	\$0.00	\$0.00
Otros Ingresos y Beneficios Varios	\$0.00	\$0.00	Aportaciones	\$0.00	\$0.00
Total de Ingresos y Otros Beneficios	\$802,055,478.70	\$404,231,973.85	Convenios	\$0.00	\$0.00
			Intereses, Comisiones y Otros Gastos de la Deuda Pública	\$0.00	\$0.00
			Intereses de la Deuda Pública	\$0.00	\$0.00
			Comisiones de la Deuda Pública	\$0.00	\$0.00
			Gastos de la Deuda Pública	\$0.00	\$0.00
			Costo por Coberturas	\$0.00	\$0.00
			Apoyos Financieros	\$0.00	\$0.00
			Otros Gastos y Pérdidas Extraordinarias	\$2,144,221.49	\$8,502,029.79
			Estimaciones, Depreciaciones, Deterioros, Obsolescencia y Amortizaciones	\$2,144,221.49	\$8,502,029.79
			Provisiones	\$0.00	\$0.00
			Disminución de Inventarios	\$0.00	\$0.00
			Otros Gastos	\$0.00	\$0.00
			Inversión Pública	\$50,757,486.61	\$113,570,250.12


Cuenta Pública 2023
Estado de Actividades
Del 01 de Enero al 31 de Diciembre de 2023
(Cifras en Pesos)

Concepto	2023	2022	Concepto	2023	2022
			Inversión Pública no Capitalizable	\$50,757,486.61	\$113,570,250.12
			Total de Gastos y Otras Pérdidas	\$102,731,971.92	\$165,345,497.52
			Resultados del Ejercicio (Ahorro/Desahorro)	\$699,323,506.78	\$238,886,476.33

Bajo protesta de decir verdad declaramos que los Estados Financieros y sus notas, son razonablemente correctos y son responsabilidad del emisor



JUAN PABLO CORVES CORDOVA
DIRECTOR GENERAL



DANIEL BRINCAS ABARCA
DIRECTOR ADMINISTRATIVO

Cuenta Pública 2023
Estado de Variación en la Hacienda Pública
Del 01 de Enero al 31 de Diciembre de 2023 y 2022
(Cifras en Pesos)

Ente Público: COMISIÓN ESTATAL DE AGUA Y SANEAMIENTO DE PUEBLA

Concepto	Hacienda Pública/Patrimonio Contribuido	Hacienda Pública/Patrimonio Generado de Ejercicios Anteriores	Hacienda Pública/Patrimonio Generado del Ejercicio	Exceso o Insuficiencia en la Actualización de la Hacienda Pública / Patrimonio	TOTAL
Hacienda Pública / Patrimonio Contribuido Neto 2022	\$0.00	\$0.00	\$0.00	\$0.00	\$0.00
Aportaciones	\$0.00	\$0.00	\$0.00	\$0.00	\$0.00
Donaciones de Capital	\$0.00	\$0.00	\$0.00	\$0.00	\$0.00
Actualización de la Hacienda Pública/Patrimonio	\$0.00	\$0.00	\$0.00	\$0.00	\$0.00
Hacienda Pública / Patrimonio Generado Neto de 2022	\$0.00	\$313,064,502.33	\$238,886,476.33	\$0.00	\$551,950,978.66
Resultados del Ejercicio (Ahorro/Desahorro)	\$0.00	\$0.00	\$238,886,476.33	\$0.00	\$238,886,476.33
Resultados de Ejercicios Anteriores	\$0.00	\$313,064,502.33	\$0.00	\$0.00	\$313,064,502.33
Revalúos	\$0.00	\$0.00	\$0.00	\$0.00	\$0.00
Reservas	\$0.00	\$0.00	\$0.00	\$0.00	\$0.00
Rectificaciones de Resultados de Ejercicios Anteriores	\$0.00	\$0.00	\$0.00	\$0.00	\$0.00
Exceso o Insuficiencia en la Actualización de la Hacienda Pública / Patrimonio Neto de 2022	\$0.00	\$0.00	\$0.00	\$0.00	\$0.00
Resultado por Posición Monetaria	\$0.00	\$0.00	\$0.00	\$0.00	\$0.00
Resultado por Tenencia de Activos no Monetarios	\$0.00	\$0.00	\$0.00	\$0.00	\$0.00
Hacienda Pública / Patrimonio Neto Final de 2022	\$0.00	\$313,064,502.33	\$238,886,476.33	\$0.00	\$551,950,978.66
Cambios en la Hacienda Pública / Patrimonio Contribuido Neto de 2023	\$0.00	\$0.00	\$0.00	\$0.00	\$0.00
Aportaciones	\$0.00	\$0.00	\$0.00	\$0.00	\$0.00
Donaciones de Capital	\$0.00	\$0.00	\$0.00	\$0.00	\$0.00
Actualización de la Hacienda Pública/Patrimonio	\$0.00	\$0.00	\$0.00	\$0.00	\$0.00
Variaciones de la Hacienda Pública / Patrimonio Generado Neto de 2023	\$0.00	\$57,290,821.77	\$460,437,030.45	\$0.00	\$517,727,852.22
Resultados del Ejercicio (Ahorro/Desahorro)	\$0.00	\$0.00	\$699,323,506.78	\$0.00	\$699,323,506.78
Resultados de Ejercicios Anteriores	\$0.00	\$57,290,821.77	-\$238,886,476.33	\$0.00	\$181,595,654.56
Revalúos	\$0.00	\$0.00	\$0.00	\$0.00	\$0.00
Reservas	\$0.00	\$0.00	\$0.00	\$0.00	\$0.00
Rectificaciones de Resultados de Ejercicios Anteriores	\$0.00	\$0.00	\$0.00	\$0.00	\$0.00
Cambios en el Exceso o Insuficiencia en la Actualización de la Hacienda Pública / Patrimonio Neto de 2023	\$0.00	\$0.00	\$0.00	\$0.00	\$0.00
Resultado por Posición Monetaria	\$0.00	\$0.00	\$0.00	\$0.00	\$0.00
Resultado por Tenencia de Activos no Monetarios	\$0.00	\$0.00	\$0.00	\$0.00	\$0.00
Hacienda Pública / Patrimonio Neto Final de 2023	\$0.00	\$370,355,324.10	\$699,323,506.78	\$0.00	\$1,069,678,830.88

Bajo protesta de decir verdad declaramos que los Estados Financieros y sus notas, son razonablemente correctos y son responsabilidad del emisor

JUAN PABLO CORTES CORDOVA
DIRECTOR GENERAL

DANIEL BRINCAS ABARCA
DIRECTOR ADMINISTRATIVO

Cuenta Pública 2023
Estado de Cambios en la Situación Financiera
Del 01 de Enero al 31 de Diciembre de 2023
(Cifras en Pesos)

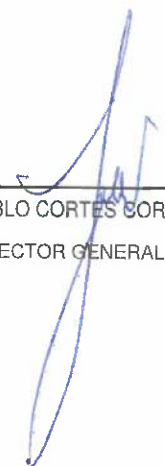
Ente Público: COMISIÓN ESTATAL DE AGUA Y SANEAMIENTO DE PUEBLA

Concepto	Origen	Aplicación	Concepto	Origen	Aplicación
ACTIVO	\$4,032,953.98	\$526,844,808.87	PASIVO	\$5,084,002.67	\$0.00
Activo Circulante	\$84,732.59	\$410,585,795.43	Pasivo Circulante	\$5,084,002.67	\$0.00
Efectivo y Equivalentes	\$0.00	\$234,222,067.93	Cuentas por Pagar a Corto Plazo	\$5,084,002.67	\$0.00
Derechos a Recibir Efectivo o Equivalentes	\$84,732.59	\$0.00	Documentos por Pagar a Corto Plazo	\$0.00	\$0.00
Derechos a Recibir Bienes o Servicios	\$0.00	\$176,363,727.60	Porción a Corto Plazo de la Deuda Pública a Largo Plazo	\$0.00	\$0.00
Inventarios	\$0.00	\$0.00	Títulos y Valores a Corto Plazo	\$0.00	\$0.00
Almacenes	\$0.00	\$0.00	Pasivos Diferidos a Corto Plazo	\$0.00	\$0.00
Estimación por Pérdida o Deterioro de Activos Circulantes	\$0.00	\$0.00	Fondos y Bienes de Terceros en Garantía y/o Administración a Corto Plazo	\$0.00	\$0.00
Otros Activos Circulantes	\$0.00	\$0.00	Provisiones a Corto Plazo	\$0.00	\$0.00
			Otros Pasivos a Corto Plazo	\$0.00	\$0.00
Activo No Circulante	\$3,948,221.39	\$116,259,013.44	Pasivo No Circulante	\$0.00	\$0.00
Inversiones Financieras a Largo Plazo	\$0.00	\$0.00			
Derechos a Recibir Efectivo o Equivalentes a Largo Plazo	\$0.00	\$0.00	Cuentas por Pagar a Largo Plazo	\$0.00	\$0.00
Bienes Inmuebles, Infraestructura y Construcciones en Proceso	\$0.00	\$114,455,013.54	Documentos por Pagar a Largo Plazo	\$0.00	\$0.00
Bienes Muebles	\$1,803,999.90	\$0.00	Deuda Pública a Largo Plazo	\$0.00	\$0.00
Activos Intangibles	\$0.00	\$0.00	Pasivos Diferidos a Largo Plazo	\$0.00	\$0.00
Depreciación, Deterioro y Amortización Acumulada de Bienes	\$2,144,221.49	\$0.00	Fondos y Bienes de Terceros en Garantía y/o Administración a Largo Plazo	\$0.00	\$0.00
Activos Diferidos	\$0.00	\$0.00	Provisiones a Largo Plazo	\$0.00	\$0.00
Estimación por Pérdida o Deterioro de Activos no Circulantes	\$0.00	\$0.00			
Otros Activos no Circulantes	\$0.00	\$1,803,999.90	HACIENDA PÚBLICA/ PATRIMONIO	\$517,727,852.22	\$0.00
			Hacienda Pública/Patrimonio Contribuido	\$0.00	\$0.00
			Aportaciones	\$0.00	\$0.00
			Donaciones de Capital	\$0.00	\$0.00
			Actualización de la Hacienda Pública / Patrimonio	\$0.00	\$0.00
			Hacienda Pública/Patrimonio Generado	\$517,727,852.22	\$0.00
			Resultados del Ejercicio (Ahorro / Desahorro)	\$460,437,030.45	\$0.00
			Resultados de Ejercicios Anteriores	\$57,290,821.77	\$0.00
			Revalúos	\$0.00	\$0.00
			Reservas	\$0.00	\$0.00
			Rectificaciones de Resultados de Ejercicios Anteriores	\$0.00	\$0.00
			Exceso o Insuficiencia en la Actualización de la Hacienda Pública / Patrimonio	\$0.00	\$0.00
			Resultado por Posición Monetaria	\$0.00	\$0.00


Cuenta Pública 2023
Estado de Cambios en la Situación Financiera
Del 01 de Enero al 31 de Diciembre de 2023
(Cifras en Pesos)

Concepto	Origen	Aplicación	Concepto	Origen	Aplicación
			Resultado por Tenencia de Activos no Monetarios	\$0.00	\$0.00

Bajo protesta de decir verdad declaramos que los Estados Financieros y sus notas, son razonablemente correctos y son responsabilidad del emisor



JUAN PABLO CORTÉS BORDOVA
DIRECTOR GENERAL



DANIEL BRINGAS ABARCA
DIRECTOR ADMINISTRATIVO

Cuenta Pública 2023

Estado de Flujos de Efectivo

Del 01 de Enero al 31 de Diciembre de 2023 y 2022

(Cifras en Pesos)


Ente Público: COMISIÓN ESTATAL DE AGUA Y SANEAMIENTO DE PUEBLA


Concepto	2023	2022	Concepto	2023	2022
Flujos de Efectivo de las Actividades de Operación					
Origen			Flujos de Efectivo de las Actividades de Inversión		
Impuestos	\$802,065,475.22	\$403,985,666.65	Bienes Inmuebles, Infraestructura y Construcciones en Proceso	\$0.00	\$0.00
Cuotas y Aportaciones de Seguridad Social	\$0.00	\$0.00	Bienes Muebles	\$0.00	\$0.00
Contribuciones de mejoras	\$0.00	\$0.00	Otros Orígenes de Inversión	\$0.00	\$0.00
Derechos	\$0.00	\$0.00			
Productos	\$0.00	\$0.00	Aplicación		
Aprovechamientos	\$0.00	\$0.00	Bienes Inmuebles, Infraestructura y Construcciones en Proceso	\$243,483,605.50	\$250,607,242.48
Ingresos por Venta de Bienes y Prestación de Servicios	\$110,000.00	\$265,114.15	Bienes Muebles	\$0.00	\$0.00
Participaciones, Aportaciones, Convenios, Incentivos Derivados de la Colaboración Fiscal y Fondos Distintos de Aportaciones	\$0.00	\$0.00	Otras Aplicaciones de Inversión	\$0.00	\$0.00
Transferencias, Asignaciones, Subsidios y Subvenciones, y Pensiones y Jubilaciones	\$801,945,475.22	\$403,720,552.50	Flujos Netos de Efectivo por Actividades de Inversión		
Otros Orígenes de Operación	\$0.00	\$0.00			
Aplicación			Flujo de Efectivo de las Actividades de Financiamiento		
Servicios Personales	\$324,349,801.79	\$223,183,334.01	Endeudamiento Neto	\$0.00	\$0.00
Materiales y Suministros	\$20,727,014.05	\$18,937,585.51	Interno	\$0.00	\$0.00
Servicios Generales	\$2,892,063.17	\$2,195,303.59	Externo	\$0.00	\$0.00
Transferencias Internas y Asignaciones al Sector Público	\$12,033,393.14	\$13,418,352.12	Otros Orígenes de Financiamiento	\$0.00	\$0.00
Transferencias al resto del Sector Público	\$0.00	\$0.00			
Subsidios y Subvenciones	\$9,262,741.84	\$7,374,501.64	Aplicación		
Ayudas Sociales	\$0.00	\$0.00	Servicios de la Deuda	\$0.00	\$0.00
Pensiones y Jubilaciones	\$0.00	\$0.00	Interno	\$0.00	\$0.00
Transferencias a Fideicomisos, Mandatos y Contratos Análogos	\$0.00	\$0.00	Externo	\$0.00	\$0.00
Transferencias a la Seguridad Social	\$0.00	\$0.00			
Donativos	\$0.00	\$0.00			
Transferencias al Exterior	\$0.00	\$0.00			

Cuenta Pública 2023
Estado de Flujos de Efectivo
Del 01 de Enero al 31 de Diciembre de 2023 y 2022
(Cifras en Pesos)

Concepto	2023	2022	Concepto	2023	2022
Participaciones	\$0.00	\$0.00	Otras Aplicaciones de Financiamiento	\$0.00	\$0.00
Aportaciones	\$0.00	\$0.00			
Convenios	\$0.00	\$0.00			
Otras Aplicaciones de Operación	\$279,434,589.59	\$181,257,591.15	Flujos Netos de Efectivo por Actividades de Financiamiento	\$0.00	\$0.00
Flujos Netos de Efectivo por Actividades de Operación	\$477,705,673.43	\$180,802,332.64	Incremento/Disminución Neta en el Efectivo y Equivalentes al Efectivo	\$234,222,067.93	-\$69,804,909.84
			Efectivo y Equivalentes al Efectivo al Inicio del Ejercicio	\$82,881,202.33	\$152,686,112.17
			Efectivo y Equivalentes al Efectivo al Final del Ejercicio	\$317,103,270.26	\$82,881,202.33

Bajo protesta de decir verdad declaramos que los Estados Financieros y sus notas, son razonablemente correctos y son responsabilidad del emisor


JUAN PABLO CORTES CORDOVA
 DIRECTOR GENERAL


DANIEL BRINGAS ABARCA
 DIRECTOR ADMINISTRATIVO


Cuenta Pública 2023
Estado Analítico del Activo
Del 01 de Enero al 31 de Diciembre de 2023
(Cifras en Pesos)

Ente Público: COMISIÓN ESTATAL DE AGUA Y SANEAMIENTO DE PUEBLA

Concepto	Saldo Inicial	Cargos del Periodo	Abonos del Periodo	Saldo Final	Variación del Periodo
ACTIVO	\$557,555,876.60	\$2,188,698,108.19	\$1,665,886,253.30	\$1,080,367,731.49	\$522,811,854.89
Activo Circulante	\$120,104,677.07	\$1,784,843,255.89	\$1,374,342,193.05	\$530,605,739.91	\$410,501,062.84
Efectivo y Equivalentes	\$82,881,202.33	\$716,600,530.79	\$482,378,462.86	\$317,103,270.26	\$234,222,067.93
Derechos a Recibir Efectivo o Equivalentes	\$148,959.54	\$816,020,253.53	\$816,104,986.12	\$64,226.95	-\$84,732.59
Derechos a Recibir Bienes o Servicios	\$37,074,515.20	\$252,222,471.57	\$75,858,744.07	\$213,438,242.70	\$176,363,727.50
Inventarios	\$0.00	\$0.00	\$0.00	\$0.00	\$0.00
Almacenes	\$0.00	\$0.00	\$0.00	\$0.00	\$0.00
Estimación por Pérdida o Deterioro de Activos Circulantes	\$0.00	\$0.00	\$0.00	\$0.00	\$0.00
Otros Activos Circulantes	\$0.00	\$0.00	\$0.00	\$0.00	\$0.00
Activo No Circulante	\$437,451,199.53	\$403,854,852.30	\$291,544,060.25	\$549,761,991.58	\$112,310,792.05
Inversiones Financieras a Largo Plazo	\$0.00	\$0.00	\$0.00	\$0.00	\$0.00
Derechos a Recibir Efectivo o Equivalentes a Largo Plazo	\$0.00	\$0.00	\$0.00	\$0.00	\$0.00
Bienes Inmuebles, Infraestructura y Construcciones en Proceso	\$382,942,781.81	\$402,050,852.40	\$287,595,838.86	\$497,397,795.35	\$114,455,013.54
Bienes Muebles	\$70,602,856.23	\$0.00	\$1,803,999.90	\$68,798,856.33	-\$1,803,999.90
Activos Intangibles	\$3,462,577.41	\$0.00	\$0.00	\$3,462,577.41	\$0.00
Depreciación, Deterioro y Amortización Acumulada de Bienes	-\$84,651,703.88	\$0.00	\$2,144,221.49	-\$86,795,925.37	-\$2,144,221.49
Activos Diferidos	\$57,384,487.96	\$0.00	\$0.00	\$57,384,487.96	\$0.00
Estimación por Pérdida o Deterioro de Activos no Circulantes	\$0.00	\$0.00	\$0.00	\$0.00	\$0.00
Otros Activos no Circulantes	\$7,710,200.00	\$1,803,999.90	\$0.00	\$9,514,199.90	\$1,803,999.90

Bajo protesta de decir verdad declaramos que los Estados Financieros y sus notas, son razonablemente correctos y son responsabilidad del emisor


 JUAN PABLO CORTES GORDOVA
 DIRECTOR GENERAL


 DANIEL BRINGAS ABARCA
 DIRECTOR ADMINISTRATIVO

Cuenta Pública 2023
Estado Analítico de la Deuda y Otros Pasivos
Del 01 de Enero al 31 de Diciembre de 2023
(Cifras en Pesos)


Ente Público: COMISIÓN ESTATAL DE AGUA Y SANEAMIENTO DE PUEBLA

Denominación de las Deudas	Moneda de Contratación	Institución o País Acreedor	Saldo Inicial del Periodo	Saldo Final del Periodo
DEUDA PÚBLICA				
Corto Plazo				
Deuda Interna	Pesos	México	\$0.00	\$0.00
Instituciones de Crédito	Pesos	México	\$0.00	\$0.00
Títulos y Valores	Pesos	México	\$0.00	\$0.00
Arrendamientos Financieros	Pesos	México	\$0.00	\$0.00
Deuda Externa	Pesos	México	\$0.00	\$0.00
Organismos Financieros Internacionales	Pesos	México	\$0.00	\$0.00
Deuda Bilateral	Pesos	México	\$0.00	\$0.00
Títulos y Valores	Pesos	México	\$0.00	\$0.00
Arrendamientos Financieros	Pesos	México	\$0.00	\$0.00
Subtotal de Deuda Pública a Corto Plazo	Pesos	México	\$0.00	\$0.00
Largo Plazo				
Deuda Interna	Pesos	México	\$0.00	\$0.00
Instituciones de Crédito	Pesos	México	\$0.00	\$0.00
Títulos y Valores	Pesos	México	\$0.00	\$0.00
Arrendamientos Financieros	Pesos	México	\$0.00	\$0.00
Deuda Externa	Pesos	México	\$0.00	\$0.00
Organismos Financieros Internacionales	Pesos	México	\$0.00	\$0.00
Deuda Bilateral	Pesos	México	\$0.00	\$0.00
Títulos y Valores	Pesos	México	\$0.00	\$0.00
Arrendamientos Financieros	Pesos	México	\$0.00	\$0.00
Subtotal de Deuda Pública a Largo Plazo	Pesos	México	\$0.00	\$0.00
Total de Otros Pasivos	Pesos	México	\$5,604,897.94	\$10,688,900.61
Total de Deuda Pública y Otros Pasivos	Pesos	México	\$5,604,897.94	\$10,688,900.61

Bajo protesta de decir verdad declaramos que los Estados Financieros y sus notas, son razonablemente correctos y son responsabilidad del emisor



 JUAN PABLO CORTES CORDOVA
 DIRECTOR GENERAL



 DANIEL BRINGAS ABARCA
 DIRECTOR ADMINISTRATIVO

Cuenta Pública 2023
Informe Sobre Pasivos Contingentes
Del 01 de Enero al 31 de Diciembre de 2023
(Cifras en Pesos)

Ente Público: Comisión Estatal de Agua y Saneamiento del Estado de Puebla

“En Cumplimiento a lo dispuesto en los artículos 46, Fracción I, Inciso f), y 52 de la Ley General de Contabilidad Gubernamental y de conformidad con lo establecido en el Capítulo VII, Numeral, II, Inciso h) del Manual de Contabilidad Gubernamental emitido por el CONAC, el Ente Público informa lo siguiente:”

Cuenta	Concepto	Importe
7920-01-20-001	QUINTA SESIÓN EXTRAORDINARIA PROVISIÓN DE ISR	\$116,532.28
		\$116,532.28

“Bajo protesta de decir verdad declaramos que los Estados Financieros y sus notas, son razonablemente correctos y son responsabilidad del emisor”.


Juan Pablo Cortés Córdova
Director General


Daniel Bringas Abarca
Director Administrativo

**COMISIÓN ESTATAL DE AGUA Y SANEAMIENTO
DEL ESTADO DE PUEBLA
NOTAS A LOS ESTADOS FINANCIEROS
AL 31 DE DICIEMBRE DE 2023
CIFRAS EN PESOS**

a) Notas de Gestión Administrativa

1.-Introducción

La Comisión Estatal de Agua y Saneamiento del Estado de Puebla, fue creada mediante decreto publicado en el Periódico Oficial del Estado de Puebla el viernes 28 de febrero de 1992, en el que se aprueba al mismo tiempo la Ley de Agua y Saneamiento del Estado de Puebla, definiéndose en el Artículo 12 del Capítulo I del Título Segundo de la mencionada Ley, como Organismo Descentralizado del Estado, con personalidad Jurídica y Patrimonio propio cuya constitución y funcionamiento se regula por la Ley de Agua y su Reglamento.

En la modificación al Decreto de Creación de la Comisión Estatal de Agua y Saneamiento del Estado de Puebla, el lunes 30 de diciembre de 2013, publicado en el Periódico Oficial del Estado de Puebla, ésta se encuentra sectorizado a la Secretaría de Infraestructura, teniendo su domicilio legal en la capital del Estado sin perjuicio de que pueda establecer representaciones en el interior del Estado.

En la modificación al Decreto por el que se expide el Reglamento Interior de la Comisión Estatal de Agua y Saneamiento del Estado de Puebla, publicado en el Periódico Oficial del Estado de Puebla el 11 de abril de 2017, en el cual se realiza cambios a la estructura orgánica creando y estableciendo las atribuciones que ejercerá cada una de las unidades administrativas.

Información Contable

El artículo 20 de la Ley General de Contabilidad Gubernamental, establece que todos los entes públicos deberán contar con Manuales de Contabilidad, situación que conlleva a la obligatoriedad de su elaboración y observancia.

Aunado a lo anterior la Ley General de Contabilidad Gubernamental en su Artículo 4 fracción XXII establece la definición y características relativas a los Manuales de Contabilidad.

En razón de lo anterior, y con la finalidad de dar cumplimiento a lo dispuesto por el mencionado Artículo 20 de la Ley General de Contabilidad Gubernamental, se procedió a la elaboración del Manual de Contabilidad de la Comisión Estatal de Agua y Saneamiento del Estado de Puebla, mismo que a la fecha se ha concluido.

El día 17 de julio de 2018, se sometió a la aprobación entre los miembros del Honorable Consejo de Administración el Manual de Contabilidad Gubernamental de la Comisión Estatal de Agua y Saneamiento del Estado de Puebla, el cual quedo debidamente autorizado por el Órgano de Gobierno.

Al emitir la Comisión Estatal de Agua y Saneamiento del Estado de Puebla sus Estados Financieros conforme al marco legal de la Ley General de Contabilidad Gubernamental, tiene la responsabilidad de emitir información veraz, confiable, comprensible, comparable y oportuna, la cual descansa en la

administración de la Comisión, quien es la obligada de mantener un efectivo sistema de contabilidad y control interno para satisfacer las necesidades de los usuarios, para que estos últimos tengan los suficientes elementos de juicio para tomar decisiones adecuadamente sustentadas.

Así mismo la presentación de la información financiera debe ser mostrada adecuadamente en los Estados Financieros y sus notas por lo menos una vez al año, agrupando las partidas financieras similares en un mismo rubro, siempre y cuando la naturaleza de la operación que les dio origen sea la misma y atendiendo al criterio prudencial, deberá detallarse en las Notas a los Estados Financieros.

Para ello es necesario revelar oportunamente toda aquella información cuantitativa y cualitativa que amplíe el origen y significado que se presentan en los Estados Financieros, aplicando las políticas contables que la administración del Organismo y considerar las más apropiadas para ella y su entorno económico; lo que conlleva a una presentación y revelación de los Estados Financieros y sus Notas de una manera razonablemente veraz, confiable y oportuna.

Información Presupuestaria

Vincular el presupuesto y la contabilidad a través de cuentas de orden presupuestales de ingresos y egresos, tiene el propósito de llevar simultáneamente el control del ejercicio del presupuesto y sus efectos en la contabilidad.

Es decir, se deberán registrar contable y presupuestalmente durante el ejercicio fiscal en forma simultánea, tanto la ejecución del Presupuesto de Egresos como de la Ley de Ingresos, afectando en la misma póliza las cuentas de la Contabilidad Patrimonial y Presupuestal.

La información presupuestaria básica es:

- 1-Estado Analítico del Presupuesto de Ingresos
- 2-Estado Analítico del Ejercicio del Presupuesto
- 3-Endeudamiento Neto
- 4-Intereses de la Deuda
- 5-Indicador de Postura Fiscal
- 6-Gastos por Categoría Programática
- 7-Programas y Proyectos de Inversión

2.-Panorama Económico

La Comisión Estatal de Agua y Saneamiento del Estado de Puebla trabaja para realizar los diferentes programas encomendados que tiene a su cargo, recibiendo aportaciones Federales y Estatales.

3.-Autorización e Historia

La Comisión Estatal de Agua y Saneamiento del Estado de Puebla, fue creada mediante decreto publicado en el Periódico Oficial del Estado de Puebla el viernes 28 de Febrero de 1992, en el que se aprueba al mismo tiempo la Ley de Agua y Saneamiento del Estado de Puebla, definiendo en el Artículo 12 del Capítulo I del Título Segundo de la Ley mencionada, como un Organismo Público Descentralizado del Estado con personalidad Jurídica y Patrimonio Propio cuya constitución y funcionamiento se regula por la

Ley de Agua y el Reglamento Interior de la Comisión Estatal de Agua y Saneamiento del Estado de Puebla.

4.-Organización y Objeto Social

La Comisión Estatal tiene por objeto ser un Órgano Consultivo y Coordinador de la Gestión del Agua entre los Municipios y el Gobierno del Estado y entre éste y la Federación para el cumplimiento del objeto de la Ley de Agua para el Estado de Puebla.

La comisión llevará a cabo sus actividades de forma programada y con base en las políticas, prioridades y restricciones que, para el logro de los objetivos y metas de los planes de gobierno, establezca el Gobernador del Estado, y en su caso determine el máximo Órgano de Gobierno, en concordancia con los Planes Nacional y Estatal de Desarrollo y demás disposiciones aplicables.

El Órgano de Gobierno de la Comisión Estatal de Agua y Saneamiento de Puebla, aprobó la estructura orgánica y el Reglamento Interior de la Comisión, el 3 de febrero de 2017, siendo este después publicado en el Periódico Oficial el 11 de abril de 2017.

5.-Bases de Preparación de los Estados Financieros

Los Estados Financieros se preparan tomando como base los postulados básicos de Contabilidad Gubernamental.

La información contable básica es:

1. Estados de Situación Financiera.
2. Reporte Analítico del Activo.
3. Informe sobre pasivos contingentes.
4. Estado Analítico de la deuda y otros servicios.
5. Estado de Actividades.
6. Estado de Resultados.
7. Estado de Variaciones en la Hacienda Pública.
8. Estado de Cambios en la Situación Financiera.
9. Notas a los Estados Financieros.
10. Estado de Flujo de Efectivo.

Características del Sistema de Contabilidad Gubernamental (SCG)

El Sistema Integral de Contabilidad Gubernamental, el cual contribuye a dar mayor fluidez a las tareas contables, reflejando un mayor control en las finanzas públicas, dicho sistema se encuentra apegado a la Ley General de Contabilidad Gubernamental.

6. Políticas de Contabilidad Significativas

Efectos de la Inflación en la Información Financiera

Por el momento la Comisión Estatal de Agua y Saneamiento del Estado de Puebla no lleva a cabo este procedimiento de Reevaluación de los Estados Financieros. Considerando que en los últimos 7 años la inflación en la economía mexicana no ha rebasado el 10% anual, se ha decidido no aplicar el procedimiento de Reevaluación de los Estados Financieros.

Efectivo y Equivalentes de Efectivo

- a) Bancos / Tesorería

Esta cuenta muestra los ingresos y egresos que sufre el efectivo propiedad de la Comisión Estatal de Agua y Saneamiento del Estado de Puebla, así mismo es necesario precisar que los depósitos que efectúa el Gobierno del Estado de Puebla son por concepto de Gasto Corriente, Nómina, Programas Federales y Estatales al momento de su registro el recurso se separa ya sea Federal, Estatal o Municipal, atendiendo a la disponibilidad que exista en las cuentas bancarias y en base a la Normatividad Administrativa.

b) Derechos a recibir efectivo y equivalentes.

Este grupo de cuentas representa las cantidades de dinero entregadas a servidores públicos por concepto de gastos a comprobar provenientes en su mayoría de viáticos, para cumplir con actividades de programas específicos, ejecutables para la Comisión Estatal de Agua y Saneamiento del Estado de Puebla.

c) Derechos a recibir bienes y servicios.

Son las cantidades de dinero entregadas a los proveedores de bienes o servicios y contratistas de obra pública y servicios relacionados con la misma con el fin de obtener una contraprestación pactada mediante contrato celebrados por ambas partes las cuales deberán ser comprobadas o reintegradas conforme a la normatividad emitida por la Secretaría de Planeación y Finanzas o la que emita la Comisión Estatal de Agua y Saneamiento del Estado de Puebla.

d) Inversiones Financieras

NO APLICA

7.- Posición de Moneda Extranjera y Protección por Riesgo Cambiario

La Comisión Estatal de Agua y Saneamiento del Estado de Puebla no realiza operaciones extranjeras, por lo tanto, NO APLICA.

8.- Reporte Analítico del Activo

Para dar cumplimiento en lo establecido en el artículo Cuarto Transitorio de la Ley General de Contabilidad Gubernamental publicada en el Diario Oficial de la Federación el 31 de diciembre de 2008 teniendo su última reforma el 30 de enero de 2018, la Comisión Estatal de Agua y Saneamiento del Estado de Puebla, al finalizar el ejercicio fiscal se determina la depreciación de los activos bajo el método de Línea Recta, reflejando en los Estados Financieros el valor neto por cada cuenta del activo. La depreciación representa la parte estimada de la capacidad de los activos que se han consumido durante un periodo, su fin es de índole informativo.

El registro contable de la depreciación tiene como objetivo reconocer la pérdida de valor de un activo que puede originarse por obsolescencia, desgaste o deterioro ordinario, defecto de fabricación, falta de uso, insuficiencia, entre otros.

La depreciación deberá calcularse, a partir del mes siguiente al de su adquisición. La depreciación se calculará para todos los bienes independientemente de su fecha de adquisición con los porcentajes siguientes:

Concepto	Depreciación Anual %
Mobiliario y Equipo de Administración	10.0%
Mobiliario y Equipo Educacional y Recreativo	33.3%
Vehículos y Equipos de Transporte	20.0%
Maquinaria, Otros Equipos y Herramientas	10.0%
Software	33.3%

9.- Fideicomisos, Mandatos y Análogos

La Comisión Estatal de Agua y Saneamiento del Estado de Puebla, no funciona bajo Fideicomiso y no tiene Fideicomisos.

10.-Reporte de Recaudación

En el periodo que se reporta se ha autorizado a la Comisión Estatal de Agua y Saneamiento del Estado de Puebla, ampliaciones que se modificaron al presupuesto original de ingresos. Las autorizaciones presupuestales primordialmente corresponden a:

1.-Ampliaciones presupuestales, gastos operativos de diversos programas de apoyo a las actividades sustantivas del Organismo.

11.- Información sobre la Deuda y el Reporte Analítico de la Deuda

La Comisión Estatal de Agua y Saneamiento del Estado de Puebla no tiene deuda, por lo tanto, NO APLICA.

12.- Calificaciones Otorgadas

NO APLICA

Provisiones

La Comisión Estatal de Agua y Saneamiento del Estado de Puebla, no registra provisiones salvo casos excepcionales con la debida autorización de la suficiencia presupuestal.

13.- Proceso de Mejora

Con la publicación de la Ley de Agua y Saneamiento de Puebla en el Periódico Oficial del Estado de Puebla, el 28 de febrero de 1992, se crea la Comisión Estatal de Agua y Saneamiento del Estado de Puebla, para regular la dotación y prestación de los servicios relacionados con el suministro de agua potable, dar respuesta a las necesidades en materia de: alcantarillado, saneamiento, así como el tratamiento de aguas residuales.

De igual manera, con el paso del tiempo el cuerpo normativo de la Ley de Agua para el Estado de Puebla, ha sido modificada por diversas reformas, con el objeto de actualizar sus funciones de acuerdo a su estructura y demás actos modificatorios, teniendo como última de esta la realizada por Decreto en fecha 28 de enero de 2021.

Principales Políticas de Control Interno

1.-Tiene por objeto promover la modernización y la innovación sobre los planes y programas que ejecuta la Comisión.

2.- Mejorar la calidad de los bienes y servicios que ofrece la Comisión.

3.-Contar con procedimientos con el fin de proporcionar al personal y a los servidores, una visión clara de sus funciones.

4.-El uso del lenguaje que no discrimine ni marque diferencias entre hombres y mujeres, es una de las preocupaciones de la Comisión.

5.-Contribuir al cumplimiento de la misión y objetivos de esta Comisión.

6.-Fortalecer la Cultura del Trabajo orientada a resultados.

7.- Establecer indicadores de desempeño que midan la eficiencia y eficacia en la Comisión Estatal de Agua y Saneamiento del Estado de Puebla.

8.-Proporcionar información relevante a la sociedad respecto al desempeño de la Comisión.

Medidas de Desempeño Financiero, Metas y Alcance

Informar sobre la situación financiera, los resultados de la gestión, los flujos de efectivo y sobre el ejercicio de la Ley de Ingresos del Estado de Puebla, para el ejercicio fiscal 2022 y del Presupuesto de Egresos, así como de la postura fiscal de la Comisión Estatal de Agua y Saneamiento del Estado de Puebla.

En apego a los ordenamientos legales, a través del Sistema Automatizado de Administración y Contabilidad Gubernamental, se aplican los movimientos contables y presupuestales de manera sistematizada facilitándose el cumplimiento de los registros, así como la fluidez y transparencia en la gestión del ejercicio fiscal.

14.- Información por Segmentos

La Comisión Estatal de Agua y Saneamiento del Estado de Puebla.

Beneficios a los Empleados

NO APLICA.

Patrimonio

Las aplicaciones contables que afectan la cuenta de Resultados de Ejercicios Anteriores, se derivan de las economías y 5 al millar, enteradas a la Secretaría de Planeación y Finanzas.

Reconocimiento de Gastos

El reconocimiento de los Ingresos y Gastos está fundamentado en los Postulados Básicos de Contabilidad Gubernamental.

Los Postulados Básicos de Contabilidad Gubernamental son los elementos fundamentales que configuran el Sistema de Contabilidad Gubernamental, teniendo incidencia en la identificación, el análisis, la interpretación, la captación, el procesamiento y el reconocimiento de las transacciones y otros eventos que afectan a la Comisión Estatal de Agua y Saneamiento del Estado de Puebla.

Los Postulados sustentan de manera técnica el registro de las operaciones, la elaboración y presentación de Estados Financieros; basados en su razonamiento, eficiencia demostrada, respaldo en legislación especializada y aplicación de la Ley General de Contabilidad Gubernamental, con la finalidad de uniformar los métodos, procedimientos y prácticas contables.

15.- Eventos posteriores al cierre

NO APLICA

16.- Partes Relacionadas

Para la Comisión Estatal de Agua y Saneamiento del Estado de Puebla no aplica, debido a que no tiene partes relacionadas.

b) Notas de Desglose

I) NOTAS AL ESTADO DE ACTIVIDADES

La información que muestra este estado contable está estrechamente vinculada con los Ingresos y Gastos en el momento contable del devengado.

Ingresos de Gestión

Se integra por el importe de los ingresos obtenidos de Subsidios y Transferencias, convenios y Actividades propias de la Comisión Estatal de Agua y Saneamiento del Estado de Puebla pertenecientes al Programa de Recaudación de Organismo Descentralizado.

Concepto	2023	2022
Aprovechamiento de tipo corriente de Tipo Corriente	\$0.00	\$0.00
Ingresos por Venta de Bienes y Servicios	\$110,000.00	\$511,164.15
Participaciones, Aportaciones, Transferencias, Asignaciones, Subsidios y Otras Ayudas	\$801,945,475.22	\$403,720,552.58
Otros Ingresos y Beneficios	\$3.48	\$257.12
Total	\$802,055,478.70	\$404,231,973.85

Gastos y Otras Pérdidas

Gastos de Funcionamiento

Se integra por los importes de las cuentas Servicios Personales, Materiales y Suministros y Servicios Generales necesarios para la operación de las actividades propias de la Comisión Estatal de Agua y Saneamiento del Estado de Puebla, de la siguiente manera:

Concepto	2023	2022
Servicios Personales	\$21,234,739.88	\$19,039,991.35
Materiales y Suministros	\$2,892,063.17	\$2,954,342.92
Servicios Generales	\$16,440,718.93	\$13,904,381.70
Transferencias, Asignaciones, Subsidios y Otras Ayudas	\$9,262,741.84	\$7,374,501.64
Otros Gastos y Perdidas Extraordinarias	\$2,144,221.49	\$8,502,029.79
Inversión Publica	\$50,757,486.61	\$113,570,250.12
Total	\$102,731,971.92	\$165,345,497.52

Servicios Personales

Corresponde a la gestión de pagos por remuneraciones al personal que labora en la Comisión Estatal de Agua y Saneamiento del Estado de Puebla, tales como nómina, prestaciones económicas, seguridad social, contribuciones y demás compromisos laborales, tal como se detalla a continuación:

Concepto	2023	2022
Remuneraciones al Personal de Carácter Permanente	\$3,520,570.33	\$3,345,502.69
Remuneraciones al Personal de Carácter Transitorio	\$6,954,852.42	\$5,884,530.97
Remuneraciones Adicionales y Especiales	\$9,306,398.85	\$8,831,762.97
Seguridad Social	\$809,825.68	\$386,096.03
Otras Prestaciones Sociales y Económicas	\$563,685.95	\$515,159.26
Pago de Estímulos a Servidores Públicos	\$79,406.65	\$76,939.43
Total	\$21,234,739.88	\$19,039,991.35

La Comisión Estatal de Agua y Saneamiento del Estado de Puebla, se encuentra integrada con una plantilla autorizada de 105 plazas (74 estructura, 12 provisionales y 19 lista de raya).

Materiales y Suministros

Representa los egresos por concepto de la adquisición de bienes de consumo requeridos para el óptimo desempeño de las actividades de la Comisión, su integración se presenta de la siguiente manera:

Concepto	2023	2022
Materiales de Administración, Emisión de Documentos y Artículos Oficiales	\$682,207.53	\$389,036.83
Alimentos y Utensilios	\$387,958.17	\$89,814.58
Materias Primas y Materiales de Producción y Comercialización	\$169.00	\$0.00
Materiales y Artículos de Construcción y de Reparación	\$94,357.40	\$87,362.00
Productos químicos, Farmacéuticos y de Laboratorio	\$55,024.26	\$34,377.62
Combustibles, Lubricantes y Aditivos	\$1,326,891.86	\$1,218,157.19
Vestuario, Blancos, Prendas de Protección y Artículos Deportivos	\$248,868.77	\$85,055.19
Herramientas, Refacciones y Accesorios Menores	\$96,586.18	\$1,050,539.51
Total	\$2,892,063.17	\$2,954,342.92

Servicios Generales

Representa el gasto realizado por la prestación de servicios contratados con particulares y por servicios adicionales necesarios para la correcta operación de las actividades institucionales

encomendadas a la Comisión Estatal de Agua y Saneamiento del Estado de Puebla, el importe está integrado por los siguientes conceptos:

Concepto	2023	2022
Servicios Básicos	\$771,286.10	\$310,423.84
Servicios de Arrendamiento	\$1,888,028.84	\$1,614,185.17
Servicios Profesionales, Científicos y Técnicos y Otros Servicios	\$617,234.21	\$76,124.35
Servicios Financieros, Bancarios y Comerciales	\$852,107.66	\$652,046.37
Servicios de Instalación, Reparación, Mantenimiento y Conservación	\$3,963,297.57	\$726,920.10
Servicios de Comunicación y Publicidad	\$3,040.00	\$0.00
Servicios de Traslado y Viáticos	\$384,344.68	\$306,208.32
Servicios Oficiales	\$0.00	\$0.00
Otros Servicios Generales	\$7,961,379.87	\$10,218,473.55
Total	\$16,440,718.93	\$13,904,381.70

Transferencias, Asignaciones, Subsidios y Otras Ayudas

Este rubro al 31 de diciembre de 2023 presenta las siguientes erogaciones, de recursos.

Concepto	2023	2022
Transferencias Internas y Asignaciones, Subsidios y Otras Ayudas	\$0.00	\$0.00
Transferencias Internas Otorgadas a entidades para estatales no empresariales y no financieras	\$0.00	\$0.00
Subsidios y Subvenciones	\$9,262,741.84	\$7,374,501.64
Subsidios a la Inversión	\$0.00	\$0.00
Ayudas Sociales	\$0.00	\$0.00
Ayudas Sociales a Instituciones sin Fines de Lucro	\$0.00	\$0.00
Total	\$9,262,741.84	\$7,374,501.64

Transferencias, Asignaciones, Subsidios y Otras Ayudas

Este rubro presenta las erogaciones por estimaciones, depreciaciones, deterioros, obsolescencias y amortizaciones al 31 de diciembre de 2023, el saldo de \$2,144,221.49 pesos solo corresponde a depreciaciones.

Concepto	2023	2022
Estimaciones, Depreciaciones, Deterioros, Obsolescencia y amortizaciones	\$2,144,221.49	\$8,502,029.79
Otros Gastos	\$0.00	\$0.00
Total	\$2,144,221.49	\$8,502,029.79

Inversión Pública

Este rubro presenta las erogaciones por la desincorporación de los Estudios, Formulación y Evaluación de Proyectos que se han entregados a los Municipios correspondientes, los cuales representan para la Comisión Estatal de Agua y Saneamiento del Estado de Puebla, una Inversión Pública No Capitalizable.

Concepto	2023	2022
Inversión Pública No Capitalizable	\$50,757,486.61	\$113,570,250.12
Construcción en Bienes No Capitalizables	\$0.00	\$0.00
Total	\$50,757,486.61	\$113,570,250.12

II) Notas al Estado de Situación Financiera

Activo

Efectivo y Equivalentes

La integración de esta cuenta muestra los ingresos y egresos que sufre el efectivo propiedad de la Comisión Estatal de Agua y Saneamiento del Estado de Puebla, así mismo en necesario precisar que los depósitos que efectúa el Gobierno del Estado de Puebla son por concepto de Gasto Corriente, Nómina, Programas Federales y Estatales al momento de su registro, el recurso se divide ya sea en programas Federales, Estatales o Municipales, atendiendo a la disponibilidad que exista en las cuentas bancarias y en base a la Normatividad Administrativa.

Concepto	2023	2022
Bancos/ Tesorería	\$317,103,270.26	\$82,881,202.33
Total	\$317,103,270.26	\$82,881,202.33

Concepto	2023	2022
BBVA BANCOMER 1212 NOMINA 2020	\$196,903.06	\$196,903.06
ESTATAL 2020 CTA. 7428	\$5,006.63	\$5,006.15
BBVA CAPITULO 1000 2021 CTA 4611	\$759,819.52	\$759,742.51
BBVA GASTO CORRIENTE 2022 CUENTA 7576	\$0.00	\$2,342,839.34
BBVA NOMINA 2022 CUENTA 8149	\$636,840.99	\$1,136,408.49
EJERCICIO 2018	\$161,652.80	\$161,652.80
BBVA CULTURA DEL AGUA ESTATAL 2022 CUENTA 9964	\$0.00	\$77,636.61
BBVA ESCUELA DEL AGUA 2022 CUENTA 0075	\$0.00	\$16.59
BBVA ACCIONES DE DESINFECCIÓN ESTATAL 2022 CUENTA 0024	\$0.00	\$104.44
BBVA ESTATAL OBRA 2022 CUENTA 6048	\$0.00	\$622,392.16
INGRESOS PROPIOS 2022	\$37,516.00	\$83,869.55
BBVA CUENTA 9290 RECURSOS HSBC	\$186,453.67	\$186,434.76
BBVA CUENTA 9304 RECURSOS BANORTE	\$587,614.83	\$587,555.24
BBVA CUENTA 3289 RECURSOS SANTANDER	\$713,596.77	\$823,647.00
BBVA CUENTA 0097 RECURSOS AZTECA	\$2,291,903.71	\$2,287,614.50
BBVA GASTO CORRIENTE 2023 CUENTA 5034	\$2,830,150.35	\$0.00
BBVA NOMINA 2023 CUENTA 5093	\$2,885,585.86	\$0.00

BBVA PARTICIPACIONES OBRA 2023 CUENTA 5770	\$490,051.85	\$0.00
BBVA ACCIONES DE DESINFECCION ESTATAL 2023 CUENTA 3936	\$30,143.58	\$0.00
BBVA FORTALECIMIENTO DE CAPACIDADES 2023 ESTATAL CUENTA 4053	\$27,124.50	\$0.00
BBVA ESTATAL 2023 CUENTA 6426	\$590.57	\$0.00
BBVA CULTURA DEL AGUA ESTATAL 2023 CUENTA 8280	\$133,355.49	\$0.00
BBVA CAPTACION DE DERECHOS 2023 CUENTA 8345	\$474.13	\$0.00
BBVA RECURSOS FISCALES 2023 CUENTA 8329	\$2,000,434.49	\$0.00
BBVA ESTATAL RESULTADOS DEL EJERCICIO CUENTA 9738	\$79,943,047.28	\$0.00
BBVA FAFEF 2022 CUENTA 6129	\$0.00	\$37,444,360.95
BBVA PROAGUA 2022 CUENTA 5904	\$0.00	\$24,511,195.45
BBVA FISE 2022 CUENTA 6072	\$0.00	\$2,185,712.86
ACCIONES DE DESINFECCIÓN FEDERAL 2022 CUENTA 5004	\$0.00	\$104.44
BBVA CULTURA DEL AGUA FEDERAL 2022 CUENTA 1337	\$0.00	\$77,636.61
BBVA ESCUELA DEL AGUA FEDERAL 2022 CUENTA 1329	\$0.00	\$12.86
BBVA PROAGUA 2023 CUENTA 5576	\$121,041,581.06	\$0.00
BBVA FAFEF 2023 CUENTA 5738	\$21,715,153.90	\$0.00
BBVA FISE 2023 CUENTA 5614	\$62,076,930.66	\$0.00
BBVA ACCIONES DE DESINFECCION FEDERAL 2023 CUENTA 3863	\$28,585.88	\$0.00
BBVA FORTALECIMIENTO DE CAPACIDADES FEDERAL 2023 CUENTA 3952	\$27,198.45	\$0.00
BBVA CULTURA DEL AGUA FEDERAL 2023 CUENTA 8256	\$133,355.49	\$0.00
BBVA MUNICIPAL 2022 CUENTA 6005	\$0.00	\$9,390,355.96
BBVA MUNICIPAL 2023 CUENTA 5835	\$18,162,198.74	\$0.00
Total	\$317,103,270.26	\$82,881,202.33

Derechos a Recibir Efectivo y Equivalentes

Deudores Diversos por Cobrar a Corto Plazo

Esta cuenta registra el derecho que tiene la Comisión Estatal de Agua y Saneamiento del Estado de Puebla de exigir la comprobación a los beneficiarios de cheques, transferencias y depósitos en ventanilla. La cuenta de Deudores Diversos por Cobrar a Corto Plazo al 31 de diciembre de 2023, se integra principalmente por la subcuenta de funcionarios y empleados en la cual se registran comisiones pendientes de comprobar por la cantidad de \$25,469.19 pesos.

Concepto	2023				2022
	Hasta 90 días	Hasta 180 días	Hasta 365 días	Total	Total
Deudores Diversos por Cobrar a Corto Plazo	\$25,469.19	\$0.00	\$0.00	\$25,469.19	\$106,376.58
Total	\$25,469.19	\$0.00	\$0.00	\$25,469.19	\$106,376.58

Inversiones Financieras a Largo Plazo

Concepto	2023	2022
NO APLICA	\$0.00	\$0.00
Total	\$0.00	\$0.00

Derechos a Recibir Bienes o Servicios

Esta cuenta registra el derecho que tiene la Comisión Estatal de Agua y Saneamiento del Estado de Puebla de exigir los bienes y servicios a contratistas y proveedores.

Así mismo, al 31 de diciembre de 2023, la cuenta de Anticipo a Proveedores por Adquisiciones de Bienes y Prestación de Servicios a Corto Plazo refleja un saldo de \$195,668.87 pesos y la cuenta de Anticipo a Contratistas por Obras Publicas a Corto Plazo con un saldo de \$213,242,573.83 pesos.

Concepto	2023	2022
Derechos a Recibir Bienes o Servicios	\$213,438,242.70	\$37,074,515.20
Total	\$213,438,242.70	\$37,074,515.20

Del saldo anterior el importe de \$7,085,076.41 pesos corresponde a la amortización del anticipo de la obra 20191148 denominada "Construcción de Colectores y Subcolectores en la Cuenca del Alto Atoyac, Tramo San Martín-Xalmimilulco, en el Estado de Puebla (Primera Etapa)", por terminación anticipada del contrato.

Bienes Inmuebles, Infraestructura y Construcciones en Proceso

El saldo de la cuenta denominada Construcciones en Proceso en Bienes de Dominio Público representa un saldo por \$497,397,795.35 pesos al mes de diciembre de 2023 por concepto de obras en proceso provenientes de los recursos Federales, Estatales y Municipales que ejecutó la Comisión Estatal de Agua y Saneamiento del Estado de Puebla, dicho saldo se integra por obras ejecutadas en los ejercicios 2017, 2018, 2019, 2020, 2021, 2022.

Cabe hacer mención que dichas obras al concluirse se entregarán a las localidades y municipios en donde se llevaron a cabo, por lo que las administraciones anteriores no realizaron la entrega de las actas entrega-recepción para la desincorporación del patrimonio.

Concepto	2023	2022
Construcciones en Proceso en Bienes de Dominio Público	\$497,397,795.35	\$382,942,781.81
Total	\$497,397,795.35	\$382,942,781.81

Tasas de depreciación

Concepto	Depreciación Anual %
NO APLICA	

Bienes Muebles

Representa el monto de los bienes requeridos para realizar las actividades propias de la Comisión y se encuentra integrado de la siguiente manera:

Concepto	2023	2022
Mobiliario y Equipo de Administración	\$4,839,505.71	\$5,033,505.61
Mobiliario y Equipo Educativo y Recreativo	\$41,217.15	\$41,217.15
Vehículos y Equipo de Transporte	\$51,446,295.46	\$53,056,295.46
Maquinaria, Otros Equipos y Herramientas	\$12,471,838.01	\$12,471,838.01
Total	\$68,798,856.33	\$70,602,856.23

Cabe señalar que la depreciación acumulada y amortización al 31 de diciembre de 2023 es de \$86,795,925.37 pesos.

La Comisión Estatal de Agua y Saneamiento del Estado de Puebla realiza el cálculo de la depreciación de manera anual asimismo el registro.

Porcentajes de Depreciación

Concepto	Depreciación Anual %
Mobiliario y Equipo de Administración	10.00%
Mobiliario y Equipo Educativo y Recreativo	33.30%
Vehículos y Equipos de Transporte	20.00%
Maquinaria, Otros Equipos y Herramientas	10.00%
Software	33.30%

Nota: De acuerdo con las características de los bienes de referencia en Guía de Parámetros de Vida Útil.

Activos Intangibles

Representa el monto de los derechos por el uso de activos propiedad industrial, comercial, intelectual y otros.

Concepto	2023	2022
Software	\$3,462,577.41	\$3,462,577.41
Concesiones y Franquicias	\$0.00	\$0.00
Total	\$3,462,577.41	\$3,462,577.41

Activos Diferidos

Representa el pago de estimaciones pagadas a contratistas por concepto de estudios y proyectos elaborados en materia de agua potable y alcantarillado durante los ejercicios 2017, 2018, 2019 y 2020 por la cantidad de \$57,384,487.96 pesos, los cuales se entregaron a los localidades y municipios en donde se llevaron a cabo y la administración anterior no ha realizado la entrega de las actas entrega-recepción para la desincorporación del patrimonio.

Concepto	2023	2022
Estudios, Formulación y Evaluación de Proyectos	\$57,384,487.96	\$57,384,487.96
Total	\$57,384,487.96	\$57,384,487.96

Otros Activos No Circulantes

El saldo de \$9,514,199.90, corresponde a bienes entregados en comodato por la cantidad de \$7,710,200.00 pesos representa el costo de adquisición de 20 unidades que se tienen en comodato con la Secretaría de Administración y la Secretaría de Infraestructura recibidos en el ejercicio 2021, y por un importe de \$1,803,999.90 pesos representa el costo de adquisición de 5 unidades que se tienen en comodato con la Secretaría de Administración y 10 equipos de cómputo recibidos en el ejercicio 2023, tal y como se detalla en las siguientes tablas:

SECRETARÍA DE INFRAESTRUCTURA		
NÚM ECONÓMICO	SERIE	COSTO DE ADQUISICIÓN
145	1C6RR7PT6HS793964	\$901,900.00
149	ML3AB26J1HH022566	\$211,900.00
163	3N6AD33A4JK885051	\$322,000.00
184	3N6CD33B3JK890081	\$455,400.00
185	3N6CD33B4JK888646	\$455,400.00
187	3N6CD33B6JK888163	\$455,400.00
203	3N6AD33A8JK862453	\$322,000.00
204	3N6CD33BQJK889552	\$455,400.00
205	3N6AD33A0JK889369	\$322,000.00
206	3N6AD33A5JK889268	\$322,000.00
TOTAL		\$4,223,400.00

SECRETARÍA DE ADMINISTRACIÓN		
NÚM ECONÓMICO	SERIE	COSTO DE ADQUISICIÓN
154	3N6AD33A9JK859075	\$322,000.00
157	3N6AD33A1JK880034	\$322,000.00
164	3N6AD33A2JK862304	\$322,000.00
165	3N6AD33A8JK848990	\$322,000.00
174	3N6AD33A4JK880898	\$322,000.00
176	3N6AD33A4JK849005	\$322,000.00
183	3N6CD33B2JK888337	\$455,400.00
195	3N6AD33A2JK865638	\$322,000.00
199	3N6AD33A3JK887289	\$322,000.00
211	3N6CD33B6JK890236	\$455,400.00
TOTAL		\$3,486,800.00

SECRETARÍA DE ADMINISTRACIÓN		
MARCA	SERIE	COSTO DE ADQUISICIÓN
HP	8CC7471XP5	\$19,399.99
HP	8CC7471XPC	\$19,399.99
HP	8CC7471XR9	\$19,399.99
HP	8CC7471X12	\$19,399.99
HP	8CC7471XT6	\$19,399.99
HP	8CC7471XTY	\$19,399.99
HP	8CC7471XY8	\$19,399.99
HP	8CC7471XYJ	\$19,399.99
HP	8CC7471XZ4	\$19,399.99
HP	8CC7471XZT	\$19,399.99
TOTAL		\$193,999.90

SECRETARÍA DE ADMINISTRACIÓN		
NÚM ECONÓMICO	SERIE	COSTO DE ADQUISICIÓN
155	3N6AD33A0JK856193	\$322,000.00
156	3N6AD33A1JK861385	\$322,000.00
158	3N6AD33A8JK879172	\$322,000.00
161	3N6AD33A1JK864027	\$322,000.00
162	3N6AD33A5JK859039	\$322,000.00
TOTAL		\$1,610,000.00

Nota: el contrato de comodato del ejercicio 2021, tiene un periodo de vigencia de contrato de comodato con la Secretaría de Administración y la Secretaría de Infraestructura por un periodo de vigencia del 01 de enero del 2021 al 13 de diciembre de 2024 y el contrato de comodato del ejercicio 2023, tiene un periodo de vigencia de contrato de comodato con la Secretaría de Administración por un periodo de vigencia del 01 de agosto del 2023 al 13 de diciembre de 2024.

Pasivo

Cuentas por Pagar

Representan una obligación de pago de este Organismo Público Descentralizado a Corto Plazo.

El saldo de las cuentas por pagar a corto plazo al 31 de diciembre de 2023 asciende a \$10,470,484.80 pesos integrándose de la siguiente forma.

Concepto	2023				2022
	Hasta 90 días	Hasta 180 días	Hasta 365 días	Total	Total
Servicios Personales por Pagar	\$1,346,496.31			\$1,346,496.31	\$897,552.64
Proveedores por Pagar a Corto Plazo	\$4,457,955.17			\$4,457,955.17	\$1,333,649.16
Contratistas por Obras Públicas	\$4,215.31			\$4,215.31	\$4,251.29
Transferencias Otorgadas por Pagar a Corto Plazo	\$17,723.29			\$17,723.29	\$17,723.29
Retenciones y Contribuciones por Pagar a Corto Plazo	\$1,069,182.20			\$1,069,182.20	\$729,470.92
Otras Cuentas por Pagar a Corto Plazo	\$3,574,912.52			\$3,574,912.52	\$2,403,834.83
Total	\$10,470,484.80			\$10,470,484.80	\$5,386,482.13

Cabe hacer mención que la cuenta Contratistas por Obras Públicas refleja un importe de \$4,251.31 pesos al 31 de diciembre de 2023 el cual corresponde a los compromisos de pago que la entidad cuenta con contratistas.

Así mismo la cuenta de Retenciones y Contribuciones por Pagar a Corto Plazo se consideran los impuestos retenidos por concepto de aplicación de las tarifas de la Ley del Impuesto Sobre la Renta por los conceptos de salarios, arrendamientos de inmuebles, adeudos por concepto de ISSSTEP, así como el 3% por concepto de impuesto sobre nómina y retenciones del 5 al millar a proveedores, que se entera a la Secretaría de Planeación y Finanzas, el saldo de esta cuenta al 31 de diciembre de 2023 representa un importe de \$1,069,182.20 pesos.

Otras Cuentas por Pagar a Corto Plazo, esta cuenta refleja un saldo de \$3,574,912.52 pesos, cuyo importe está integrado principalmente de saldos de economías e intereses nominales de las cuentas productivas, depósitos, comisiones y recuperación de recursos pendientes de reintegrar a la Secretaría de Planeación y Finanzas y Tesorería de la Federación.

Documentos por Pagar

Concepto	2023				2022
	Hasta 90 días	Hasta 180 días	Hasta 365 días	Total	Total
NO APLICA	\$0.00	\$0.00	\$0.00	\$0.00	\$0.00
Total	\$0.00	\$0.00	\$0.00	\$0.00	\$0.00

Fondos y Bienes de Terceros en Garantía y/o Administración

Concepto	2023	2022
NO APLICA	\$0.00	\$0.00
Total	\$0.00	\$0.00

Pasivos Diferidos a Corto Plazo

Concepto	2023	2022
A corto plazo	\$0.00	\$0.00
A largo plazo	\$0.00	\$0.00
Total	\$0.00	\$0.00

Otros Pasivos

Concepto	2023	2022
NO APLICA	\$0.00	\$0.00
Total	\$0.00	\$0.00

Documentos por Pagar a Largo Plazo

El saldo de esta cuenta al 31 de diciembre de 2023 representa un importe de \$218,415.81 pesos que corresponden a la obra 20090748, por el que se reclasifica a largo plazo, dicha reclasificación se encuentra autorizada en la Tercera Sesión Ordinaria del Consejo Directo del ejercicio 2018.

III) NOTAS AL ESTADO DE VARIACIÓN EN LA HACIENDA PÚBLICA

Su finalidad es mostrar los cambios que sufrieron los distintos elementos que componen la Hacienda Pública de la Comisión Estatal de Agua y Saneamiento del Estado de Puebla, entre el inicio y el final del período, así como explicar y analizar cada una de ellas. De su análisis se pueden detectar las situaciones negativas y positivas acontecidas durante el ejercicio que pueden servir de base para tomar decisiones correctivas o para aprovechar oportunidades y fortalezas detectadas del comportamiento de la Hacienda Pública.

Este estado es explicado por sí mismo por lo que no requiere realizar un análisis más detallado dentro de estas notas.

Patrimonio

El patrimonio de la Comisión Estatal de Agua y Saneamiento del Estado de Puebla está constituido por:

I. Las aportaciones Federales, Estatales y Municipales que en su caso se realicen, así como las asignaciones presupuestales correspondientes.

II. Los ingresos que obtenga por pago de las contribuciones y productos por los servicios que se encuentra autorizada a prestar.

III. Los recursos que se obtengan de los financiamientos que contrate, en términos de las disposiciones legales, para el cumplimiento de sus fines.

IV. Las donaciones, herencias, legados, concesiones, asignaciones y demás aportaciones de los particulares, así como los subsidios y adjudicaciones a su favor.

V. Los remanentes, frutos, utilidades, productos, intereses y ventas que obtenga de su propio patrimonio;

VI. Los bienes y derechos que adquiera por cualquier título.

Los bienes de la Comisión Estatal de Agua y Saneamiento del Estado de Puebla, serán del dominio público y por lo tanto serán inembargables, imprescriptibles e inalienables.

La desincorporación de tales bienes del dominio público tendrá como base los criterios de obsolescencia, desuso o inviabilidad para el servicio público de conformidad con las disposiciones legales aplicables.

Los bienes muebles podrán enajenarse previo acuerdo de desincorporación y autorización del Órgano de Gobierno de la Comisión Estatal de Agua y Saneamiento del Estado de Puebla. Tratándose de bienes inmuebles en adición a los requisitos antes señalados, deberá obtenerse la autorización del Congreso del Estado para su enajenación.

La cuenta de Patrimonio presentó los siguientes saldos al 31 de diciembre de 2023:

Concepto	2023	2022
Patrimonio	\$699,323,506.78	\$238,886,476.33
Resultado de Ejercicios Anteriores	\$370,355,324.10	\$313,064,502.33
Total	\$1,069,678,830.88	\$551,950,978.66

Patrimonio Contribuido

Concepto	2023	2022
NO APLICA	\$0.00	\$0.00
Total	\$0.00	\$0.00

Patrimonio Generado

Concepto	2023
Patrimonio	\$699,323,506.78
Resultado de Ejercicios Anteriores	\$370,355,324.10
Total	\$1,069,678,830.88

IV) NOTAS AL ESTADO DE FLUJO DE EFECTIVO

Este Estado tiene la finalidad de informar sobre las variaciones y movimientos de efectivo y sus equivalentes en un periodo determinado; es útil porque suministra a los usuarios de los Estados Financieros las bases para evaluar la capacidad que tiene la Comisión Estatal de Agua y Saneamiento del Estado de Puebla para generar efectivo y equivalentes, así como sus necesidades de liquidez.

Efectivo y Equivalentes

Concepto	2023	2022
Bancos/ Tesorería	\$317,103,270.26	\$82,881,202.33
Total	\$317,103,270.26	\$82,881,202.33

Adquisiciones de Bienes Muebles e Inmuebles

Concepto	2023	2022
Bienes Inmuebles, Infraestructura y Construcciones en Proceso	\$0.00	\$0.00
Bienes Muebles	\$0.00	\$0.00
Total	\$0.00	\$0.00

INFORMACIÓN PRESUPUESTAL

ESTADO ANALÍTICO DEL EJERCICIO DEL PRESUPUESTO DE EGRESOS

Al 31 de diciembre de 2023, del presupuesto autorizado por \$667,670,301.00 pesos comparados con el importe devengado que asciende a un importe de \$293,313,869.25 pesos, presenta las siguientes variaciones:

Concepto	Presupuesto		Variación	
	Modificado	Devengado	Nominal	Porcentual
Servicios Personales	\$22,903,960.68	\$21,234,739.88	\$1,669,220.80	7.29%
Materiales y Suministros	\$3,315,830.62	\$2,892,063.17	\$423,767.45	12.78%
Servicios Generales	\$22,441,165.18	\$16,440,718.86	\$6,000,446.32	26.74%
Transferencias, Asignaciones, Subsidios y Otras Ayudas	\$9,599,998.24	\$9,262,741.84	\$337,256.40	3.51%
Bienes Muebles, Inmuebles e Intangibles	\$0.00	\$0.00	\$0.00	0.00%
Inversión Pública	\$924,097,709.57	\$243,483,605.50	\$680,614,104.07	73.65%
Total	\$982,358,664.29	\$293,313,869.25	\$689,044,795.04	

ESTADO ANALÍTICO DE INGRESOS PRESUPUESTALES

Concepto	Ingreso		Variación	
	Modificado	Devengado	Nominal	Porcentual
Ingresos por Venta de Bienes y Servicios	\$355,602.00	\$110,000.00	\$245,602.00	69.07%
Transferencias, Asignaciones, Subsidios y Otras Ayudas	\$982,003,062.29	\$801,945,475.22	\$180,057,587.07	18.34%
Total	\$982,358,664.29	\$802,055,475.22	\$180,303,189.07	

En el periodo que se reporta han autorizado a la Comisión Estatal de Agua y Saneamiento del Estado de Puebla, ampliaciones y reducciones presupuestales que modificaron al presupuesto original de Ingresos y Egresos. Las autorizaciones presupuestales primordialmente corresponden a:

1- Ampliaciones presupuestales para gastos operativos de diversos programas de apoyo a las actividades sustantivas de esta Comisión.

V) CONCILIACIÓN ENTRE LOS INGRESOS PRESUPUESTARIOS E INGRESOS CONTABLES

Ingresos Presupuestarios	\$802,055,475.22
Más	
Ingresos Contables no Presupuestarios	\$3.48
Menos	
Ingresos Presupuestarios no Contables	
Ingresos Contables	\$802,055,478.70

Nota: los ingresos contables no presupuestarios pertenecen a depósitos no identificados.

CONCILIACIÓN ENTRE LOS EGRESOS PRESUPUESTARIOS Y GASTOS CONTABLES

Egresos Presupuestarios	\$293,313,869.25
Más	
Gastos Contables no Presupuestarios	\$52,901,708.17
Menos	
Gastos Presupuestarios no Contables	\$243,483,605.50
Egresos Contables	\$102,731,971.92

Nota: Los Gastos Contables no Presupuestario corresponden a pago de comisiones bancarias y Gastos Presupuestarios no Contables corresponden a obras ejecutadas en el ejercicio.

c) Notas de Memoria (cuentas de orden)

Cuentas de Orden Contables

Concepto	Importe
Ley de Ingresos Estimada	\$667,670,301.00
Ley de Ingresos por Ejecutar	\$180,303,189.07
Modificaciones a la Ley de Ingresos Estimada	\$314,688,363.29
Ley de Ingresos Devengada	\$173,669,431.52
Ley de Ingresos Recaudada	\$802,055,475.22

Cuentas de Orden Presupuestarias

Concepto	Importe
Presupuesto de Egresos Aprobado	\$667,670,301.00
Presupuesto de Egresos por Ejercer	\$191,897,817.67
Presupuesto de Egresos Modificado	\$314,708,363.29
Presupuesto de Egresos Comprometido	\$89,924,386.99
Presupuesto de Egresos Devengado	\$76,883,011.48
Presupuesto de Egresos Ejercido	\$72,057,919.79
Presupuesto de Egresos Pagado	\$288,398,817.70

“Bajo protesta de decir verdad declaramos que los Estados Financieros y sus notas, son razonablemente correctos y son responsabilidad del emisor”



JUAN PABLO CORTÉS CÓRDOVA
DIRECTOR GENERAL



DANIEL BRINGAS ABARCA
DIRECTOR ADMINISTRATIVO

Cuenta Pública 2023
Endeudamiento Neto
Del 01 de Enero al 31 de Diciembre de 2023
(Cifras en Pesos)

Ente Público: COMISIÓN ESTATAL DE AGUA Y SANEAMIENTO DE PUEBLA

SIN INFORMACIÓN QUE PRESENTAR

91

Cuenta Pública 2023
Intereses de la Deuda
Del 01 de Enero al 31 de Diciembre de 2023
(Cifras en Pesos)

Ente Público: COMISIÓN ESTATAL DE AGUA Y SANEAMIENTO DE PUEBLA

SIN INFORMACIÓN QUE PRESENTAR

A handwritten mark in blue ink, possibly a signature or initials, consisting of a stylized 'G' followed by a vertical line.

Cuenta Pública 2023
Estado Analítico del Ejercicio del Presupuesto de Egresos.
Clasificación Económica (por Tipo de Gasto)
Del 01 de Enero al 31 de Diciembre de 2023
(Cifras en Pesos)

Ente Público: COMISIÓN ESTATAL DE AGUA Y SANEAMIENTO DE PUEBLA

Concepto	Egresos					Subejercicio
	Aprobado	Ampliaciones/ (Reducciones)	Modificado	Devengado	Pagado	
	1	2	3 = (1 + 2)	4	5	
Gasto Corriente	\$32,945,599.00	\$14,966,320.66	\$47,911,919.66	\$45,093,979.72	\$40,178,928.17	\$2,817,939.94
Gasto de Capital	\$634,724,702.00	\$299,722,042.63	\$934,446,744.63	\$248,219,889.53	\$248,219,889.53	\$686,226,855.10
Amortización de la Deuda y Disminución de Pasivos	\$0.00	\$0.00	\$0.00	\$0.00	\$0.00	\$0.00
Pensiones y Jubilaciones	\$0.00	\$0.00	\$0.00	\$0.00	\$0.00	\$0.00
Participaciones	\$0.00	\$0.00	\$0.00	\$0.00	\$0.00	\$0.00
Total del Gasto	\$667,670,301.00	\$314,688,363.29	\$982,358,664.29	\$293,313,869.25	\$288,398,817.70	\$689,044,795.04



Cuenta Pública 2023
Estado Analítico del Ejercicio del Presupuesto de Egresos.
Clasificación por Objeto del Gasto (Capítulo y Concepto)
Del 01 de Enero al 31 de Diciembre de 2023
(Cifras en Pesos)

Concepto	Egresos					Subejercicio
	Aprobado	Ampliaciones/ (Reducciones)	Modificado	Devengado	Pagado	
	1	2	3 = (1 + 2)	4	5	
Mobiliario y Equipo Educacional y Recreativo	\$0.00	\$0.00	\$0.00	\$0.00	\$0.00	\$0.00
Equipo e Instrumental Médico y de Laboratorio	\$0.00	\$0.00	\$0.00	\$0.00	\$0.00	\$0.00
Vehículos y Equipo de Transporte	\$0.00	\$0.00	\$0.00	\$0.00	\$0.00	\$0.00
Equipo de Defensa y Seguridad	\$0.00	\$0.00	\$0.00	\$0.00	\$0.00	\$0.00
Maquinaria, Otros Equipos y Herramientas	\$0.00	\$0.00	\$0.00	\$0.00	\$0.00	\$0.00
Activos Biológicos	\$0.00	\$0.00	\$0.00	\$0.00	\$0.00	\$0.00
Bienes Inmuebles	\$0.00	\$0.00	\$0.00	\$0.00	\$0.00	\$0.00
Activos Intangibles	\$0.00	\$0.00	\$0.00	\$0.00	\$0.00	\$0.00
Inversión Pública	\$634,724,702.00	\$289,373,007.57	\$924,097,709.57	\$243,483,605.50	\$243,483,605.50	\$680,614,104.07
Obra Pública en Bienes de Dominio Público	\$634,724,702.00	\$289,373,007.57	\$924,097,709.57	\$243,483,605.50	\$243,483,605.50	\$680,614,104.07
Obra Pública en Bienes Propios	\$0.00	\$0.00	\$0.00	\$0.00	\$0.00	\$0.00
Proyectos Productivos y Acciones de Fomento	\$0.00	\$0.00	\$0.00	\$0.00	\$0.00	\$0.00
Inversiones Financieras y Otras Provisiones	\$0.00	\$0.00	\$0.00	\$0.00	\$0.00	\$0.00
Inversiones Para el Fomento de Actividades Productivas.	\$0.00	\$0.00	\$0.00	\$0.00	\$0.00	\$0.00
Acciones y Participaciones de Capital	\$0.00	\$0.00	\$0.00	\$0.00	\$0.00	\$0.00
Compra de Títulos y Valores	\$0.00	\$0.00	\$0.00	\$0.00	\$0.00	\$0.00
Concesión de Préstamos	\$0.00	\$0.00	\$0.00	\$0.00	\$0.00	\$0.00
Inversiones en Fideicomisos, Mandatos y Otros Análogos	\$0.00	\$0.00	\$0.00	\$0.00	\$0.00	\$0.00
Otras Inversiones Financieras	\$0.00	\$0.00	\$0.00	\$0.00	\$0.00	\$0.00
Provisiones para Contingencias y Otras Erogaciones Especiales	\$0.00	\$0.00	\$0.00	\$0.00	\$0.00	\$0.00
Participaciones y Aportaciones	\$0.00	\$0.00	\$0.00	\$0.00	\$0.00	\$0.00
Participaciones	\$0.00	\$0.00	\$0.00	\$0.00	\$0.00	\$0.00
Aportaciones	\$0.00	\$0.00	\$0.00	\$0.00	\$0.00	\$0.00
Convenios	\$0.00	\$0.00	\$0.00	\$0.00	\$0.00	\$0.00
Deuda Pública	\$0.00	\$0.00	\$0.00	\$0.00	\$0.00	\$0.00
Amortización de la Deuda Pública	\$0.00	\$0.00	\$0.00	\$0.00	\$0.00	\$0.00
Intereses de la Deuda Pública	\$0.00	\$0.00	\$0.00	\$0.00	\$0.00	\$0.00
Comisiones de la Deuda Pública	\$0.00	\$0.00	\$0.00	\$0.00	\$0.00	\$0.00
Gastos de la Deuda Pública	\$0.00	\$0.00	\$0.00	\$0.00	\$0.00	\$0.00
Costo por Coberturas	\$0.00	\$0.00	\$0.00	\$0.00	\$0.00	\$0.00
Apoyos Financieros	\$0.00	\$0.00	\$0.00	\$0.00	\$0.00	\$0.00
Adeudos de Ejercicios Fiscales Anteriores (Adefas)	\$0.00	\$0.00	\$0.00	\$0.00	\$0.00	\$0.00
Total del Gasto	\$667,670,301.00	\$314,688,363.29	\$982,358,664.29	\$293,313,869.25	\$288,388,817.70	\$689,044,795.04

Cuenta Pública 2023
Estado Analítico del Ejercicio del Presupuesto de Egresos.
Clasificación Administrativa
Del 01 de Enero al 31 de Diciembre de 2023
(Cifras en Pesos)

Ente Público: COMISIÓN ESTATAL DE AGUA Y SANEAMIENTO DE PUEBLA

Concepto	Egresos					Subejercicio
	Aprobado	Ampliaciones/ (Reducciones)	Modificado	Devengado	Pagado	
	1	2	3 = (1 + 2)	4	5	
ENTIDADES PARAESTATALES Y FIDEICOMISOS NO EMPRESARIALES Y NO FINANCIEROS	\$667,670,301.00	\$314,688,363.29	\$982,358,664.29	\$293,313,869.25	\$288,398,817.70	\$689,044,795.04
Total del Gasto	\$667,670,301.00	\$314,688,363.29	\$982,358,664.29	\$293,313,869.25	\$288,398,817.70	\$689,044,795.04

91

Cuenta Pública 2023
Estado Analítico del Ejercicio del Presupuesto de Egresos.
Clasificación Funcional (Finalidad y Función)
Del 01 de Enero al 31 de Diciembre de 2023
(Cifras en Pesos)

Ente Público: COMISIÓN ESTATAL DE AGUA Y SANEAMIENTO DE PUEBLA

Concepto	Egresos					Subejercicio
	Aprobado	Ampliaciones/ (Reducciones)	Modificado	Devengado	Pagado	
	1	2	3 = (1 + 2)	4	5	
Gobierno	\$0.00	\$0.00	\$0.00	\$0.00	\$0.00	\$0.00
Legislación	\$0.00	\$0.00	\$0.00	\$0.00	\$0.00	\$0.00
Justicia	\$0.00	\$0.00	\$0.00	\$0.00	\$0.00	\$0.00
Coordinación de la Política de Gobierno	\$0.00	\$0.00	\$0.00	\$0.00	\$0.00	\$0.00
Relaciones Exteriores	\$0.00	\$0.00	\$0.00	\$0.00	\$0.00	\$0.00
Asuntos Financieros y Hacendarios	\$0.00	\$0.00	\$0.00	\$0.00	\$0.00	\$0.00
Seguridad Nacional	\$0.00	\$0.00	\$0.00	\$0.00	\$0.00	\$0.00
Asuntos de Orden Público y de Seguridad Interior	\$0.00	\$0.00	\$0.00	\$0.00	\$0.00	\$0.00
Otros Servicios Generales	\$0.00	\$0.00	\$0.00	\$0.00	\$0.00	\$0.00
Desarrollo Social	\$667,670,301.00	\$314,688,363.29	\$982,358,664.29	\$293,313,869.25	\$288,398,817.70	\$689,044,795.04
Protección Ambiental	\$582,476,368.00	\$234,165,289.63	\$816,641,657.63	\$177,975,603.28	\$177,975,603.28	\$638,666,054.35
Vivienda y Servicios a la Comunidad	\$85,193,933.00	\$80,523,073.66	\$165,717,006.66	\$115,338,265.97	\$110,423,214.42	\$50,378,740.69
Salud	\$0.00	\$0.00	\$0.00	\$0.00	\$0.00	\$0.00
Recreación, Cultura y Otras Manifestaciones Sociales	\$0.00	\$0.00	\$0.00	\$0.00	\$0.00	\$0.00
Educación	\$0.00	\$0.00	\$0.00	\$0.00	\$0.00	\$0.00
Protección Social	\$0.00	\$0.00	\$0.00	\$0.00	\$0.00	\$0.00
Otros Asuntos Sociales	\$0.00	\$0.00	\$0.00	\$0.00	\$0.00	\$0.00
Desarrollo Económico	\$0.00	\$0.00	\$0.00	\$0.00	\$0.00	\$0.00
Asuntos Económicos, Comerciales y Laborales en General	\$0.00	\$0.00	\$0.00	\$0.00	\$0.00	\$0.00
Agropecuaria, Silvicultura, Pesca y Caza	\$0.00	\$0.00	\$0.00	\$0.00	\$0.00	\$0.00
Combustibles y Energía	\$0.00	\$0.00	\$0.00	\$0.00	\$0.00	\$0.00
Minería, Manufacturas y Construcción	\$0.00	\$0.00	\$0.00	\$0.00	\$0.00	\$0.00
Transporte	\$0.00	\$0.00	\$0.00	\$0.00	\$0.00	\$0.00
Comunicaciones	\$0.00	\$0.00	\$0.00	\$0.00	\$0.00	\$0.00
Turismo	\$0.00	\$0.00	\$0.00	\$0.00	\$0.00	\$0.00
Ciencia, Tecnología e Innovación	\$0.00	\$0.00	\$0.00	\$0.00	\$0.00	\$0.00
Otras Industrias y Otros Asuntos Económicos	\$0.00	\$0.00	\$0.00	\$0.00	\$0.00	\$0.00
Otras no Clasificadas en Funciones Anteriores	\$0.00	\$0.00	\$0.00	\$0.00	\$0.00	\$0.00
Transacciones de la Deuda Pública / Costo Financiero de la Deuda	\$0.00	\$0.00	\$0.00	\$0.00	\$0.00	\$0.00
Transferencias, Participaciones y Aportaciones entre Diferentes Niveles y Ordenes de Gobierno	\$0.00	\$0.00	\$0.00	\$0.00	\$0.00	\$0.00
Saneamiento del Sistema Financiero	\$0.00	\$0.00	\$0.00	\$0.00	\$0.00	\$0.00
Adeudos de Ejercicios Fiscales Anteriores	\$0.00	\$0.00	\$0.00	\$0.00	\$0.00	\$0.00
Total del Gasto	\$667,670,301.00	\$314,688,363.29	\$982,358,664.29	\$293,313,869.25	\$288,398,817.70	\$689,044,795.04

Cuenta Pública 2023
Estado Analítico de Ingresos
Del 01 de Enero al 31 de Diciembre de 2023
(Cifras en Pesos)

Ente Público: COMISIÓN ESTATAL DE AGUA Y SANEAMIENTO DE PUEBLA

Rubro de Ingresos	Ingreso					Diferencia
	Estimado	Ampliaciones y Reducciones	Modificado	Devengado	Recaudado	
	1	2	3 = (1 + 2)	4	5	
			6 = (5 - 1)			
Impuestos	\$0.00	\$0.00	\$0.00	\$0.00	\$0.00	\$0.00
Cuotas y Aportaciones de Seguridad Social	\$0.00	\$0.00	\$0.00	\$0.00	\$0.00	\$0.00
Contribuciones de Mejoras	\$0.00	\$0.00	\$0.00	\$0.00	\$0.00	\$0.00
Derechos	\$0.00	\$0.00	\$0.00	\$0.00	\$0.00	\$0.00
Productos	\$0.00	\$0.00	\$0.00	\$0.00	\$0.00	\$0.00
Aprovechamientos	\$0.00	\$0.00	\$0.00	\$0.00	\$0.00	\$0.00
Ingresos por Ventas de Bienes, Prestación de Servicios y Otros Ingresos	\$355,602.00	\$0.00	\$355,602.00	\$110,000.00	\$110,000.00	-\$245,602.00
Participaciones, Aportaciones, Convenios, Incentivos Derivados de la Colaboración Fiscal y Fondos Distintos de Aportaciones	\$0.00	\$0.00	\$0.00	\$0.00	\$0.00	\$0.00
Transferencias, Asignaciones, Subsidios y Subvenciones, y Pensiones y Jubilaciones	\$667,314,699.00	\$314,688,363.29	\$982,003,062.29	\$801,945,475.22	\$801,945,475.22	\$134,630,776.22
Ingresos Derivados de Financiamientos	\$0.00	\$0.00	\$0.00	\$0.00	\$0.00	\$0.00
Total	\$667,670,301.00	\$314,688,363.29	\$982,358,664.29	\$802,055,475.22	\$802,055,475.22	\$134,385,174.22
					Ingresos excedentes¹	

Cuenta Pública 2023
Estado Analítico de Ingresos
Del 01 de Enero al 31 de Diciembre de 2023
(Cifras en Pesos)

Estado Analítico de Ingresos Por Fuente de Financiamiento	Ingreso					Diferencia
	Estimado	Ampliaciones y Reducciones	Modificado	Devengado	Recaudado	
	1	2	3 = (1 + 2)	4	5	
Ingresos del Poder Ejecutivo Federal o Estatal y de los Municipios	\$0.00	\$0.00	\$0.00	\$0.00	\$0.00	\$0.00
Impuestos	\$0.00	\$0.00	\$0.00	\$0.00	\$0.00	\$0.00
Cuotas y Aportaciones de Seguridad Social	\$0.00	\$0.00	\$0.00	\$0.00	\$0.00	\$0.00
Contribuciones de Mejoras	\$0.00	\$0.00	\$0.00	\$0.00	\$0.00	\$0.00
Derechos	\$0.00	\$0.00	\$0.00	\$0.00	\$0.00	\$0.00
Productos ¹	\$0.00	\$0.00	\$0.00	\$0.00	\$0.00	\$0.00
Aprovechamientos ²	\$0.00	\$0.00	\$0.00	\$0.00	\$0.00	\$0.00
Participaciones, Aportaciones, Convenios, Incentivos derivados de la Colaboración Fiscal y Fondos distintos de Aportaciones	\$0.00	\$0.00	\$0.00	\$0.00	\$0.00	\$0.00
Transferencias, Asignaciones, Subsidios y Subvenciones, y Pensiones y Jubilaciones	\$0.00	\$0.00	\$0.00	\$0.00	\$0.00	\$0.00
Ingresos de los Entes Públicos de los Poderes Legislativo y Judicial, de los Órganos Autónomos y del Sector Paraestatal o Paramunicipal, así como de las Empresas Productivas del Estado	\$667,670,301.00	\$314,688,363.29	\$982,358,664.29	\$802,055,475.22	\$802,055,475.22	\$134,385,174.22
Cuotas y Aportaciones de Seguridad Social	\$0.00	\$0.00	\$0.00	\$0.00	\$0.00	\$0.00
Productos ¹	\$0.00	\$0.00	\$0.00	\$0.00	\$0.00	\$0.00
Ingresos por Ventas de Bienes, Prestación de Servicios y otros Ingresos ³	\$355,602.00	\$0.00	\$355,602.00	\$110,000.00	\$110,000.00	-\$245,602.00
Transferencias, Asignaciones, Subsidios y Subvenciones, y Pensiones y Jubilaciones	\$667,314,699.00	\$314,688,363.29	\$982,003,062.29	\$801,945,475.22	\$801,945,475.22	\$134,630,776.22
Ingresos Derivados de Financiamientos	\$0.00	\$0.00	\$0.00	\$0.00	\$0.00	\$0.00
Ingresos Derivados de Financiamientos	\$0.00	\$0.00	\$0.00	\$0.00	\$0.00	\$0.00
Total	\$667,670,301.00	\$314,688,363.29	\$982,358,664.29	\$802,055,475.22	\$802,055,475.22	\$134,385,174.22
					Ingresos excedentes¹	

1 Incluye intereses que generan las cuentas bancarias de los entes públicos en productos.

2 Incluye donativos en efectivo del Poder Ejecutivo, entre otros aprovechamientos.

3 Se refiere a los ingresos propios obtenidos por los Poderes Legislativo y Judicial, los Órganos Autónomos y las entidades de la administración pública paraestatal y paramunicipal, por sus actividades diversas no inherentes a su operación que generan recursos y que no sean ingresos por venta de bienes o prestación de servicios, tales como donativos en efectivo, entre otros.

Cuenta Pública 2023
Indicadores de Postura Fiscal (Flujo de Fondos)
Del 01 de Enero al 31 de Diciembre de 2023
(Cifras en Pesos)

Ente Público: COMISIÓN ESTATAL DE AGUA Y SANEAMIENTO DE PUEBLA

Concepto		Estimado/Aprobado	Devengado	Recaudado/Pagado
I. Ingresos Presupuestarios		\$667,670,301.00	\$802,055,475.22	\$802,055,475.22
1.	Ingresos del Gobierno de la Entidad Federativa	\$0.00	\$0.00	\$0.00
2.	Ingresos del Sector Paraestatal	\$667,670,301.00	\$802,055,475.22	\$802,055,475.22
II. Egresos Presupuestarios		\$667,670,301.00	\$293,313,869.25	\$288,398,817.70
3.	Egresos del Gobierno de la Entidad Federativa	\$0.00	\$0.00	\$0.00
4.	Egresos del Sector Paraestatal	\$667,670,301.00	\$293,313,869.25	\$288,398,817.70
III. Balance Presupuestario (Superávit o Déficit) (III = I - II)		\$0.00	\$508,741,605.97	\$513,656,657.52

Concepto		Estimado/Aprobado	Devengado	Recaudado/Pagado
III. Balance presupuestario (Superávit o Déficit)		\$0.00	\$508,741,605.97	\$513,656,657.52
IV. Intereses, Comisiones y Gastos de la Deuda		\$0.00	\$0.00	\$0.00
V. Balance Primario (Superávit o Déficit) (V= III + IV)		\$0.00	\$508,741,605.97	\$513,656,657.52

Concepto		Estimado/Aprobado	Devengado	Recaudado/Pagado
A. Financiamiento		\$0.00	\$0.00	\$0.00
B. Amortización de la deuda		\$0.00	\$0.00	\$0.00
C. Financiamiento Neto		\$0.00	\$0.00	\$0.00

91

Cuenta Pública 2023
Gasto por categoría programática
Del 01 de Enero al 31 de Diciembre de 2023
(Cifras en Pesos)

Ente Público: COMISIÓN ESTATAL DE AGUA Y SANEAMIENTO DE PUEBLA

Concepto Descripción	Egresos					Subejercicio 6 = (3 - 4)
	Aprobado	Ampliaciones/ (Reducciones)	Modificado	Devengado	Pagado	
	1	2	3 = (1 + 2)	4	5	
Programas	\$667,670,301.00	\$314,688,363.29	\$982,358,664.29	\$293,313,869.25	\$288,398,817.70	\$689,044,795.04
Subsidios: Sector Social y Privado o Entidades Federativas y Municipios	\$636,724,702.00	\$307,322,040.87	\$944,046,742.87	\$257,482,631.37	\$257,482,631.37	\$686,564,111.50
Sujetos a Reglas de Operación	\$636,724,702.00	\$307,322,040.87	\$944,046,742.87	\$257,482,631.37	\$257,482,631.37	\$686,564,111.50
Otros Subsidios	\$0.00	\$0.00	\$0.00	\$0.00	\$0.00	\$0.00
Desempeño de las Funciones	\$30,945,599.00	\$7,366,322.42	\$38,311,921.42	\$35,831,237.88	\$30,916,186.33	\$2,480,683.54
Prestación de Servicios Públicos	\$30,945,599.00	\$7,366,322.42	\$38,311,921.42	\$35,831,237.88	\$30,916,186.33	\$2,480,683.54
Provisión de Bienes Públicos	\$0.00	\$0.00	\$0.00	\$0.00	\$0.00	\$0.00
Planeación, seguimiento y evaluación de políticas públicas	\$0.00	\$0.00	\$0.00	\$0.00	\$0.00	\$0.00
Promoción y fomento	\$0.00	\$0.00	\$0.00	\$0.00	\$0.00	\$0.00
Regulación y supervisión	\$0.00	\$0.00	\$0.00	\$0.00	\$0.00	\$0.00
Funciones de las Fuerzas Armadas (Únicamente Gobierno Federal)	\$0.00	\$0.00	\$0.00	\$0.00	\$0.00	\$0.00
Específicos	\$0.00	\$0.00	\$0.00	\$0.00	\$0.00	\$0.00
Proyectos de Inversión	\$0.00	\$0.00	\$0.00	\$0.00	\$0.00	\$0.00
Administrativos y de Apoyo	\$0.00	\$0.00	\$0.00	\$0.00	\$0.00	\$0.00
Apoyo al proceso presupuestario y para mejorar la eficiencia institucional	\$0.00	\$0.00	\$0.00	\$0.00	\$0.00	\$0.00
Apoyo a la función pública y al mejoramiento de la gestión	\$0.00	\$0.00	\$0.00	\$0.00	\$0.00	\$0.00
Operaciones ajenas	\$0.00	\$0.00	\$0.00	\$0.00	\$0.00	\$0.00
Compromisos	\$0.00	\$0.00	\$0.00	\$0.00	\$0.00	\$0.00
Obligaciones de cumplimiento de resolución jurisdiccional	\$0.00	\$0.00	\$0.00	\$0.00	\$0.00	\$0.00
Desastres Naturales	\$0.00	\$0.00	\$0.00	\$0.00	\$0.00	\$0.00
Obligaciones	\$0.00	\$0.00	\$0.00	\$0.00	\$0.00	\$0.00
Pensiones y jubilaciones	\$0.00	\$0.00	\$0.00	\$0.00	\$0.00	\$0.00
Aportaciones a la seguridad social	\$0.00	\$0.00	\$0.00	\$0.00	\$0.00	\$0.00
Aportaciones a fondos de estabilización	\$0.00	\$0.00	\$0.00	\$0.00	\$0.00	\$0.00
Aportaciones a fondos de inversión y reestructura de pensiones	\$0.00	\$0.00	\$0.00	\$0.00	\$0.00	\$0.00
Programas de Gasto Federalizado (Gobierno Federal)	\$0.00	\$0.00	\$0.00	\$0.00	\$0.00	\$0.00
Gasto Federalizado	\$0.00	\$0.00	\$0.00	\$0.00	\$0.00	\$0.00
Participaciones a entidades federativas y municipios	\$0.00	\$0.00	\$0.00	\$0.00	\$0.00	\$0.00
Costo financiero, deuda o apoyos a deudores y ahorradores de la banca	\$0.00	\$0.00	\$0.00	\$0.00	\$0.00	\$0.00
Adeudos de ejercicios fiscales anteriores	\$0.00	\$0.00	\$0.00	\$0.00	\$0.00	\$0.00
Total del Gasto	\$667,670,301.00	\$314,688,363.29	\$982,358,664.29	\$293,313,869.25	\$288,398,817.70	\$689,044,795.04

Cuenta Pública 2023
Indicadores para Resultados 1/
 Del 01 de Enero al 31 de Diciembre de 2023
 (Cifras en Pesos)

Ente Público: Comisión Estatal de Agua y Saneamiento del Estado de Puebla

INDICADORES	Nivel	Tipo 1/	Dimensión a Medir	Unidad de Medida	Aprobada	Modificada	Alcanzada al Periodo	Porcentaje de Avance		Aprobado	Modificado	Devengado 2/	Porcentaje de Ejecución		
								Alc. / Aprob.	Alc. / Modif.				Dev. / Aprob.	Dev. / Modif.	
								Meta Anual					Costo Programable (Cifra en Pesos)		
503 Programa Presupuestario / Indicador Prestación y regularización de Servicios en materia de Agua y Saneamiento															
PORCENTAJE DE CUBRIMIENTO DE SERVICIOS BÁSICOS EN LA VIVIENDA EN MATERIA DE AGUA POTABLE Y ALCANTARILLADO. PORCENTAJE DE MONITOREOS EFECTUADOS CON MÉTODOS EN MATERIA DE AGUA POTABLE Y ALCANTARILLADO Y SANEAMIENTO A TRAVÉS DE MECANISMOS QUE PROPICIEN LA CONSERVACIÓN SUSTENTABLE DE LOS RECURSOS HÍDRICOS	PTN	ESTADÍSTICO	EFICACIA	PORCENTAJE	95.10	96.10	95.10	100%	100%	\$ 32,945,599.00	\$ 41,311,920.54	\$ 38,819,748.37	118%	94%	
507 CONSERVACIÓN AMBIENTAL Y CALIDAD DEL AGUA															
PROCESOS DE EDUCACIÓN, PROMOCIÓN Y CULTURA AMBIENTAL PORCENTAJE DE ACTORES ESTRATÉGICOS Y EMISORES DE MENSAJES DE AGUA POTABLE, ALCANTARILLADO Y SANEAMIENTO CONOCIENDO HACIA UN MEJOR MANEJO Y APROVECHAMIENTO DEL RECURSO HÍDRICO.	FIN	ESTADÍSTICO	EFICACIA	PORCENTAJE	20.62	20.62	37.17	27%	27%	\$ -	\$ 3,600,000.00	\$ 3,287,720.66	0%	91%	
512 INFRAESTRUCTURA DE AGUA POTABLE, DESAGÜES Y SANEAMIENTO															
PORCENTAJE DE CUBRIMIENTO SOCIAL POR ACCESO A LOS SERVICIOS BÁSICOS EN LA VIVIENDA EN EL ESTADO DE PUEBLA. PORCENTAJE DE CUBRIMIENTO DE LOS SERVICIOS BÁSICOS EN AGUA POTABLE, ALCANTARILLADO Y SANEAMIENTO	FIN	ESTADÍSTICO	EFICACIA	PORCENTAJE	26.20	26.20	27.10	103%	103%	\$ 614,724,782.00	\$ 840,854,937.20	\$ 154,628,080.13	24%	18%	

1/ Este se reporta al tipo de indicador estadístico.
 2/ De conformidad con el artículo 37 de la Ley General de Contabilidad Gubernamental (LCOG), se consideró como base de registro el momento cuando se entregó.
 Fuente: Secretaría de Hacienda y Finanzas.

89

CUENTA PÚBLICA 2023
PROGRAMAS Y PROYECTOS DE INVERSIÓN POR TIPOS
AL 31 DE DICIEMBRE 2023
COMISIÓN ESTATAL DE AGUA Y SANEAMIENTO DEL ESTADO DE PUEBLA

Tipos de programas y proyectos, denominación y notas	Clave	PPI	Entidad federativa	Fechas de inicio y término de la etapa de inversión	Costo total	Inversión			Porcentaje de avance financiero 2023		Porcentaje de avance físico		
						(Cifra en Pesos)			Ejercicio / Ejercicio Aprobada	Ejercicio / Ejercicio Modificada	Programado	Real	Acumulado hasta 2023
						Aprobada	Modificada	Devengada					
"CONSTRUCCIÓN DE 69 SISTEMAS DE SANEAMIENTO A BASE DE BIODIGESTORES PARA LAS LOCALIDADES DE SAN LUIS AYOLOTITLÁN (AYOLOTITLÁN), ACTIPÁN (SAN ISIDRO), PLAN DE SAN MIGUEL, ATECOXCO, LA COMPAÑÍA, COATEPEC."	6232	230021	PUEBLA	27-06-2023 al 23/11/2023	\$6,029,078.52	\$6,125,312.92	\$6,029,078.52	\$2,915,352.70	48%	48%	86%	30%	30%
"CONSTRUCCIÓN DE 30 SISTEMAS DE SANEAMIENTO A BASE DE BIODIGESTORES PARA LA LOCALIDAD DE CERRO VERDE, MUNICIPIO DE ZIHUATREUTLA, PUEBLA."	6233	230031	PUEBLA	01-12-2023 al 30/12/2023	\$2,435,880.00	\$2,467,379.10	\$2,435,860.00	\$730,715.00	30%	30%	0%	0%	0%
"CONSTRUCCIÓN DE 50 SISTEMAS DE SANEAMIENTO A BASE DE BIODIGESTORES PARA LAS LOCALIDADES DE CERRO VERDE, LOMA BONITA Y CANADA DE COLCOTLA, MUNICIPIO DE PANTEPEC, PUEBLA."	6234	230033	PUEBLA	28-06-2023 al 25/10/2023	\$4,414,819.35	\$4,470,870.78	\$4,414,819.35	\$4,414,819.35	99%	100%	100%	100%	100%
"CONSTRUCCIÓN DE 50 SISTEMAS DE SANEAMIENTO A BASE DE BIODIGESTORES PARA LAS LOCALIDADES DE SANTA CRUZ, SANTA MARÍA, MANIÁLCINGO, TEHUAYTLA Y ATEMPA, MUNICIPIO DE PIAXTLA, PUEBLA."	6235	230034	PUEBLA	27-06-2023 al 23/11/2023	\$4,468,188.04	\$4,470,870.78	\$4,468,168.84	\$4,219,288.03	94%	94%	100%	100%	100%
"CONSTRUCCIÓN DE 8 SISTEMAS DE SANEAMIENTO A BASE DE BIODIGESTORES PARA LA LOCALIDAD DE TLACHUCHILCO, MUNICIPIO DE SAN ANTONIO CANADA, PUEBLA."	6236	230035	PUEBLA	01-12-2023 al 30/12/2023	\$638,506.77	\$658,082.45	\$638,506.77	\$191,552.03	29%	30%	43%	2%	2%
"CONSTRUCCIÓN DE 14 SISTEMAS DE SANEAMIENTO A BASE DE BIODIGESTORES PARA LA LOCALIDAD DE COLONIA SAN SALVADOR, MUNICIPIO DE SAN ANTONIO CANADA, PUEBLA."	6237	230037	PUEBLA	27-06-2023 al 24/09/2023	\$1,244,672.44	\$1,250,609.61	\$1,244,672.44	\$1,244,672.44	100%	100%	100%	100%	100%
"CONSTRUCCIÓN DE 32 SISTEMAS DE SANEAMIENTO A BASE DE BIODIGESTORES PARA LA LOCALIDAD DE SAN ANTONIO CANADA (CAB.), MUNICIPIO DE SAN ANTONIO CANADA, PUEBLA."	6238	230038	PUEBLA	01-12-2023 al 30/12/2023	\$2,539,037.19	\$2,602,959.82	\$2,539,037.19	\$761,711.16	29%	30%	21%	4%	4%
"CONSTRUCCIÓN DE 40 SISTEMAS DE SANEAMIENTO A BASE DE BIODIGESTORES PARA LAS LOCALIDADES DE TECORRAL, LA TRINIDAD TANGUISMANA, LAS JOBRAS Y LA ESPERANZA, MUNICIPIO DE TECALI DE HERRERA, PUEBLA."	6239	230039	PUEBLA	04-12-2023 al 31/12/2023	\$3,166,927.19	\$3,216,044.29	\$3,166,927.19	\$966,848.98	30%	31%	0%	9%	9%

CUENTA PÚBLICA 2023
PROGRAMAS Y PROYECTOS DE INVERSIÓN POR TIPOS
AL 31 DE DICIEMBRE 2023
COMISIÓN ESTATAL DE AGUA Y SANEAMIENTO DEL ESTADO DE PUEBLA

Tipos de programas y proyectos, denominación y notas	Clave	PPI	Entidad federativa	Fechas de inicio y término de la etapa de inversión	Costo total	Inversión (Cifra en Pesos)			Porcentaje de avance financiero 2023		Porcentaje de avance físico 2023		Acumulado hasta 2023
						Aprobada	Modificada	Devengada	Ejercicio / Aprobada	Ejercicio / Modificada	Programado	Real	
REHABILITACIÓN DE LA LÍNEA DE CONDUCCIÓN DE AGUA POTABLE EN LA LOCALIDAD DE TLAXCO, MUNICIPIO DE TLAXCO, PUEBLA.	6240	230041	PUEBLA	28-07-2023 al 24/12/2023	\$13,230,511.81	\$13,555,815.81	\$13,230,511.81	\$13,150,078.56	97%	99%	100%	100%	
"AMPLIACIÓN DE RED DE DRENAJE SANITARIO EN VARIAS CALLES DE LA COLONIA NAVARRO EN LA LOCALIDAD DE CIUDAD SERDÁN (CAB.), MUNICIPIO DE CHALCHICOMULA DE SESMÉ, PUEBLA."	6241	230044	PUEBLA	19-12-2023 al 31/12/2023	\$3,305,266.70	\$3,315,425.79	\$3,306,266.70	\$991,880.01	30%	30%	0%	0%	
AMPLIACIÓN DE LA RED DE ACANTARILLADO SANITARIO EN VARIAS CALLES DE LAS LOCALIDADES DE SANTA ROSA, ALAMOS TEPETILÁN Y SANTA CECILIA TEPETILÁN, MUNICIPIO DE TLACHICHUCA, PUEBLA.	6242	230046	PUEBLA	23-06-2023 al 24/12/2023	\$8,335,536.18	\$8,637,387.81	\$8,335,536.18	\$7,714,143.49	89%	93%	100%	100%	
AMPLIACIÓN DE LA RED DE ACANTARILLADO SANITARIO EN LA COLONIA EVERARDO VILLALBOS DE LA LOCALIDAD DE VILLA ÁVILA CAMACHO (LA CEIBA), MUNICIPIO DE ALCOTREPEC, PUEBLA.	6243	230048	PUEBLA	28-07-2023 al 24/12/2023	\$2,650,160.76	\$2,735,035.94	\$2,680,160.76	\$2,344,055.13	86%	87%	100%	100%	
AMPLIACIÓN DEL SISTEMA DE DRENAJE SANITARIO EN VARIAS CALLES DE LA LOCALIDAD DE EMILIO CANRANZA (SANTA CRUZ), MUNICIPIO DE ZAUTLA, PUEBLA	6244	230052	PUEBLA	28-07-2023 al 25/10/2023	\$1,561,464.17	\$1,637,529.81	\$1,561,464.17	\$1,561,464.18	95%	100%	100%	100%	
"CONSTRUCCIÓN DE 30 SISTEMAS DE SANEAMIENTO A BASE DE BIODIGESTORES EN LA LOCALIDAD DE OCOPIPILA, MUNICIPIO DE ZAUTLA, PUEBLA."	6245	230053	PUEBLA	04-12-2023 al 31/12/2023	\$2,435,304.81	\$2,467,379.10	\$2,435,304.81	\$730,591.44	30%	30%	0%	2%	
CONSTRUCCIÓN DE 30 SISTEMAS DE SANEAMIENTO A BASE DE BIODIGESTORES PARA LA LOCALIDAD DE LAGUNILLAS, MUNICIPIO DE ZIHUATUTLA, PUEBLA.	6246	230054	PUEBLA	28-07-2023 al 25/10/2023	\$2,633,049.78	\$2,686,457.58	\$2,633,049.78	\$2,524,753.48	94%	96%	100%	100%	
PROYECTO EJECUTIVO PARA LA CONSTRUCCIÓN DE PLANTA DE TRATAMIENTO DE AGUAS RESIDUALES EN LA LOCALIDAD DE CHIGNAUTLA, MUNICIPIO DE CHIGNAUTLA, PUEBLA.	6247	230056	PUEBLA	19-07-2023 al 15/11/2023	\$1,399,689.95	\$1,453,726.08	\$1,399,689.95	\$1,256,535.36	89%	93%	100%	100%	
PROYECTO EJECUTIVO PARA LA CONSTRUCCIÓN DE LA PLANTA DE TRATAMIENTO DE AGUAS RESIDUALES DE LAS LOCALIDADES DE HUERTANAS E INTOLCO DE MORELOS, MUNICIPIO DE CUATEMPAN, PUEBLA.	6248	230057	PUEBLA	01-08-2023 al 28/11/2023	\$1,077,865.65	\$1,082,151.80	\$1,077,865.65	\$1,077,865.65	100%	100%	100%	100%	

CUENTA PÚBLICA 2023
PROGRAMAS Y PROYECTOS DE INVERSIÓN POR TIPOS
AL 31 DE DICIEMBRE 2023
COMISIÓN ESTATAL DE AGUA Y SANEAMIENTO DEL ESTADO DE PUEBLA

Tipos de programas y proyectos, denominación y notas	Clave	PPI	Entidad federativa	Fechas de inicio y término de la etapa de inversión	Costo total	Inversión (Cifra en Pesos)			Porcentaje de avance financiero 2023		Porcentaje de avance físico		
						Aprobada	Modificada	Devengada	Ejercicio / Aprobada	Ejercicio / Modificada	Programado	Real	Acumulado hasta 2023
"CONSTRUCCIÓN DE 80 SISTEMAS DE SANEAMIENTO A BASE DE BIODIGESTORES PARA LAS LOCALIDADES DE APOXTLA, LA LOYA (0035) Y SAN JUAN THURACÁN, MUNICIPIO DE TLACUILLOTEPEC, PUEBLA."	6249	230058	PUEBLA	11-12-2023 al 31/12/2023	\$6,466,081.59	\$6,466,081.59	\$1,939,824.48	\$1,939,824.48	30%	30%	11%	16%	
PROYECTO EJECUTIVO PARA LA CONSTRUCCIÓN DE UNA PLANTA DE TRATAMIENTO DE AGUAS RESIDUALES UBICADA EN LA LOCALIDAD DE XOCHILTEPEC EN EL MUNICIPIO DE XOCHILTEPEC Y QUE BENEFICIARÁ A LOS MUNICIPIOS DE SAN MARTÍN TOTOLTEPEC Y XOCHILTEPEC, PERTENECIENTES AL ESTADO DE PUEBLA.	6250	230059	PUEBLA	12-07-2023 al 08/11/2023	\$1,099,296.99	\$1,099,296.99	\$1,099,296.99	\$1,099,296.99	99%	100%	100%	100%	
CONSTRUCCIÓN DE 15 SISTEMAS DE SANEAMIENTO A BASE DE BIODIGESTORES EN LAS LOCALIDADES DE SAN JUAN AMECAC (21022003), SAN JUAN TEJUPA (21022004), DEL MUNICIPIO DE ATZITZIHUACÁN, PUEBLA.	6251	230063	PUEBLA	28-07-2023 al 25/10/2023	\$1,298,849.56	\$1,298,849.56	\$1,298,849.56	\$1,298,849.56	98%	100%	100%	100%	
CONSTRUCCIÓN DE 130 SISTEMAS DE SANEAMIENTO A BASE DE BIODIGESTORES PARA LAS LOCALIDADES DE PAVALOTLA, TENEPANIGLA (SANTA ELENA), SAN ESTEBAN CUATEMPAN (CAB.), TEXAMENLA Y TALZONTUPÁN, DEL MUNICIPIO DE CUATEMPAN, PUEBLA.	6252	230064	PUEBLA	16-10-2023 al 29/12/2023	\$11,333,221.88	\$11,333,221.88	\$7,787,773.59	\$7,787,773.59	68%	69%	45%	52%	
CONSTRUCCIÓN DE 64 SISTEMAS DE SANEAMIENTO A BASE DE BIODIGESTORES PARA LAS LOCALIDADES DE HUERHUELA (CAB.), HUERHUELA (BARRIO ALTO), CINCO DE MAYO, FRANCISCO I. MADERO Y KIWIK CHUCHUT, MUNICIPIO DE HUERHUELA, PUEBLA.	6253	230065	PUEBLA	03-08-2023 al 28/12/2023	\$5,616,436.86	\$5,616,436.86	\$2,852,214.25	\$2,852,214.25	50%	51%	50%	49%	
REHABILITACIÓN DE LÍNEA DE CONDUCCIÓN DE AGUA POTABLE EN LA LOCALIDAD DE LA TRINIDAD TIANGUISMANALCO, MUNICIPIO DE TETALI DE HERRERA, PUEBLA (SEGUNDA ETAPA).	6254	230066	PUEBLA	26-06-2023 al 22/11/2023	\$5,756,211.75	\$5,756,211.75	\$5,170,233.55	\$5,170,233.55	87%	90%	100%	100%	

CUENTA PÚBLICA 2023
PROGRAMAS Y PROYECTOS DE INVERSIÓN POR TIPOS
AL 31 DE DICIEMBRE 2023
COMISIÓN ESTATAL DE AGUA Y SANEAMIENTO DEL ESTADO DE PUEBLA

Tipos de programas y proyectos, denominación y notas	Clave	PPI	Entidad federativa	Fechas de inicio y término de la etapa de inversión	Costo total	Inversión			Porcentaje de avance físico					
						(Cifra en Pesos)			2023			2023		
						Aprobada	Modificada	Devengada	Ejercicio Aprobada	Ejercicio / Modificada	Programado	Real	Acumulado hasta 2023	
CONSTRUCCIÓN Y REHABILITACIÓN DE LÍNEA DE CONDUCCIÓN DE AGUA POTABLE EN LA LOCALIDAD DE CUATROTEPEC, MUNICIPIO DE LAFRAGUA, PUEBLA	6255	230069	PUEBLA	26-06-2023 al 27/12/2023	\$6,876,579.42	\$6,876,579.42	\$6,404,426.97	\$6,404,426.97	93%	93%	100%	100%	100%	
REHABILITACIÓN DEL SISTEMA DE AGUA POTABLE DE LA LOCALIDAD DE SAN PEDRO YANCUTLALPAN, MUNICIPIO DE SAN NICOLÁS DE LOS RANCHOS, PUEBLA.	6256	230070	PUEBLA	16-10-2023 al 29/12/2023	\$26,150,252.46	\$26,150,252.46	\$10,539,725.60	\$10,539,725.60	40%	40%	42%	43%	43%	
AMPLIACIÓN DE RED DE DISTRIBUCIÓN DE AGUA POTABLE EN VARIAS CALLES DE LA LOCALIDAD DE XICOTEPEC DE JUÁREZ, EN EL MUNICIPIO DE XICOTEPEC, PUEBLA.	6257	230072	PUEBLA	28-07-2023 al 25/10/2023	\$1,520,084.80	\$1,520,084.80	\$1,345,668.02	\$1,345,668.02	89%	89%	100%	100%	100%	
SUPERVISIÓN TÉCNICA POR CONTRATO PARA 14 OBRAS INCLUIDAS EN EL ANEXO TÉCNICO PARA INFRAESTRUCTURA DEL PROGRAMA DE AGUA POTABLE, DRENAJE Y TRATAMIENTO (PROGAMA) 2023.	6258	230074	PUEBLA	01-08-2023 al 28/12/2023	\$952,139.51	\$952,139.51	\$808,757.48	\$808,757.48	85%	85%	88%	87%	87%	
AMPLIACIÓN Y REHABILITACIÓN DE CENASIO SANITARIO EN LA LOCALIDAD DE SAN MARTÍN TOTOLTEPEC (CAB.), MUNICIPIO DE SAN MARTÍN TOTOLTEPEC, PUEBLA.	6259	230076	PUEBLA	26-06-2023 al 23/09/2023	\$1,964,501.67	\$1,964,501.67	\$1,964,501.66	\$1,964,501.66	99%	100%	100%	100%	100%	
CONSTRUCCIÓN DEL SISTEMA DE AGUA POTABLE DE LA LOCALIDAD DE GUADALUPE VICTORIA, MUNICIPIO DE LIBRES, PUEBLA.	6260	230079	PUEBLA	23-06-2023 al 19/12/2023	\$7,610,294.07	\$7,610,294.07	\$4,059,745.41	\$4,059,745.41	52%	53%	100%	100%	100%	
AMPLIACIÓN DE LA RED DE ALCANTARILLADO SANITARIO EN VARIAS CALLES DE LAS LOCALIDADES DE SAN PEDRO VILLA ALEGRIA, VILLA ALEGRIA Y TEHUACÁN, EN LOS MUNICIPIOS DE SAN TIAGO HUAMBULÁN Y TEHUACÁN, EN EL ESTADO DE PUEBLA	6261	230203	PUEBLA	27-06-2023 al 28/12/2023	\$15,035,865.78	\$15,035,865.78	\$15,035,865.78	\$15,035,865.78	97%	100%	100%	100%	100%	
REHABILITACIÓN DE RED DE ALCANTARILLADO SANITARIO EN VARIAS CALLES DE LA LOCALIDAD DE ACATLÁN DE OSORIO, MUNICIPIO DE ACATLÁN, PUEBLA.	6262	230204	PUEBLA	27-06-2023 al 28/12/2023	\$4,747,094.85	\$4,750,466.39	\$4,747,094.85	\$4,703,534.50	98%	99%	100%	100%	100%	
CONSTRUCCIÓN DE 62 SISTEMAS DE SANEAMIENTO A BASE DE BIODIGESTORES PARA LAS LOCALIDADES DE SAN AGUSTÍN AHUEHUETLA, MUNICIPIO DE HUAMBULÁN EL GRANDE, PUEBLA (TERCERA ETAPA).	6263	230205	PUEBLA	26-06-2023 al 22/11/2023	\$5,498,398.00	\$5,504,852.95	\$5,498,398.00	\$5,233,288.78	95%	95%	100%	100%	100%	
CONSTRUCCIÓN DE 41 SISTEMAS DE SANEAMIENTO A BASE DE BIODIGESTORES PARA LAS LOCALIDADES DE AITICHA, LA GORDALUPANA, SAN MARTÍN DEL PROGRESO (LA PUNTA) Y SAN FELIPE TEPATLÁN (CAB.) EN EL MUNICIPIO DE SAN FELIPE TEPATLÁN, PUEBLA	6264	230206	PUEBLA	28-06-2023 al 25/10/2023	\$3,623,721.78	\$3,667,872.83	\$3,623,721.78	\$3,623,721.78	99%	100%	100%	100%	100%	

CUENTA PÚBLICA 2023
PROGRAMAS Y PROYECTOS DE INVERSIÓN POR TIPOS
AL 31 DE DICIEMBRE 2023
COMISIÓN ESTATAL DE AGUA Y SANEAMIENTO DEL ESTADO DE PUEBLA

Tipos de programas y proyectos, denominación y notas	Clave	PPI	Entidad federativa	Fechas de inicio y término de la etapa de inversión	Costo total 2/	Inversión (Cifra en Pesos) 2023			Porcentaje de avance financiero 2023		Acumulado hasta 2023		
						Aprobada	Modificada	Devengada	Ejercicio / Aprobada	Ejercicio / Modificada		Programado	Real
CONSTRUCCIÓN DE 94 SISTEMAS DE SANEAMIENTO A BASE DE BIODIGESTORES EN LAS LOCALIDADES DE GUADAJUPE CAMOJAPA Y SANTA CRUZ CABALLITO, DEL MUNICIPIO DE QUIMIXTLÁN, PUEBLA.	6265	230207	PUEBLA	26-06-2023 al 22/12/2023	\$6,289,879.96	88,341,087.69	\$8,289,879.96	\$5,803,398.43	70%	96%	90%	90%	
CONSTRUCCIÓN DEL SUBCOLECTOR CHIANTZINGO, TRAMO SAN LUIS COYOTZINGO Y CONSTRUCCIÓN DE CRUCE ESPECIAL DEL COLECTOR PRINCIPAL EN SANTA ANA XALMIMILILCO, EN LA CUENCA DEL ALTO ATOVAC, PUEBLA	6266	230208	PUEBLA	26-06-2023 al 27/12/2023	\$4,659,606.84	\$4,754,118.98	\$4,659,606.84	\$4,659,606.84	98%	100%	100%	100%	
AMPLIACIÓN DE RED DE DISTRIBUCIÓN Y CONDUCCIÓN EN LAS LOCALIDADES DE LA NUEVA CONCEPCION Y ACATZINGO DE HIDRALGO, DEL MUNICIPIO ACATZINGO, PUEBLA.	6267	230210	PUEBLA	26-06-2023 al 23/09/2023	\$5,379,551.36	\$5,384,418.01	\$5,379,551.36	\$5,379,551.36	100%	100%	100%	100%	
ESTUDIO Y PROYECTO PARA LA DETECCIÓN DE FUENTES DE ABASTECIMIENTO, CAPTACION Y SISTEMA MULTIPLE DE AGUA POTABLE HUACCALECA, MUNICIPIO DE CHICHIQUELTA, PUEBLA	6268	230211	PUEBLA	12-07-2023 al 28/12/2023	\$943,413.41	\$953,520.00	\$943,413.41	\$705,931.58	22%	100%	29%	29%	
CONSTRUCCIÓN DE 40 SISTEMAS DE SANEAMIENTO A BASE DE BIODIGESTORES PARA LAS LOCALIDADES DE ZOYATLA DE GUERRERO, LINAVISTA, PACTOTLA, ACAJAPA Y CUANQUETLA DE LA PAZ, MUNICIPIO DE PARAHUATÁN, PUEBLA.	6269	230212	PUEBLA	26-06-2023 al 23/10/2023	\$3,471,236.50	\$3,578,663.86	\$3,471,236.50	\$3,471,236.50	97%	100%	100%	100%	
REHABILITACIÓN DE LA RED AGUA POTABLE Y LÍNEA DE CONDUCCIÓN, EN LA LOCALIDAD DE SAN JOSÉ FROVINDENCA, MUNICIPIO DE IXTACAMAQUITLÁN, PUEBLA.	6270	230220	PUEBLA	23-06-2023 al 20/09/2023	\$1,287,472.47	\$1,313,628.15	\$1,287,472.47	\$1,287,472.46	98%	100%	100%	100%	
ESTUDIO GEOMORFOLÓGICO PARA LA DETERMINACIÓN DE LA FUENTE DE ABASTECIMIENTO DEL SISTEMA DE AGUA POTABLE PARA LA LOCALIDAD DE AHUEHUETITLA, MUNICIPIO DE AHUEHUETITLA, PUEBLA	6271	230221	PUEBLA	12-07-2023 al 08/11/2023	\$666,944.01	\$678,281.99	\$666,944.01	\$505,999.50	75%	100%	100%	100%	
CONSTRUCCIÓN DEL SISTEMA DE AGUA POTABLE EN EL BARRIO POZO DE PIEDRA, LOCALIDAD DE GUADAJUPE FERRER, MUNICIPIO DE CAÑADA MORELOS, PUEBLA	6272	230222	PUEBLA	27-06-2023 al 24/09/2023	\$2,553,666.73	\$2,602,940.02	\$2,553,666.73	\$1,111,726.88	43%	100%	90%	90%	
CONSTRUCCIÓN DE 49 SISTEMAS DE SANEAMIENTO A BASE DE BIODIGESTORES PARA LAS LOCALIDADES DE EL LABERINTO Y 5 DE MAYO EN EL MUNICIPIO DE FRANCISCO Z. MENA, PUEBLA.	6273	230245	PUEBLA	25-07-2023 al 21/11/2023	\$4,355,323.11	\$4,381,661.99	\$4,355,323.11	\$4,092,601.86	93%	72%	100%	100%	

CUENTA PÚBLICA 2023
PROGRAMAS Y PROYECTOS DE INVERSIÓN POR TIPOS
AL 31 DE DICIEMBRE 2023
COMISIÓN ESTATAL DE AGUA Y SANEAMIENTO DEL ESTADO DE PUEBLA

Tipos de programas y proyectos, denominación y notas	Clave	PPI	Entidad federativa	Fechas de inicio y término de la etapa de inversión	Costo total ^{2/}	Inversión			Porcentaje de avance financiero 2023		Acumulado hasta 2023		
						(Cifra en Pesos)			Ejercicio / Aprobada	Ejercicio / Modificada		Programado	Real
						Aprobada	Modificada	Devengada					
SUPERVISIÓN TÉCNICA POR CONTRATO PARA 29 OBRAS INCLUIDAS EN EL ANEXO TÉCNICO DE INFRAESTRUCTURA DEL PROGRAMA DE AGUA POTABLE, DRENAJE Y TRATAMIENTO (PROAGUA) 2023.	6274	230370	PUEBLA	01-08-2023 al 28/12/2023	\$2,168,274.32	\$2,174,191.96	\$2,168,274.32	\$2,006,467.16	93%	84%	85%		
AMPLIACIÓN DE LA RED DE DISTRIBUCIÓN DE AGUA POTABLE EN DIFERENTES CALLES EN LAS LOCALIDADES DE SAN ANTONIO COPEPATLÁN Y MORELOS, EN EL MUNICIPIO DE XICOTEC, PUEBLA.	6275	230372	PUEBLA	28-07-2023 al 25/10/2023	\$2,542,216.38	\$2,593,769.06	\$2,542,216.38	\$2,287,043.81	88%	100%	100%		
CONSTRUCCIÓN DE CÉA DE CAPTACIÓN, LÍNEA DE CONDUCCIÓN Y TANQUE DE REGULARIZACIÓN EN LA LOCALIDAD DE AVOCUAMPILA, MUNICIPIO DE AQUILTA, PUEBLA.	6276	230373	PUEBLA	28-07-2023 al 24/12/2023	\$10,141,824.90	\$10,348,888.06	\$10,141,824.90	\$9,100,754.49	88%	100%	100%		
AMPLIACIÓN DE ALCANTARILLADO SANITARIO EN LA CALLE BICENTENARIO Y LA PRIVADA INDEPENDENCIA, EN LA LOCALIDAD DE SAN JUAN AMECAC, MUNICIPIO DE AZITZIHUACÁN, PUEBLA.	6277	230377	PUEBLA	28-07-2023 al 25/10/2023	\$614,888.66	\$625,048.03	\$614,888.66	\$614,888.66	98%	100%	100%		
AMPLIACIÓN DE RED DE DRENAJE SANITARIO EN VARIAS CALLES DE LAS LOCALIDADES DE MORELOS Y ZARAGOZA, EN EL MUNICIPIO DE ZARAGOZA, PUEBLA.	6278	230378	PUEBLA	26-07-2023 al 24/11/2023	\$1,837,560.85	\$1,892,851.01	\$1,837,560.85	\$1,837,560.84	97%	100%	100%		
CONSTRUCCIÓN DE 18 SISTEMAS DE SANEAMIENTO A BASE DE BIODIGESTORES PARA LA LOCALIDAD DE HUAQUECHULA (CAB.), MUNICIPIO DE HUAQUECHULA, PUEBLA.	6279	230380	PUEBLA	28-07-2023 al 25/10/2023	\$1,555,602.25	\$1,594,475.56	\$1,555,602.25	\$1,555,602.25	98%	100%	100%		

CUENTA PÚBLICA 2023
PROGRAMAS Y PROYECTOS DE INVERSIÓN POR TIPOS
AL 31 DE DICIEMBRE 2023

COMISIÓN ESTATAL DE AGUA Y SANAMIENTO DEL ESTADO DE PUEBLA

Tipos de programas y proyectos, denominación y notas	Clave	PFI	Entidad federativa	Fechas de inicio y término y etapa de inversión	Costo total	Inversión			Porcentaje de avance físico		
						(Cifra en Pesos)			2023		Acumulado hasta 2023
						Aprobada	Modificada	Devengada	Ejercicio / Ejercicio / Aprobada	Programado	
CONSTRUCCIÓN DE 12 SISTEMAS DE SANAMIENTO A BASE DE BIODIGESTORES PARA LAS LOCALIDADES DE TRONCONAL, LAS FLORES Y EL TEPETATE, MUNICIPIO DE HUAQUECHILÁN, PUEBLA.	6280	230381	PUEBLA	28-07-2023 al 25/10/2023	\$1,041,569.19	\$1,041,569.19	\$1,041,569.19	\$1,041,569.19	98%	100%	100%
CONSTRUCCIÓN DE 19 SISTEMAS DE SANAMIENTO A BASE DE BIODIGESTORES EN LAS LOCALIDADES DE SAN JUAN AMECAC (LA ZARZA), SAN JUAN AMECAC (210220024), SAN JUAN AMECAC (210220020), SAN JUAN TEJOPA (210220026), LAZARO CÁRDENAS, SANTIAGO ATZITZIHUACÁN, DEL MUNICIPIO DE ATZITZIHUACÁN, PUEBLA.	6281	230382	PUEBLA	28-07-2023 al 25/10/2023	\$1,638,686.16	\$1,638,686.16	\$1,638,686.16	\$1,638,686.16	97%	100%	100%
*CONSTRUCCIÓN DE LA SEGUNDA ETAPA DE LOS SUBCOLECTORES LA VICTORIA Y HUEJOTZINGO, TRAMO DE LA PLANTA DE TRATAMIENTO DE HUEJOTZINGO HASTA LA PLANTA DE TRATAMIENTO DE SANTA ANA XAIMIMULCO, EN LA CUENCA DEL ALTO ATOYAC, MUNICIPIO DE HUEJOTZINGO, PUEBLA.	6282	230438	PUEBLA	19-09-2023 al 22/12/2023	\$8,834,483.86	\$9,011,244.39	\$8,834,483.86	\$2,450,345.16	29%	100%	3%
CONSTRUCCIÓN DE 38 SISTEMAS DE SANAMIENTO A BASE DE BIODIGESTORES PARA LAS LOCALIDADES DE SAN PEDRO CUAYUCA, TLACOTEPEC, CANADA CHICA, DEBORA, CASRIZAL, SANTA CRUZ ORGANAL, LA VIBORA Y CUAJIOTE, MUNICIPIO DE CUAYUCA DE ANDRADE, PUEBLA	6283	230533	PUEBLA	13-10-2023 al 26/12/2023	\$3,390,589.24	\$3,441,251.34	\$3,390,589.24	\$2,539,834.09	74%	91%	70%
CONSTRUCCIÓN DE 105 SISTEMAS DE SANAMIENTO A BASE DE BIODIGESTORES PARA LAS LOCALIDADES DE EL TOZAN, TEPANTZINGO, PASO DEL JARDÍN, MUNICIPIO DE JONOTLA, PUEBLA	6284	230534	PUEBLA	16-10-2023 al 29/12/2023	\$9,223,951.00	\$9,377,947.55	\$9,223,951.00	\$3,702,312.12	39%	29%	25%
AMPLIACIÓN DEL SISTEMA DE AGUA POTABLE EN LA LOCALIDAD DE CUOXINCA, MUNICIPIO DE HUAUCHIHANGO, PUE.	6285	230535	PUEBLA	16-10-2023 al 29/12/2023	\$6,211,836.88	\$6,319,271.40	\$6,211,836.88	\$2,952,848.19	47%	33%	41%
PROYECTO EJECUTIVO PARA LA CONSTRUCCIÓN DE LA PLANTA DE TRATAMIENTO DE AGUAS RESIDUALES EN LA LOCALIDAD DE SANTA MARÍA OYOTITLÁN Y QUE BENEFICIARÁ A LA LOCALIDAD DE TEPACA, MUNICIPIO DE TEPACA, PUEBLA	6286	230536	PUEBLA	16-10-2023 al 29/12/2023	\$1,019,314.43	\$1,033,955.40	\$1,019,314.43	\$188.74	0%	67%	40%
AMPLIACIÓN DEL SISTEMA DE AGUA POTABLE EN LA LOCALIDAD DE TLAMAYA, MUNICIPIO DE HUAUCHIHANGO, PUE.	6287	230537	PUEBLA	16-10-2023 al 29/12/2023	\$3,014,184.48	\$3,060,096.25	\$3,014,184.48	\$1,122,626.16	37%	94%	32%

CUENTA PÚBLICA 2023
PROGRAMAS Y PROYECTOS DE INVERSIÓN POR TIPOS
AL 31 DE DICIEMBRE 2023
COMISIÓN ESTATAL DE AGUA Y SANEAMIENTO DEL ESTADO DE PUEBLA

Tipos de programas y proyectos, denominación y notas	Clave	PPI	Entidad federativa ^a	Fechas de inicio y término de la etapa de inversión	Costo total ^{2/}	Inversión (Cifras en Pesos)			Porcentaje de avance financiero 2023		Porcentaje de avance físico	
						Aprobada	Modificada	Devengada	Ejercicio / Aprobada	Ejercicio / Modificada	2023	
											Programado	Real
CONSTRUCCIÓN DE PLANTA DE TRATAMIENTO DE AGUAS RESIDUALES (PRIMERA ETAPA) DE LOS COLECTORES Y SUBCOLECTORES DE LA CUENCA DEL ALTO AYOAC EN LA LOCALIDAD DE SANTA ANA XALMILILCO, MUNICIPIO DE BUEJOTZINGO, PUEBLA	6288	230538	PUEBLA	24-10-2023 al 30/12/2023	\$304,129,516.90	\$304,470,759.57	\$304,129,516.90	\$152,064,758.45	49%	50%	0%	0%
CONSTRUCCIÓN DE 71 SISTEMAS DE SANEAMIENTO A BASE DE BIODIGESTORES PARA LA LOCALIDAD DE LA CEIBA, MUNICIPIO DE FRANCISCO Z. BENA, PUEBLA	6289	230539	PUEBLA	13-10-2023 al 26/12/2023	\$5,332,777.53	\$6,344,492.95	\$6,332,777.53	\$2,875,296.29	45%	45%	37%	37%
AMPLIACIÓN Y REHABILITACIÓN DE ALCANTARILLADO SANITARIO EN VARIAS CALLES DE LA LOCALIDAD DE JOSÉ MARÍA FINE SUÁREZ, MUNICIPIO DE TEPANCO DE LÁPEZ, PUEBLA.	6290	230540	PUEBLA	13-10-2023 al 26/12/2023	\$11,864,028.26	\$11,899,028.26	\$11,864,028.26	\$5,961,915.85	50%	50%	45%	45%
CONSTRUCCIÓN DE DRENAJE SANITARIO EN LA SECCIÓN COMALTECO, LOCALIDAD DE SAN MARTÍN (EL LLANO), MUNICIPIO DE TETELA DE OCMFC, PUEBLA	6291	230541	PUEBLA	16-10-2023 al 29/12/2023	\$5,377,976.99	\$5,397,976.99	\$5,377,976.99	\$2,386,323.06	44%	44%	68%	68%
CONSTRUCCIÓN DE ALCANTARILLADO SANITARIO EN VARIAS CALLES DE LA LOCALIDAD DE COATZINGO, MUNICIPIO DE COATZINGO, PUEBLA	6292	230542	PUEBLA	13-10-2023 al 26/12/2023	\$1,225,700.14	\$1,244,139.90	\$1,225,700.14	\$674,724.82	54%	55%	100%	100%
CONSTRUCCIÓN DE POZO PROFUNDO DE AGUA POTABLE EN LA LOCALIDAD DE SAN BARTOLOME TEPELACATECO, MUNICIPIO DE TOCHITEPEC, PUEBLA	6293	230543	PUEBLA	13-10-2023 al 26/12/2023	\$2,301,753.00	\$2,336,828.40	\$2,301,753.00	\$1,090,896.55	47%	47%	40%	26%
CONSTRUCCIÓN DE POZO PROFUNDO PARA AGUA POTABLE EN LA LOCALIDAD DE SAN JOSÉ IXTAPA, MUNICIPIO DE CANADA MORELOS, PUEBLA	6294	230544	PUEBLA	13-10-2023 al 26/12/2023	\$2,883,800.02	\$2,927,717.84	\$2,883,800.02	\$1,002,906.88	34%	35%	95%	44%
PROYECTO EJECUTIVO PARA LA CONSTRUCCIÓN DE UNA PLANTA DE TRATAMIENTO DE AGUAS RESIDUALES PARA LA LOCALIDAD CURUMPHENOC, MUNICIPIO DE LAFRAGUA, PUEBLA.		230545	PUEBLA	16-10-2023 al 29/12/2023	\$1,152,485.28	\$1,173,105.66	\$1,152,485.28	\$186,371.15	16%	16%	100%	100%
REHABILITACIÓN DE ALCANTARILLADO SANITARIO EN VARIAS CALLES, DE LA LOCALIDAD DE QUETZALAPA (SAN BALAZAR QUETZALAPA), MUNICIPIO DE HUATLATLANCA, PUEBLA		230546	PUEBLA	13-10-2023 al 26/12/2023	\$2,165,828.68	\$2,198,486.90	\$2,165,828.68	\$1,322,729.76	60%	61%	100%	100%
"AMELIACIÓN DE LA RED DE DISTRIBUCIÓN DE AGUA POTABLE EN LA LOCALIDAD DE TEMACALAPA, MUNICIPIO DE CAÑADA MORELOS, PUEBLA."		230759	PUEBLA	01-12-2023 al 30/12/2023	\$951,510.94	\$965,628.93	\$951,510.94	\$562,267.13	89%	91%	65%	5%
"CONSTRUCCIÓN DE 20 SISTEMAS DE SANEAMIENTO A BASE DE BIODIGESTORES PARA LA LOCALIDAD DE PROGRESO, MUNICIPIO DE FINTILLA, PUEBLA."		230760	PUEBLA	19-12-2023 al 31/12/2023	\$1,631,747.36	\$1,648,227.85	\$1,631,747.36	\$489,524.21	30%	30%	0%	0%

CUENTA PÚBLICA 2023
PROGRAMAS Y PROYECTOS DE INVERSIÓN POR TIPOS
AL 31 DE DICIEMBRE 2023

COMISIÓN ESTATAL DE AGUA Y SANEAMIENTO DEL ESTADO DE PUEBLA

Tipos de programas y proyectos, denominación y notas	Clave	PPI	Entidad federativa	Fechas de inicio y término de la etapa de inversión	Costo total	Inversión				Porcentaje de avance físico			
						(Cifra en Pesos)				2023			Acumulado hasta 2023
						Aprobada	Modificada	Devengada	Ejercicio / Aprobada	Ejercicio / Modificada	Programado	Real	
"CONSTRUCCIÓN DE 32 SISTEMAS DE SANEAMIENTO A BASE DE BIODIGESTORES PARA LA LOCALIDAD DE CIENEGA GRANDE DE PATINA, MUNICIPIO DE VICENTE GUERRERO, PUEBLA."	230761	PUEBLA	01-12-2023 al 30/12/2023	\$2,540,341.76	\$2,631,191.49	\$2,540,341.76	\$762,102.53	29%	30%	21%	2%	2%	
"AMPLIACIÓN DEL SISTEMA DE ALCANTARILLADO SANITARIO EN LA LOCALIDAD DE OZOMATLÁN, MUNICIPIO DE HUALCHINANCO, PUEBLA."	230762	PUEBLA	04-12-2023 al 31/12/2023	\$3,987,667.14	\$4,035,201.29	\$3,987,667.14	\$1,196,300.14	30%	30%	0%	12%	12%	
"AMPLIACIÓN DE RED DE DRENAJE SANITARIO EN VARIAS CALLES DE LA LOCALIDAD DE EL CALVARIO, MUNICIPIO DE CANADA MORELOS, PUEBLA."	230763	PUEBLA	01-12-2023 al 30/12/2023	\$2,874,223.77	\$2,917,875.89	\$2,874,223.77	\$862,267.13	30%	30%	56%	56%	56%	
"CONSTRUCCIÓN DE 20 SISTEMAS DE SANEAMIENTO A BASE DE BIODIGESTORES PARA LA LOCALIDAD DE LOMA SAN FRANCISCO, MUNICIPIO DE TEPEPEL DE RODRIGUEZ, PUEBLA"	230764	PUEBLA	19-12-2023 al 31/12/2023	\$1,596,729.01	\$1,612,858.17	\$1,596,729.01	\$479,018.70	30%	30%	0%	0%	0%	
"CONSTRUCCIÓN DE 31 SISTEMAS DE SANEAMIENTO A BASE DE BIODIGESTORES PARA LAS LOCALIDADES DE AFRICA, JOJUPANGO (SAN MIGUEL JOJUPANGO) Y PACHOC, MUNICIPIO DE SAN FELIPE TEPEATLÁN, PUEBLA."	230765	PUEBLA	01-12-2023 al 30/12/2023	\$2,516,969.76	\$2,549,329.07	\$2,516,969.76	\$755,090.93	30%	30%	32%	16%	16%	
"CONSTRUCCIÓN DE PLANTA DE TRATAMIENTO DE AGUAS RESIDUALES EN LA LOCALIDAD DE SOLTEPEC, MUNICIPIO DE SOLTEPEC, PUEBLA (PRIMERA ETAPA)"	230790	PUEBLA	11-12-2023 al 31/12/2023	\$14,531,565.22	\$14,781,013.12	\$14,531,565.22	\$4,359,469.57	29%	30%	0%	5%	5%	
"CONSTRUCCIÓN DE 81 SISTEMAS DE SANEAMIENTO A BASE DE BIODIGESTORES PARA LAS LOCALIDADES DE ZOOQUIAPAN, SAN ANTONIO BUENAVISTA, AYOTOC, TEPEHICAN, AMATILÁN, ZACATILILHUIC, ACWENGO, GUAYABAL, EL ARENAL, COYOLITLÁN Y CALACIARUTLA, MUNICIPIO DE ZOOQUIAPAN, PUEBLA."	230791	PUEBLA	11-12-2023 al 31/12/2023	\$6,559,511.36	\$6,645,251.17	\$6,559,511.36	\$1,967,853.41	30%	30%	0%	2%	2%	
SUPERVISIÓN TÉCNICA POR CONTRATO PARA 13 OBRAS INCLUIDAS EN EL SEGUNDO MODIFICATORIO DEL ANEXO TÉCNICO PARA INFRAESTRUCTURA DEL PROGRAMA DE AGUA POTABLE, DRENAJE Y TRATAMIENTO (PRONOGA) 2023.	230792	PUEBLA	09-11-2023 al 28/12/2023	\$1,724,192.60	\$1,773,878.22	\$1,724,192.60	\$530,071.35	30%	31%	40%	30%	30%	
SUPERVISIÓN PARA LA CONSTRUCCIÓN DE PLANTA DE TRATAMIENTO DE AGUAS RESIDUALES (PRIMERA ETAPA) DE LOS COLECTORES Y SUBCOLECTORES DE LA CUENCA DEL ALTO AYOTAC EN LA LOCALIDAD DE SANTA ANA XALMILLOJCO, MUNICIPIO DE HUEJOTZINGO, PUEBLA	230796	PUEBLA	30-11-2023 al 31/12/2023	\$3,496,648.74	\$3,642,990.46	\$3,496,648.74	\$0.00	0%	0%	0%	0%	0%	

CUENTA PÚBLICA 2023
PROGRAMAS Y PROYECTOS DE INVERSIÓN POR TIPOS
AL 31 DE DICIEMBRE 2023
COMISIÓN ESTATAL DE AGUA Y SANEAMIENTO DEL ESTADO DE PUEBLA

Tipos de programas y proyectos, denominación y notas	Clave	PPI	Entidad federativa	Fechas de inicio y término de la etapa de inversión	Costo total	Inversión				Porcentaje de avance físico			
						(Cifras en Pesos)				2023			Acumulado hasta 2023
						Aprobada	Modificada	Devengada	Ejercicio / Aprobada	Ejercicio / Modificada	Programado	Real	
"CONSTRUCCIÓN DE 14 SISTEMAS DE SANEAMIENTO A BASE DE BIODIGESTORES PARA LA LOCALIDAD DE NANACATLÁN, MUNICIPIO DE ZACOTILÁN DE MÉNDEZ, PUEBLA."	230797	PUEBLA	04-12-2023 al 31/12/2023	\$1,141,528.59	\$1,141,528.59	\$342,458.58	30%	30%	0%	2%	2%		
"CONSTRUCCIÓN DE 62 SISTEMAS DE SANEAMIENTO A BASE DE BIODIGESTORES PARA LA LOCALIDAD DE SAN JOSÉ CUAMANCO, MUNICIPIO DE VICENTE GUERRERO, PUEBLA."	230798	PUEBLA	04-12-2023 al 31/12/2023	\$4,991,279.32	\$4,991,279.32	\$2,142,244.97	42%	41%	13%	11%	11%		
"CONSTRUCCIÓN DE 45 SISTEMAS DE SANEAMIENTO A BASE DE BIODIGESTORES PARA LAS LOCALIDADES DE LOMA BONITA Y EL ARROYO, MUNICIPIO DE TLANCO, PUEBLA."	230799	PUEBLA	04-12-2023 al 31/12/2023	\$3,684,144.43	\$3,684,144.43	\$1,081,243.33	29%	30%	0%	0%	0%		
"CONSTRUCCIÓN DE 59 SISTEMAS DE SANEAMIENTO A BASE DE BIODIGESTORES PARA LA LOCALIDAD DE MOHALLILLO, MUNICIPIO DE TEPEXI DE RODRÍGUEZ, PUEBLA."	230800	PUEBLA	04-12-2023 al 31/12/2023	\$4,058,621.13	\$4,058,621.13	\$1,217,586.34	30%	30%	0%	2%	2%		
"CONSTRUCCIÓN DE 69 SISTEMAS DE SANEAMIENTO A BASE DE BIODIGESTORES PARA LAS LOCALIDADES DE TILACUYINGA, AHUACATLÁN, LOS CAPOLINES Y CHICASE, MUNICIPIO DE HUACHENANGO, PUEBLA."	230801	PUEBLA	04-12-2023 al 31/12/2023	\$5,577,275.14	\$5,577,275.14	\$1,673,182.54	30%	30%	0%	0%	0%		
"CONSTRUCCIÓN DE 51 SISTEMAS DE SANEAMIENTO A BASE DE BIODIGESTORES PARA LA LOCALIDAD DE MARISCALA, MUNICIPIO DE TEPEXI DE RODRÍGUEZ, PUEBLA."	230802	PUEBLA	04-12-2023 al 31/12/2023	\$4,141,096.59	\$4,141,096.59	\$1,242,328.98	30%	30%	0%	2%	2%		
"CONSTRUCCIÓN DE 10 SISTEMAS DE SANEAMIENTO A BASE DE BIODIGESTORES PARA LAS LOCALIDADES DE AHUATEPEC (211530002) Y AHUATEPEC (211530045), MUNICIPIO DE TECALI DE HERRERA, PUEBLA."	230862	PUEBLA	04-12-2023 al 31/12/2023	\$798,748.47	\$811,244.93	\$367,640.93	45%	46%	0%	25%	25%		
TOTAL				\$656,155,696.42	\$665,241,378.54	\$369,178,728.41							

1/ Son los programas y proyectos de inversión que consideraron la asignación de recursos en el presupuesto aprobado o durante el ejercicio presupuestario. La suma de los parciales puede no coincidir con el total del programa o proyecto actualizado al cierre de 2022.

2/ Se refiere al costo total del programa o proyecto actualizado al cierre de 2022.

Fuente: Secretaría de Planeación y Finanzas. Unidad de Inversiones.

Cuenta Pública 2023
Relación de bienes muebles que componen el patrimonio
Del 01 de Enero al 31 de Diciembre de 2023
(Cifras en Pesos)

Ente Público: COMISIÓN ESTATAL DE AGUA Y SANEAMIENTO DE PUEBLA

Código	Descripción del Bien Mueble	Valor en libros
51110000850CAS020	SILLA APILABLE COLOR BLANCO ACOJINADA	\$198.99
51110000860CAS020	SILLA APILABLE COLOR BLANCO ACOJINADA	\$198.99
51110000870CAS020	SILLA APILABLE COLOR BLANCO ACOJINADA	\$198.99
51110000880CAS020	SILLA APILABLE COLOR BLANCO ACOJINADA	\$198.99
51110000890CAS020	SILLA APILABLE COLOR BLANCO ACOJINADA	\$198.99
51110000900CAS020	SILLA APILABLE COLOR BLANCO ACOJINADA	\$198.99
51110000910CAS020	SILLA APILABLE COLOR BLANCO ACOJINADA	\$198.99
51110000920CAS020	SILLA APILABLE COLOR BLANCO ACOJINADA	\$198.99
51110000930CAS020	SILLA APILABLE COLOR BLANCO ACOJINADA	\$198.99
51110000940CAS020	SILLA APILABLE COLOR BLANCO ACOJINADA	\$198.99
51110000950CAS020	SILLA APILABLE COLOR BLANCO ACOJINADA	\$198.99
51110000960CAS020	SILLA APILABLE COLOR BLANCO ACOJINADA	\$198.99
51110000970CAS020	SILLA APILABLE COLOR BLANCO ACOJINADA	\$198.99
51110000980CAS020	SILLA APILABLE COLOR BLANCO ACOJINADA	\$198.99
51110000990CAS020	SILLA APILABLE COLOR BLANCO ACOJINADA	\$198.99
51110001000CAS020	SILLA APILABLE COLOR BLANCO ACOJINADA	\$198.99
51110001010CAS020	SILLA APILABLE COLOR BLANCO ACOJINADA	\$198.99
51110001020CAS020	SILLA APILABLE COLOR BLANCO ACOJINADA	\$198.99
51110001030CAS020	SILLA APILABLE COLOR BLANCO ACOJINADA	\$198.99
51110001040CAS020	SILLA APILABLE COLOR BLANCO ACOJINADA	\$198.99
51110001050CAS020	SILLA APILABLE COLOR BLANCO ACOJINADA	\$198.99
51110001060CAS020	SILLA APILABLE COLOR BLANCO ACOJINADA	\$198.99
51110001070CAS020	SILLA APILABLE COLOR BLANCO ACOJINADA	\$198.99
51110001080CAS020	SILLA APILABLE COLOR BLANCO ACOJINADA	\$198.99
51110001090CAS020	SILLA APILABLE COLOR BLANCO ACOJINADA	\$198.99
51110001100CAS020	SILLA APILABLE COLOR BLANCO ACOJINADA	\$198.99
51110001110CAS020	SILLA APILABLE COLOR BLANCO ACOJINADA	\$198.99
51110001120CAS020	SILLA APILABLE COLOR BLANCO ACOJINADA	\$198.99
51110001130CAS020	SILLA APILABLE COLOR BLANCO ACOJINADA	\$198.99
51110001140CAS020	SILLA APILABLE COLOR BLANCO ACOJINADA	\$198.99
51110001150CAS020	SILLA APILABLE COLOR BLANCO ACOJINADA	\$198.99
51110001160CAS020	SILLA APILABLE COLOR BLANCO ACOJINADA	\$198.99
51110001170CAS020	SILLA APILABLE COLOR BLANCO ACOJINADA	\$198.99
51110001180CAS020	SILLA APILABLE COLOR BLANCO ACOJINADA	\$198.99
51110001190CAS020	SILLA APILABLE COLOR BLANCO ACOJINADA	\$198.99
51110001200CAS020	SILLA APILABLE COLOR BLANCO ACOJINADA	\$198.99
51110001210CAS020	SILLA APILABLE COLOR BLANCO ACOJINADA	\$198.99
51110001220CAS020	SILLA APILABLE COLOR BLANCO ACOJINADA	\$198.99
51110001230CAS020	SILLA APILABLE COLOR BLANCO ACOJINADA	\$198.99
51110001240CAS020	SILLA APILABLE COLOR BLANCO ACOJINADA	\$198.99
51110001250CAS020	SILLA APILABLE COLOR BLANCO ACOJINADA	\$198.99
51110001260CAS020	SILLA APILABLE COLOR BLANCO ACOJINADA	\$198.99
51110001270CAS020	SILLA APILABLE COLOR BLANCO ACOJINADA	\$198.99
51110001280CAS020	SILLA APILABLE COLOR BLANCO ACOJINADA	\$198.99
51110001290CAS020	SILLA APILABLE COLOR BLANCO ACOJINADA	\$198.99
51110001300CAS020	SILLA APILABLE COLOR BLANCO ACOJINADA	\$198.99
51110001310CAS020	SILLA APILABLE COLOR BLANCO ACOJINADA	\$198.99
51110001320CAS020	SILLA APILABLE COLOR BLANCO ACOJINADA	\$198.99
51110001330CAS020	SILLA APILABLE COLOR BLANCO ACOJINADA	\$198.99
51110001340CAS020	SILLA APILABLE COLOR BLANCO ACOJINADA	\$198.99
51110001350CAS020	SILLA APILABLE COLOR BLANCO ACOJINADA	\$198.99
51110001360CAS020	SILLA APILABLE COLOR BLANCO ACOJINADA	\$198.99
51110001370CAS020	SILLA APILABLE COLOR BLANCO ACOJINADA	\$198.99

Cuenta Pública 2023
Relación de bienes muebles que componen el patrimonio
Del 01 de Enero al 31 de Diciembre de 2023
(Cifras en Pesos)

Código	Descripción del Bien Mueble	Valor en libros
51110001380CAS020	SILLA APILABLE COLOR BLANCO ACOJINADA	\$198.99
51110001390CAS020	SILLA APILABLE COLOR BLANCO ACOJINADA	\$198.99
51110001400CAS020	MESA DE JUNTAS BLANCA PLEGABLE DE 2.40	\$889.21
51110001410CAS020	MESA DE JUNTAS BLANCA PLEGABLE DE 2.40	\$889.21
51110001420CAS020	MESA DE JUNTAS BLANCA PLEGABLE DE 2.40	\$889.21
51110001430CAS020	MESA DE JUNTAS BLANCA PLEGABLE DE 2.40	\$889.21
51110001440CAS020	MESA DE JUNTAS BLANCA PLEGABLE DE 2.40	\$889.21
51110001450CAS020	MESA DE JUNTAS BLANCA PLEGABLE DE 2.40	\$889.20
51110001460CAS020	MESA DE JUNTAS BLANCA PLEGABLE	\$458.50
51110001560CAS020	MUEBLE DE MADERA	\$3,994.50
51110001580CAS020	BANCO C/RESPALDO ALTO TAPIZADO EN VINIL	\$355.51
51110001590CAS020	BANCO C/RESPALDO ALTO TAPIZADO EN VINIL	\$355.51
51110001610CAS020	BANCO C/RESPALDO ALTO TAPIZADO EN VINIL	\$355.51
51110001620CAS020	BANCO C/RESPALDO ALTO TAPIZADO EN VINIL	\$354.38
51110001630CAS020	MUEBLE ESMALTADO CON DIVISIONES	\$2,185.67
51110001670CAS020	COMODA DE MADERA C/CUBIERTA INOXIDABLE	\$1.00
51110001680CAS020	COMODA DE MADERA C/CUBIERTA INOXIDABLE	\$1.00
51110001690CAS020	COMODA DE MADERA	\$1.00
51110001700CAS020	ANAQUEL METALICO C/6 CHAROLAS Y 4 POSTES	\$1.00
51110001710CAS020	ARCHIVERO CON 4 GAVETAS	\$1,891.55
5151000030CAS020	PLOTER HP 750C/ ACTUALIZACION	\$41,750.00
51510000250CAS020	COMPUTADORA H.P. PAVILLION SLIMLINE S3320LA	\$14,973.23
51510000270CAS020	PLOTER H.P. DESING JET 4500	\$259,899.77
51510000300CAS020	IMPRESORA LASER S/M 4700N	\$27,067.55
51510000320CAS020	EQUIPO DE COMPUTO COMPAQ EVO D 500 /ACTUALIZACION	\$12,128.75
51510000370CAS020	MONITOR COMPAQ ACTUALIZACION	\$1.00
51510000410CAS020	IMPRESORA H. P. LASER JET P2055DN	\$6,534.12
51510000420CAS020	IMPRESORA H. P. LASER JET P2055DN	\$6,534.12
51510000430CAS020	IMPRESORA H. P. LASER JET P2055DN	\$6,534.12
51510000440CAS020	IMPRESORA H. P. LASER JET P2055DN	\$6,534.11
51510000450CAS020	EQUIPO DE COMPUTO H.P. PAVILLION SLIMLINE S3310LA	\$1.00
51510000460CAS020	EQUIPO DE COMPUTO H.P. PAVILLION SLIMLINE S3310LA	\$1.00
51510000470CAS020	EQUIPO DE COMPUTO H.P. PAVILLION SLIMLINE S3310LA	\$1.00
51510000500CAS020	EQUIPO DE COMPUTO H.P. PAVILLION SLIMLINE S3310LA	\$1.00
51510000510CAS020	EQUIPO DE COMPUTO H.P. PAVILLION SLIMLINE S3310LA	\$1.00
51510000530CAS020	EQUIPO DE COMPUTO H.P. PAVILLION SLIMLINE S3310LA	\$1.00
51510000540CAS020	EQUIPO DE COMPUTO H.P. PAVILLION SLIMLINE S3310LA	\$1.00
51510000550CAS020	EQUIPO DE COMPUTO H.P. PAVILLION SLIMLINE S3310LA	\$1.00
51510000570CAS020	EQUIPO DE COMPUTO H.P. PAVILLION SLIMLINE S3310LA	\$1.00
51510000580CAS020	EQUIPO DE COMPUTO H.P. PAVILLION SLIMLINE S3310LA	\$1.00
51510000590CAS020	EQUIPO DE COMPUTO H.P. PAVILLION SLIMLINE S3310LA	\$1.00
51510000600CAS020	EQUIPO DE COMPUTO H.P. PAVILLION SLIMLINE S3310LA	\$1.00
51510000610CAS020	EQUIPO DE COMPUTO H.P. PAVILLION SLIMLINE S3310LA	\$1.00
51510000630CAS020	EQUIPO DE COMPUTO H.P. PAVILLION SLIMLINE S3310LA	\$1.00
51510000640CAS020	EQUIPO DE COMPUTO H.P. PAVILLION SLIMLINE S3310LA	\$1.00
51510000650CAS020	EQUIPO DE COMPUTO H.P. PAVILLION SLIMLINE S3310LA	\$1.00
51510000670CAS020	EQUIPO DE COMPUTO H.P. PAVILLION SLIMLINE S3310LA	\$1.00
51510000680CAS020	EQUIPO DE COMPUTO H.P. PAVILLION SLIMLINE S3310LA	\$1.00
51510000700CAS020	EQUIPO DE COMPUTO H.P. PAVILLION SLIMLINE S3310LA	\$1.00
51510000710CAS020	EQUIPO DE COMPUTO ACER ASPIRE AZ3620-MO30B	\$9,999.00
51510000720CAS020	EQUIPO DE COMPUTO ACER ASPIRE AZ3620-MO30B	\$9,999.00
51510000730CAS020	EQUIPO DE COMPUTO DE ESCRITORIO ACER ASPIRE Z1800 20"	\$13,131.20
51510000740CAS020	EQUIPO DE COMPUTO DE ESCRITORIO ACER ASPIRE Z1800 20"	\$13,131.20
51510000750CAS020	EQUIPO DE COMPUTO DE ESCRITORIO ACER ASPIRE Z1800 20"	\$13,131.20
51510000760CAS020	IMPRESORA PHASER 6000B	\$3,317.60
51510000770CAS020	IMPRESORA BROTHER MULTIFUNCIONAL	\$5,684.00

Cuenta Pública 2023
Relación de bienes muebles que componen el patrimonio
Del 01 de Enero al 31 de Diciembre de 2023
(Cifras en Pesos)

Código	Descripción del Bien Mueble	Valor en libros
51510000780CAS020	IMPRESORA PHASER 6000B	\$3,317.60
51510000790CAS020	IMPRESORA PHASER 6000B	\$3,317.60
51510000800CAS020	EQUIPO DE COMPUTO PORTATIL GATEWAY NV47H07M14	\$13,432.80
51510000810CAS020	EQUIPO DE COMPUTO PORTATIL GATEWAY NV47H07M14	\$13,432.80
51510000830CAS020	EQUIPO DE COMPUTO PORTATIL GATEWAY NV47H07M14	\$13,432.80
51510000840CAS020	COMPUTADORA DE ESCRITORIO ACER ASPIRE X3990	\$10,431.88
51510000850CAS020	COMPUTADORA DE ESCRITORIO ACER ASPIRE X3990	\$10,431.88
51510000860CAS020	COMPUTADORA DE ESCRITORIO ACER ASPIRE X3990	\$10,431.88
51510000870CAS020	COMPUTADORA DE ESCRITORIO ACER ASPIRE X3990	\$10,431.88
51510000880CAS020	COMPUTADORA DE ESCRITORIO ACER ASPIRE X3990	\$10,431.88
51510000890CAS020	COMPUTADORA DE ESCRITORIO ACER ASPIRE X3990	\$10,431.88
51510000900CAS020	COMPUTADORA DE ESCRITORIO ACER ASPIRE X3990	\$10,431.88
51510000910CAS020	COMPUTADORA DE ESCRITORIO ACER ASPIRE X3990	\$10,431.88
51510000920CAS020	COMPUTADORA DE ESCRITORIO ACER ASPIRE X3990	\$10,431.88
51510000930CAS020	COMPUTADORA DE ESCRITORIO ACER ASPIRE X3990	\$10,431.88
51510000940CAS020	COMPUTADORA DE ESCRITORIO ACER ASPIRE X3990	\$10,431.88
51510000950CAS020	COMPUTADORA DE ESCRITORIO ACER ASPIRE X3990	\$10,431.88
51510000960CAS020	COMPUTADORA DE ESCRITORIO ACER ASPIRE X3990	\$10,431.88
51510000970CAS020	COMPUTADORA DE ESCRITORIO ACER ASPIRE X3990	\$10,431.88
51510000980CAS020	COMPUTADORA DE ESCRITORIO ACER ASPIRE X3990	\$10,431.88
51510000990CAS020	IMPRESORA MULTIFUNCIONAL EPSON L350	\$3,691.51
51510001000CAS020	SCANNER DIGITALIZADOR EPSON GT-S55	\$6,941.44
51510001010CAS020	REPETIDOR DE SEÑAL D LINK DAP-1360	\$1,025.44
51510001020CAS020	COMPUTADORA DE ESCRITORIO ACER ASPIRE X3990	\$10,431.88
51510001030CAS020	COMPUTADORA DE ESCRITORIO ACER ASPIRE X3990	\$10,431.88
51510001040CAS020	COMPUTADORA DE ESCRITORIO ACER ASPIRE X3990	\$10,431.88
51510001050CAS020	COMPUTADORA DE ESCRITORIO ACER ASPIRE X3990	\$10,431.88
51510001060CAS020	COMPUTADORA DE ESCRITORIO HP 600SFF/C13-4330/4GB/P201 20"	\$12,725.20
51510001070CAS020	IMPRESORA HP LASERJET PRO MFP M277DW COLOR PRINT	\$7,030.76
51510001080CAS020	IMPRESORA HP LASERJET PRO MFP M277DW COLOR PRINT	\$7,030.76
51510001090CAS020	EQUIPO DE COMPUTO DE ESCRITORIO PAVILION ALL IN ONE PC 20 c2071a. INCLUYE: TECLADO HP USB ALAMBRICO SERIE BFZYF0ALA724FR Y MOUSE HP OPTICO USB ALAMBRICO SERIE FGAAD0A9W7220C.	\$34,798.84
51510001100CAS020	EQUIPO DE COMPUTO DE ESCRITORIO PAVILION ALL IN ONE PC 20 c2071a. INCLUYE: TECLADO HP USB ALAMBRICO SERIE BFZYF0ALA724FR Y MOUSE HP OPTICO USB ALAMBRICO SERIE FGAAD0A9W7220B.	\$34,798.84
51510001110CAS020	EQUIPO DE COMPUTO DE ESCRITORIO PAVILION ALL IN ONE PC 20 c2071a. INCLUYE: TECLADO HP USB ALAMBRICO SERIE BFZYF0ALA723YH Y MOUSE HP OPTICO USB ALAMBRICO SERIE FGAAD0A9W72188.	\$34,798.84
51510001120CAS020	EQUIPO DE COMPUTO DE ESCRITORIO PAVILION ALL IN ONE PC 20 c2071a. INCLUYE: TECLADO HP USB ALAMBRICO SERIE BFZYF0ALA723TY Y MOUSE HP OPTICO USB ALAMBRICO SERIE FGAAD0A9W722MC.	\$34,798.84
51510001130CAS020	EQUIPO DE COMPUTO DE ESCRITORIO PAVILION ALL IN ONE PC 20 c2071a. INCLUYE: TECLADO HP USB ALAMBRICO SERIE BFZYF0ALA724KV Y MOUSE HP OPTICO USB ALAMBRICO SERIE FGAAD0A9W722MB.	\$34,798.84
51510001140CAS020	EQUIPO DE COMPUTO DE ESCRITORIO PAVILION ALL IN ONE PC 20 c2071a. INCLUYE: TECLADO HP USB ALAMBRICO SERIE BFZYF0ALA724HE Y MOUSE HP OPTICO USB ALAMBRICO SERIE FGAAD0A9W722ND.	\$34,798.84
51510001150CAS020	EQUIPO DE COMPUTO DE ESCRITORIO PAVILION ALL IN ONE PC 20 c2071a. INCLUYE: TECLADO HP USB ALAMBRICO SERIE BFZYF0ALA723TM Y MOUSE HP OPTICO USB ALAMBRICO SERIE FGAAD0A9W722M8.	\$34,798.84
51510001160CAS020	EQUIPO DE COMPUTO DE ESCRITORIO PAVILION ALL IN ONE PC 20 c2071a. INCLUYE: TECLADO HP USB ALAMBRICO SERIE BFZYF0ALA723TO Y MOUSE HP OPTICO USB ALAMBRICO SERIE FGAAD0A9W722MC.	\$34,798.84
51510001170CAS020	EQUIPO DE COMPUTO DE ESCRITORIO PAVILION ALL IN ONE PC 20 c2071a. INCLUYE: TECLADO HP USB ALAMBRICO SERIE BFZYF0ALA723TL Y MOUSE HP OPTICO USB ALAMBRICO SERIE FGAAD0A9W722N3.	\$34,798.84
51510001180CAS020	EQUIPO DE COMPUTO DE ESCRITORIO PAVILION ALL IN ONE PC 20 c2071a. INCLUYE: TECLADO HP USB ALAMBRICO SERIE BFZYF0ALA724KI Y MOUSE HP OPTICO USB ALAMBRICO SERIE FGAAD0A9W722LN.	\$34,798.84
51510001190CAS020	EQUIPO DE COMPUTO PORTÁTIL ACER ASPIRE E 15	\$29,580.00
51510001200CAS020	EQUIPO DE COMPUTO PORTÁTIL ACER ASPIRE E 15	\$29,580.00
51510001210CAS020	EQUIPO DE COMPUTO PORTÁTIL ACER ASPIRE E 15	\$29,580.00
51510001220CAS020	EQUIPO DE COMPUTO PORTÁTIL ACER ASPIRE E 15	\$29,580.00

Cuenta Pública 2023
Relación de bienes muebles que componen el patrimonio
Del 01 de Enero al 31 de Diciembre de 2023
(Cifras en Pesos)

Código	Descripción del Bien Mueble	Valor en libros
51510001230CAS020	EQUIPO DE COMPUTO PORTÁTIL ACER ASPIRE E 15	\$29,580.00
51510001240CAS020	Equipo de computo portatil HP Plata	\$34,684.00
51510001250CAS020	Equipo de computo portatil HP Plata	\$34,684.00
51510001260CAS020	Equipo de computo portatil HP Plata	\$34,684.00
51510001270CAS020	Equipo de computo portatil HP Plata	\$34,684.00
51510001280CAS020	Equipo de computo HP Pavilion AIO 22 B203LA Blanco Nieve	\$34,684.00
51510001290CAS020	Equipo de computo HP Pavilion AIO 22 B203LA Blanco Nieve	\$34,684.00
51510001300CAS020	Equipo de computo HP Pavilion AIO 22 B203LA Blanco Nieve	\$34,684.00
51510001310CAS020	Equipo de computo HP Pavilion AIO 22 B203LA Blanco Nieve	\$34,684.00
51510001320CAS020	Equipo de computo HP Pavilion AIO 22 B203LA Blanco Nieve	\$34,684.00
51510001330CAS020	Equipo de computo HP Pavilion AIO 22 B203LA Blanco Nieve	\$34,684.00
51510001340CAS020	Impresora multifuncional HP (cambio)	\$12,064.00
51510001350CAS020	Impresora multifuncional HP (cambio)	\$12,064.00
51510001360CAS020	Impresora multifuncional HP (cambio)	\$12,064.00
51510001370CAS020	Impresora multifuncional HP (cambio)	\$12,064.00
51510001380CAS020	Impresora multifuncional HP (cambio)	\$12,064.00
51510001390CAS020	Equipo de computo HP Pavilion AIO 22 B203LA Blanco Nieve	\$19,399.99
51510001400CAS020	Equipo de computo HP Pavilion AIO 22 B203LA Blanco Nieve	\$19,399.99
51510001410CAS020	Equipo de computo HP Pavilion AIO 22 B203LA Blanco Nieve	\$19,399.99
51510001420CAS020	Equipo de computo HP Pavilion AIO 22 B203LA Blanco Nieve	\$19,399.99
51510001430CAS020	Equipo de computo HP Pavilion AIO 22 B203LA Blanco Nieve	\$19,399.99
51510001440CAS020	Equipo de computo HP Pavilion AIO 22 B203LA Blanco Nieve	\$19,399.99
51510001450CAS020	Equipo de computo HP Pavilion AIO 22 B203LA Blanco Nieve	\$19,399.99
51510001460CAS020	Equipo de computo HP Pavilion AIO 22 B203LA Blanco Nieve	\$19,399.99
51510001470CAS020	Equipo de computo HP Pavilion AIO 22 B203LA Blanco Nieve	\$19,399.99
51510001480CAS020	Equipo de computo HP Pavilion AIO 22 B203LA Blanco Nieve	\$19,399.99
51510001490CAS020	Equipo de computo HP Pavilion AIO 22 B203LA Blanco Nieve	\$19,399.99
51510001500CAS020	Equipo de computo HP Pavilion AIO 22 B203LA Blanco Nieve	\$19,399.99
51510001510CAS020	Equipo de computo HP Pavilion AIO 22 B203LA Blanco Nieve	\$19,399.99
51510001520CAS020	Equipo de computo HP Pavilion AIO 22 B203LA Blanco Nieve	\$19,399.99
51510001530CAS020	Equipo de computo HP Pavilion AIO 22 B203LA Blanco Nieve	\$19,399.99
51510001540CAS020	Equipo de computo HP Pavilion AIO 22 B203LA Blanco Nieve	\$19,399.99
51510001550CAS020	Equipo de computo HP Pavilion AIO 22 B203LA Blanco Nieve	\$19,399.99
51510001560CAS020	Equipo de computo HP Pavilion AIO 22 B203LA Blanco Nieve	\$19,399.99
51510001570CAS020	Equipo de computo HP Pavilion AIO 22 B203LA Blanco Nieve	\$19,399.99
51510001580CAS020	Equipo de computo HP Pavilion AIO 22 B203LA Blanco Nieve	\$19,399.99
51510001590CAS020	Equipo de computo HP Pavilion AIO 22 B203LA Blanco Nieve	\$19,399.99
51510001600CAS020	Equipo de computo HP Pavilion AIO 22 B203LA Blanco Nieve	\$19,399.99
51510001610CAS020	Equipo de computo HP Pavilion AIO 22 B203LA Blanco Nieve	\$19,399.99
51510001620CAS020	Equipo de computo HP Pavilion AIO 22 B203LA Blanco Nieve	\$19,399.99
51510001630CAS020	Equipo de computo HP Pavilion AIO 22 B203LA Blanco Nieve	\$19,399.99
51510001640CAS020	Equipo de computo HP Pavilion AIO 22 B203LA Blanco Nieve	\$19,399.99
51510001650CAS020	Equipo de computo HP Pavilion AIO 22 B203LA Blanco Nieve	\$19,399.99
51510001660CAS020	Equipo de computo HP Pavilion AIO 22 B203LA Blanco Nieve	\$19,399.99
51510001670CAS020	Equipo de computo HP Pavilion AIO 22 B203LA Blanco Nieve	\$19,399.99
51510001680CAS020	Equipo de computo HP Pavilion AIO 22 B203LA Blanco Nieve	\$19,399.99
51510001690CAS020	Equipo de computo HP Pavilion AIO 22 B203LA Blanco Nieve	\$19,399.99
51510001700CAS020	Equipo de computo HP Pavilion AIO 22 B203LA Blanco Nieve	\$19,399.99
51510001710CAS020	Equipo de computo HP Pavilion AIO 22 B203LA Blanco Nieve	\$19,399.99
51510001720CAS020	Equipo de computo HP Pavilion AIO 22 B203LA Blanco Nieve	\$19,399.99
51510001730CAS020	Equipo de computo HP Pavilion AIO 22 B203LA Blanco Nieve	\$19,399.99
51510001740CAS020	Equipo de computo HP Pavilion AIO 22 B203LA Blanco Nieve	\$19,399.99
51510001750CAS020	Equipo de computo HP Pavilion AIO 22 B203LA Blanco Nieve	\$19,399.99
51510001760CAS020	Equipo de computo HP Pavilion AIO 22 B203LA Blanco Nieve	\$19,399.99
51510001770CAS020	Equipo de computo HP Pavilion AIO 22 B203LA Blanco Nieve	\$19,399.99
51510001780CAS020	Equipo de computo HP Pavilion AIO 22 B203LA Blanco Nieve	\$19,399.99

Cuenta Pública 2023
Relación de bienes muebles que componen el patrimonio
Del 01 de Enero al 31 de Diciembre de 2023
(Cifras en Pesos)

Código	Descripción del Bien Mueble	Valor en libros
51510002910CAS020	Equipo de computo HP Pavilion AIO 22 B203LA Blanco Nieve	\$19,399.99
51510002920CAS020	Equipo de computo HP Pavilion AIO 22 B203LA Blanco Nieve	\$19,399.99
51510002930CAS020	Equipo de computo HP Pavilion AIO 22 B203LA Blanco Nieve	\$19,399.99
51510002940CAS020	Equipo de computo HP Pavilion AIO 22 B203LA Blanco Nieve	\$19,399.99
51510002950CAS020	Equipo de computo HP Pavilion AIO 22 B203LA Blanco Nieve	\$19,399.99
51510002960CAS020	Equipo de computo HP Pavilion AIO 22 B203LA Blanco Nieve	\$19,399.99
51510002970CAS020	Equipo de computo HP Pavilion AIO 22 B203LA Blanco Nieve	\$19,399.99
51510002980CAS020	Equipo de computo HP Pavilion AIO 22 B203LA Blanco Nieve	\$19,399.99
51510002990CAS020	Equipo de computo HP Pavilion AIO 22 B203LA Blanco Nieve	\$19,399.99
51510003000CAS020	Equipo de computo HP Pavilion AIO 22 B203LA Blanco Nieve	\$19,399.99
51510003010CAS020	Equipo de computo HP Pavilion AIO 22 B203LA Blanco Nieve	\$19,399.99
51510003020CAS020	Equipo de computo HP Pavilion AIO 22 B203LA Blanco Nieve	\$19,399.99
51510003030CAS020	Equipo de computo HP Pavilion AIO 22 B203LA Blanco Nieve	\$19,399.99
51510003040CAS020	Equipo de computo HP Pavilion AIO 22 B203LA Blanco Nieve	\$19,399.99
51510003050CAS020	Equipo de computo HP Pavilion AIO 22 B203LA Blanco Nieve	\$19,399.99
51510003060CAS020	Equipo de computo HP Pavilion AIO 22 B203LA Blanco Nieve	\$19,399.99
51510003070CAS020	Equipo de computo HP Pavilion AIO 22 B203LA Blanco Nieve	\$19,399.99
51510003080CAS020	Equipo de computo HP Pavilion AIO 22 B203LA Blanco Nieve	\$19,399.99
51910000010CAS020	SACAPUNTAS ELECTRICO BOSTON	\$89.00
51910000020CAS020	GUILLOTINA GBC ACTUALIZACION	\$843.33
51910000060CAS020	ENGARGOLADORA GBS S/N	\$940.50
52110000020CAS020	GRABADORA SONY, CON REPRODUCTOR DE CD Y	\$1,219.00
52110000050CAS020	JUEGO DE 2 MICROFONOS INALAMBRICOS KRACK KMIC-5	\$2,162.63
52110000080CAS020	VIDEO PROYECTOR EPSON X1161P	\$8,320.68
52310000030CAS020	CAMARA FOTOGRAFICA DIGITAL SONY DSC-W55	\$3,996.00
52310000100CAS020	CAMARA FOTOGRAFICA SONY A77 REFLEX ALPHA SLT COLOR NEGRO	\$25,518.84
56210000060CAS020	ENSAMBLE DE RODILLOS PARA DESLIZAMIENTO	\$5,000.00
56210000070CAS020	UNIDAD DE CONTROL DE POTENCIA (POWER CONTROL UNIT) MODEL 1200	\$15,000.00
56210000110CAS020	CENTRALIZADOR DE BANDAS Y/O PATINES	\$4,000.00
56210000130CAS020	COMPRESOR EVANS T080ME100-048	\$3,740.00
56210000220CAS020	EQUIPO DE AFORO PARA UN GASTO DE EXTRACCION FEIRBANKSMORSE	\$50,490.75
56210000230CAS020	SESENTA Y CINCO X 10 PIES CON COPLS S/N S/N	\$118,404.00
56210000240CAS020	SESENTA Y CINCO 1 1/2" X 10 PIES CON COPLS S/N S/N	\$64,509.25
56210000250CAS020	CABEZAL DE ENGRANES PARA MOTOR DE COMBUSTION INTERNA	\$76,498.00
56210000260CAS020	132 FUNDAS PARA FLECHAS DE ACERO CED. 8	\$78,936.00
56210000450CAS020	COMPRESOR DE AIRE MILWAKEE	\$3,344.20
56210000810CAS020	TRAMO DE COLUMNA ACTUALIZACION	\$0.00
56410000040CAS020	VENTILADOR DE PISO, MARCA KOOL OPERATOR/	\$319.00
56410000050CAS020	VENTILADOR DE PEDESTAL DE 16", MARCA MYT	\$155.00
56410000070CAS020	REFRIGERADOR AMERICAN RC-600-N	\$1.00
56410000090CAS020	CALENTADOR ATVIO	\$399.00
56510000060CAS020	EQUIPO DE SONIDO (MEZCLADORA POWER POD 740-1, CON DOS BOCINAS CERWIN VEGA SERIE V122-006791, V122-006776, UN MICROFONO MOD. WR-1020 (WR102D/VXM-286TS), REPRODUCTOR DE 6 CD'S MCA. ONKYO MOD. DX-C380	\$21,999.50
56510000080CAS020	GPS MAGELLAN (THALES) MOBILEMAPPER PRO	\$29,842.50
56510000090CAS020	GPS MAGELLAN (THALES) MOBILEMAPPER PRO	\$29,842.50
56510000100CAS020	GPS NAVEGADOR DE MANO RINO 520 HCX	\$19,063.55
56510000110CAS020	GPS NAVEGADOR DE MANO RINO 520 HCX	\$19,063.55
56510000120CAS020	GPS NAVEGADOR DE MANO RINO 520 HCX	\$19,063.55
56510000130CAS020	GPS NAVEGADOR DE MANO RINO 520 HCX	\$19,063.55
56610000010CAS020	REGULADOR ALTER 1200 /ACTUALIZACION	\$224.20
56610000020CAS020	REGULADOR MICROCOLT CAT-DN-21-122/ ACTUALIZACION	\$208.38
56610000030CAS020	ENEGIA REG.	\$324.20
56610000040CAS020	GENERADOR DE ENERGIA MCA. HONDA 3500P/2 S/N	\$15,000.00
56610000050CAS020	MOTOR ESTACIONARIO ACTUALIZACION	\$188,908.65
56610000060CAS020	REGULADOR COMPLET ACTUALIZACION	\$350.00

Cuenta Pública 2023
Relación de bienes muebles que componen el patrimonio
Del 01 de Enero al 31 de Diciembre de 2023
(Cifras en Pesos)

Código	Descripción del Bien Mueble	Valor en libros
56610000070CAS020	REGULADOR SOLA BASIC ACTUALIZACION	\$322.00
56610000080CAS020	REGULADOR SOLA BASIC, SERIE E02D15163 SOLA BASIC ISB	\$208.38
56610000100CAS020	REGULADOR SOLA BASIC, SERIE E02E00838 SOLA BASIC ISB	\$208.38
56610000130CAS020	REGULADOR SOLA BASIC, SERIE E02E01568 SOLA BASIC ISB	\$208.38
56610000150CAS020	REGULADOR SOLA BASIC E02E00905 SOLA BASIC ISB	\$208.38
56610000170CAS020	REGULADOR SOLA BASIC ACTUALIZACION	\$297.77
56610000180CAS020	MOTOR HONDA ACTUALIZACION	\$7,360.00
56610000190CAS020	REGULADOR SOLA BASIC ACTUALIZACION	\$262.78
56610000200CAS020	REGULADOR PRO - NET ACTUALIZACION	\$252.31
56610000210CAS020	REGULADOR POWER ACTUALIZACION	\$224.20
56610000220CAS020	REGULADOR SOLA BASIC ACTUALIZACION	\$208.38
56610000230CAS020	REGULADOR SOLA BASIC ACTUALIZACION	\$208.38
56610000240CAS020	REGULADOR SOLA BASIC ACTUALIZACION	\$208.38
56610000250CAS020	REGULADOR SOLA BASIC ACTUALIZACION	\$208.38
56610000260CAS020	NO BREAK ACTUALIZACION	\$1,806.65
56610000280CAS020	REGULADOR DE VOLTAJE XPOWER COMPLET 900	\$353.80
56610000290CAS020	REGULADOR DE VOLTAJE XPOWER COMPLET 900	\$353.80
56610000300CAS020	REGULADOR NO BREAK SOLA BASIC PROTECTOR FOR	\$1,061.40
56610000310CAS020	REGULADOR NO BREAK SOLA BASIC PROTECTOR FOR	\$1,061.40
56610000320CAS020	REGULADOR NO BREAK SOLA BASIC PROTECTOR FOR	\$1,061.40
56610000330CAS020	REGULADOR NO BREAK SOLA BASIC PROTECTOR FOR	\$1,061.40
56610000350CAS020	REGULADOR DE VOLTAJE COMPLET RPC 1300	\$353.80
56610000360CAS020	REGULADOR DE VOLTAJE COMPLET RPC 1300	\$353.80
56610000370CAS020	REGULADOR DE VOLTAJE COMPLET RPC 1300	\$353.80
56610000380CAS020	REGULADOR DE VOLTAJE COMPLET RPC 1300	\$353.80
56610000390CAS020	REGULADOR DE VOLTAJE COMPLET RPC 1300	\$353.80
56610000400CAS020	REGULADOR DE VOLTAJE COMPLET RPC 1300	\$353.80
56610000410CAS020	REGULADOR DE VOLTAJE COMPLET RPC 1300	\$353.80
56710000010CAS020	GATO HIDRAULICO ACTUALIZACION	\$528.77
56710000080CAS020	132 CHUMACERA DE BRONCE ASTM-B -2-52 S/N ASTM-B-2-52	\$43,718.40
56710000090CAS020	MARTILLO ROMPEDOR CON MOTOR DE UN CILINDRO	\$39,316.20
56710000100CAS020	BOMBA DE ACHIQUE	\$34,608.60
56710000110CAS020	TALADRO ROTOMARTILLO 3/8"	\$8,972.80
56710000120CAS020	MINIESMERILADORA ANGULAR DE 4.5"	\$4,688.82
56710000130CAS020	MOTO BOMBA	\$15,381.60
56710000140CAS020	GENERADOR PLANTA DE LUZ A GASOLINA	\$42,299.40
56710000150CAS020	KIT TERMOFUSION	\$4,935.75
56710000160CAS020	MULTIMETRO DIGITAL	\$9,832.16
56710000170CAS020	MULTIMETRO DE GANCHO	\$8,743.38
56710000180CAS020	LLAVE STILSON	\$4,222.40
56710000190CAS020	JUEGO DE PINZAS ALICATES	\$5,428.80
56710000200CAS020	JUEGO DE EXTRACTOR DE BALEROS	\$4,524.00
56710000210CAS020	CAIMAN	\$6,032.00
56710000220CAS020	TRIPIE DE TUBO	\$21,112.00
56710000230CAS020	ESCALERA TIPO TIJERA	\$8,007.48
56710000240CAS020	ESCALERA EXTENSION	\$11,144.12
56910000010CAS020	EQUIPO KJENDAHL (APARATO PARA DIGESTION Y DESTILACION)	\$16,218.31
56910000020CAS020	CONTADOR DE COLONIAS QUEBEC MARCA SOL-B SOL-BAT	\$32,337.54
56910000030CAS020	CRONOMETRO CAT. 63-5015 RADIO SHACK RADIO SHACK CAT.63-5015	\$755.55
56910000040CAS020	CRONOMETRO CAT. 635015 RADIO SHACK RADIO SHACK CAT.63-5015	\$755.55
56910000050CAS020	DESECADOR TRANSPARENTE DE POLICARBONATO HACH CAT S/N	\$3,253.33
56910000060CAS020	FILTRO DE DIDIMIO MILTON ROY CAT NO. 333 MILTON ROY S/N	\$9,405.76
56910000070CAS020	MICROSCOPIO BINOCULAR BLW3 EC-BLW3	\$40,036.13
56910000080CAS020	TURBIDIMETRO PORTATIL 2100P HACH CAT.465 HACH CAT S/N	\$23,167.68
56910000100CAS020	AGITADOR SUMERGIBLE MCA, YSI C/CABLE DE YSI 5795	\$6,903.21
56910000110CAS020	BALANZA GRANATARIA DE 2610 GR, OHAUS 750SW	\$2,547.09

Cuenta Pública 2023
Relación de bienes muebles que componen el patrimonio
Del 01 de Enero al 31 de Diciembre de 2023
(Cifras en Pesos)

Código	Descripción del Bien Mueble	Valor en libros
56910000120CAS020	EQUIPO DE PITOMETRIA	\$314,622.74
56910000130CAS020	CAJA FUERTE	\$9,194.25
56910000140CAS020	CABEZAL DE ILUMINACION CON BOMBILLA Y LAMPARA DE HALOGENO	\$3,500.00
56910000150CAS020	TARJA ESTANDAR ACTUALIZACION	\$5,795.91
56910000160CAS020	TARJA DOBLE ACTUALIZACION	\$4,174.05
56910000170CAS020	ESCURRIDOR DE PARED ACTUALIZACION	\$2,964.00
56910000200CAS020	EXTRACTOR DE GRASAS CRAFT ACTUALIZACION	\$4,683.06
56910000210CAS020	BOMBA DE VACIO FELISA ACTUALIZACION	\$1,846.04
56910000220CAS020	MUFLA FELISA ACTUALIZACION	\$5,012.91
56910000230CAS020	CAMPANA ACTUALIZACION	\$10,702.71
56910000240CAS020	CENTRIFUGA CLINICA SOL-BAT ACTUALIZACION	\$3,642.95
56910000250CAS020	EQUIPO DE MEDICION DE OXIGENO	\$24,961.46
56910000260CAS020	BAÑO MARIA CHICO FELISA ACTUALIZACION	\$1,405.24
56910000270CAS020	CARETA PARA MANEJO DE ACIDOS	\$183.74
56910000280CAS020	FOTOTUBO MILTON ROY	\$292.96
56910000300CAS020	LAVA OJOS DE PARED BELT-ART	\$509.15
56910000310CAS020	INCUBADORA ACTUALIZACION	\$5,866.90
56910000320CAS020	PORTAFREGADERO	\$3,569.06
56910000330CAS020	DIGESTOR RAPIDO PARA 4 UNIDADES S.E.V. (3 PIEZAS)	\$7,040.00
56910000340CAS020	AUTOCLAVE VERTICAL FELISA ACTUALIZACION	\$5,439.57
56910000350CAS020	HORNO DE SECADO DIGITAL FELISA ACTUALIZACION	\$4,492.07
56910000360CAS020	SENSOR ESTANDAR PARA MEDIDORES DE OXIGEN ACTUALIZACION	\$866.40
56910000370CAS020	SENSOR PARA MEDICION DE OXIGENO YSI CAT ACTUALIZACION	\$1,083.01
56910000380CAS020	SENSOR YSI ACTUALIZACION	\$1,948.34
56910000390CAS020	ESTUFA PARA BACTERIOLOGIA ROSSA S/N	\$2,239.79
56910000400CAS020	BALANZA ANALITICA-ELECTRONICA HAUS ACTUALIZACION	\$16,747.63
56910000410CAS020	DESTILADOR FELISA FE 392 /ACTUALIZACION	\$24,327.47
56910000450CAS020	RECEPTOR DE POLARIZACION INDUCIDA PARA IPR	\$864,946.38
56910000460CAS020	EQUIPO DE DETECCION DIRECTA CORRELADOR, MICROCORR S/N	\$478,696.08
56910000470CAS020	MEDIDOR DE PH,MV,MV.REL., Y TEMPERATURA D S/N PH120	\$6,842.50
56910000480CAS020	MANOMETRO MARCA METRON, DIAMETRO DE CARA METRON S/N	\$270.25
56910000520CAS020	MASCARILLAS MARCA WILLSON S/N S/N	\$4,282.05
56910000530CAS020	MASCARILLAS MARCA WILLSON S/N S/N	\$4,282.05
56910000560CAS020	PARRILLA DE CALENTAMIENTO CORNING PC-500	\$1.00
56910000570CAS020	PARRILLA DE CALENTAMIENTO TERMOLYNE	\$1.00
56910000580CAS020	PARRILLA DE CALENTAMIENTO C/AGITADOR CORNING PC-520	\$1.00
56910000590CAS020	PARRILLA DE CALENTAMIENTO C/AGIT. Y PLAT CORNING	\$4,983.00
56910000600CAS020	EXTRACTOR DE GRASAS 6 UNIDADES CRAFT SOXLETT	\$1.00
56910000610CAS020	EXTRACTOR DE GRASAS 6 UNIDADES CRAFT SOXLETT	\$1.00
56910000620CAS020	ESPECTROFOTOMETRO BAUSH & LOMB	\$1.00
56910000630CAS020	BOMBA DE VACIO KOBLENZ	\$1.00
56910000640CAS020	COMPRESOR PARA FLAMOMETRO CORNING M-850	\$1.00
56910000650CAS020	COMPRESORA C/SEPARADOR DE AGUA CORNING S/M	\$1.00
56910000670CAS020	CENTRIFUGA SOLBAT	\$1.00
56910000690CAS020	MEDIDOR DE CONDUCTIVIDAD HANNA	\$1.00
56910000710CAS020	MAQUINA PARA BAÑO MARIA P/40 TUBOS RIOSSA	\$1.00
56910000720CAS020	PLACA DE AGITADOR MAGNETICO LINDBERG	\$1.00
56910000730CAS020	AGITADOR VORTEX PARA TUBOS TERMOLYNE	\$1.00
56910000740CAS020	INCUBADORA BACTERIOLOGICA BLUE M.	\$1.00
56910000750CAS020	INCUBADORA ALTA Y BAJA TEMPERATURA CRAFT	\$1.00
56910000760CAS020	AUTOCLAVE VERTICAL AESA CV-300	\$1.00
56910000770CAS020	CONTADOR DE COLONIAS SOLBAT	\$1.00
56910000780CAS020	MICROSCOPIO YASHIMA	\$1.00
56910000800CAS020	MEDIDOR DE OXIGENO DIGITAL YSI 58 CON SENSOR DE R	\$1.00
56910000810CAS020	TERMOREACTOR MERK TR-300	\$3,520.50
56910000820CAS020	FLAMOMETRO INDUSTRIAL CORNING M-410	\$1.00

Cuenta Pública 2023
Relación de bienes muebles que componen el patrimonio
Del 01 de Enero al 31 de Diciembre de 2023
(Cifras en Pesos)

Código	Descripción del Bien Mueble	Valor en libros
56910000830CAS020	EQUIPO DE BACTERIOLOGIA MILLIPORE	\$1.00
56910000840CAS020	EQUIPO DE DESTILACION DE AGUA FELISA	\$1.00
56910000850CAS020	CONDUCTIMETRO CONDUCTRONIC CL-5	\$1.00
56910000880CAS020	BALANZA ANALITICA PLUS OHAUS	\$1.00
56910000890CAS020	DESECADOR DE VIDRIO ACTUALIZACION	\$5,034.38
56910000900CAS020	DESECADOR TRANSPARENTE NALGENE HACH ACTUALIZACION	\$3,253.33
56910000910CAS020	DESECADOR DE VIDRIO ACTUALIZACION	\$5,034.38
56910000920CAS020	PLATAFORMA ESTANDAR LAB JACK 15 X15 CM C FISHER SCIENTIFIC 14-673-51	\$3,812.41
56910000930CAS020	HIELERA CHICA DE PLASTICO ACTUALIZACION	\$320.42
56910000940CAS020	HIELERA ACTUALIZACION	\$2,241.91
56910000950CAS020	BARRAS CILINDRICAS ACTUALIZACION	\$885.93
56910000960CAS020	PINZAS PARA CRISOL ACTUALIZACION	\$80.48
56910000970CAS020	PINZAS PARA CRISOL ACTUALIZACION	\$80.48
56910000980CAS020	SOPORTE Y/O GRADILLA PARA TUBOS NESSLER ACTUALIZACION	\$720.57
56910000990CAS020	BOMBA AUTOCEBANTE DE 4" THOMPSON 4TSC 4" X 4"	\$669,900.00
56910001000CAS020	ESPECTROFOTOMETRO MULTIPARAMETRICO HANNA INSTRUMENTS HI83099-01, 110V	\$81,195.20
56910001020CAS020	KIT ANALISIS ESPECTROFOTOMETRO HACH NO APLICA	\$100,728.60
56910001030CAS020	BALANZA DE PRECISION SENSIBILIDAD OHAUS	\$23,130.40
56910001040CAS020	BOMBA CENTRIFUGA TRAGA SOLIDOS, INCLUYE BATERIA DE 12 VOLTS, INSTALADA SOBRE REMOLQUE Y SUS ACCESORIOS	\$852,825.68
56910001050CAS020	BOMBA CENTRIFUGA TRAGA SOLIDOS, INCLUYE BATERIA DE 12 VOLTS, INSTALADA SOBRE REMOLQUE Y SUS ACCESORIOS	\$852,825.68
56910001060CAS020	BOMBA CENTRIFUGA TRAGA SOLIDOS, INCLUYE BATERIA DE 12 VOLTS, INSTALADA SOBRE REMOLQUE Y SUS ACCESORIOS	\$852,825.68
56910001070CAS020	BOMBA CENTRIFUGA TRAGA SOLIDOS, INCLUYE BATERIA DE 12 VOLTS, INSTALADA SOBRE REMOLQUE Y SUS ACCESORIOS	\$852,825.68
56910001080CAS020	BOMBA CENTRIFUGA TRAGA SOLIDOS, INCLUYE BATERIA DE 12 VOLTS, INSTALADA SOBRE REMOLQUE Y SUS ACCESORIOS	\$852,825.68
56910001090CAS020	BOMBA CENTRIFUGA TRAGA SOLIDOS, INCLUYE BATERIA DE 12 VOLTS, INSTALADA SOBRE REMOLQUE Y SUS ACCESORIOS	\$852,825.68
56910002000CAS020	BOMBA CENTRIFUGA TRAGA SOLIDOS, INCLUYE BATERIA DE 12 VOLTS, INSTALADA SOBRE REMOLQUE Y SUS ACCESORIOS	\$852,825.68
56910002010CAS020	BOMBA CENTRIFUGA TRAGA SOLIDOS, INCLUYE BATERIA DE 12 VOLTS, INSTALADA SOBRE REMOLQUE Y SUS ACCESORIOS	\$852,825.68
56910002020CAS020	BOMBA CENTRIFUGA TRAGA SOLIDOS, INCLUYE BATERIA DE 12 VOLTS, INSTALADA SOBRE REMOLQUE Y SUS ACCESORIOS	\$852,825.68
56910002030CAS020	BOMBA CENTRIFUGA TRAGA SOLIDOS, INCLUYE BATERIA DE 12 VOLTS, INSTALADA SOBRE REMOLQUE Y SUS ACCESORIOS	\$852,825.68
59110000010CAS020	ALLPLAN 700 ACTUALIZACION (CD CON MANUALES)	\$40,593.72
59110000011CAS020	LICENCIA ANTIVIRUS	\$550.77
59110000012CAS020	LICENCIA ANTIVIRUS	\$550.77
51110000030CAS020	ARCHIVERO METALICO CON 4 GAVETAS COLOR	\$486.30
51110000310CAS020	ESPACIO LIBRE DE TRABAJO DE 1.20X.60	\$1,877.23
51110000320CAS020	ESPACIO LIBRE DE TRABAJO DE .50X.60	\$1,877.23
51110000330CAS020	ESPACIO LIBRE DE TRABAJO 1.20	\$1,928.19
51110000340CAS020	ESPACIO LIBRE DE TRABAJO DE 1.20 CM.	\$1,877.23
51110000350CAS020	ESPACIO LIBRE DE TRABAJO DE 1.25X.60	\$1,928.19
51110000400CAS020	ESQUINERO IZQUIERDO DE 2.40X1.20	\$2,594.42
51110000410CAS020	ESQUINERO DERECHO 1.10	\$2,254.36
51110000420CAS020	ESQUINERO CON DESARROLLO EXTERIOR DE 2.30X1.10	\$3,286.97
51110000450CAS020	ARCHIVERO 4 GAVETAS	\$486.63
51110000460CAS020	ARCHIVERO 4 GAVETAS	\$486.63
51110000780CAS020	ANAQUEL METALICO	\$1,484.37
51110000790CAS020	ANAQUEL METALICO	\$1,484.37
51110000800CAS020	ANAQUEL METALICO	\$1,484.37
51110000810CAS020	ANAQUEL METALICO	\$1,484.37
51110000840CAS020	SILLA APILABLE COLOR BLANCO ACOJINADA	\$198.99
59110000013CAS020	LICENCIA ANTIVIRUS	\$550.77
59110000014CAS020	LICENCIA ANTIVIRUS	\$550.77
59110000015CAS020	LICENCIA ANTIVIRUS	\$550.77

Cuenta Pública 2023
Relación de bienes muebles que componen el patrimonio
Del 01 de Enero al 31 de Diciembre de 2023
(Cifras en Pesos)

Código	Descripción del Bien Mueble	Valor en libros
59110000016CAS020	LICENCIA ANTIVIRUS	\$550.77
59110000017CAS020	LICENCIA ANTIVIRUS	\$550.77
59110000018CAS020	LICENCIA ANTIVIRUS	\$550.77
59110000019CAS020	LICENCIA ANTIVIRUS	\$550.77
59110000020CAS020	LICENCIA ANTIVIRUS	\$550.77
59110000021CAS020	LICENCIA ANTIVIRUS	\$550.77
59110000022CAS020	LICENCIA ANTIVIRUS	\$550.77
59110000023CAS020	LICENCIA ANTIVIRUS	\$550.77
59110000024CAS020	LICENCIA ANTIVIRUS	\$550.77
59110000025CAS020	LICENCIA ANTIVIRUS	\$550.77
59110000026CAS020	LICENCIA ANTIVIRUS	\$550.77
59110000027CAS020	LICENCIA ANTIVIRUS	\$550.77
59110000028CAS020	LICENCIA ANTIVIRUS	\$550.77
59110000029CAS020	LICENCIA ANTIVIRUS	\$550.77
59110000030CAS020	LICENCIA ANTIVIRUS	\$550.77
59110000031CAS020	LICENCIA ANTIVIRUS	\$550.77
59110000032CAS020	LICENCIA ANTIVIRUS	\$550.77
59110000033CAS020	LICENCIA ANTIVIRUS	\$550.77
59110000034CAS020	LICENCIA ANTIVIRUS	\$550.77
59110000035CAS020	LICENCIA ANTIVIRUS	\$550.77
59110000036CAS020	LICENCIA ANTIVIRUS	\$550.77
59110000037CAS020	LICENCIA ANTIVIRUS	\$550.77
59110000038CAS020	LICENCIA ANTIVIRUS	\$550.77
59110000039CAS020	LICENCIA ANTIVIRUS	\$550.77
59110000040CAS020	LICENCIA ANTIVIRUS	\$550.77
59110000041CAS020	LICENCIA ANTIVIRUS	\$550.77
59110000042CAS020	LICENCIA ANTIVIRUS	\$550.77
59110000043CAS020	LICENCIA ANTIVIRUS	\$550.77
59110000044CAS020	LICENCIA ANTIVIRUS	\$550.77
59110000045CAS020	LICENCIA ANTIVIRUS	\$550.77
59110000046CAS020	LICENCIA ANTIVIRUS	\$550.77
59110000047CAS020	LICENCIA ANTIVIRUS	\$550.77
59110000048CAS020	LICENCIA ANTIVIRUS	\$550.77
59110000049CAS020	LICENCIA ANTIVIRUS	\$550.77
59110000050CAS020	LICENCIA ANTIVIRUS	\$550.77
59110000051CAS020	LICENCIA ANTIVIRUS	\$550.76
59110000052CAS020	LICENCIA ANTIVIRUS	\$550.76
59110000053CAS020	LICENCIA ANTIVIRUS	\$550.76
59110000054CAS020	LICENCIA ANTIVIRUS	\$550.76
59110000055CAS020	LICENCIA ANTIVIRUS	\$550.76
59110000056CAS020	LICENCIA ANTIVIRUS	\$550.76
59110000057CAS020	LICENCIA ANTIVIRUS	\$550.76
59110000058CAS020	LICENCIA ANTIVIRUS	\$550.76
59110000059CAS020	LICENCIA ANTIVIRUS	\$550.76
59110000060CAS020	LICENCIA ANTIVIRUS	\$550.76
59110000061CAS020	SOFTWARE CON DERECHO DE USO Y SERVICIO INTEGRAL	\$3,394,445.29
51510000070CAS020	IMPRESORA HP DESKJET 600 /ACTUALIZACION	\$2,668.11
51510000080CAS020	COMPUTADORA, INCLUYE: CPU COMPAQ EVO D50 COMPAQ EVO D500	\$33,465.00
51510000230CAS020	IMPRESORA HP LASERJET 1200, SERIE USBL01 HP LASERJET 1200	\$9,044.75

Cuenta Pública 2023
Relación de bienes inmuebles que componen el patrimonio
Del 01 de Enero al 31 de Diciembre de 2023
(Cifras en Pesos)

Ente Público: COMISIÓN ESTATAL DE AGUA Y SANEAMIENTO DE PUEBLA

SIN INFORMACIÓN QUE PRESENTAR

91

Cuenta Pública 2023
Relación de cuentas bancarias productivas específicas
Del 01 de Enero al 31 de Diciembre de 2023
 (Cifras en Pesos)

Ente Público: COMISIÓN ESTATAL DE AGUA Y SANEAMIENTO DE PUEBLA

Fondo, Programa o Convenio	Datos de la Cuenta Bancaria	
	Institución Bancaria	Número de Cuenta
GASTO CORRIENTE 2020 (NOMINA)	BBVA BANCOMER S.A	115211212
ESTATAL 2020	BBVA BANCOMER S.A	115427428
CAPITULO 1000 2021	BBVA BANCOMER S.A	116264611
NOMINA 2022	BBVA BANCOMER S.A	118078149
EJERCICIO 2018	BBVA BANCOMER S.A	118052110
INGRESOS PROPIOS 2022	BBVA BANCOMER S.A	118833869
RECUROS HSBC	BBVA BANCOMER S.A	119269290
RECUROS BANORTE	BBVA BANCOMER S.A	119269304
RECURSOS SANTANDER	BBVA BANCOMER S.A	119473289
RECURSOS AZTECA	BBVA BANCOMER S.A	119550097
NOMINA 2023	BBVA BANCOMER S.A	119785093
GASTO CORRIENTE 2023	BBVA BANCOMER S.A	119765034
PARTICIPACIONES 2023	BBVA BANCOMER S.A	120555770
FISE 2023	BBVA BANCOMER S.A	120555614
FAFEF 2023	BBVA BANCOMER S.A	120555738
PROAGUA 2023	BBVA BANCOMER S.A	120555576
MUNICIPAL 2023	BBVA BANCOMER S.A	120555835
ACCIONES DE DESINFECCION ESTATAL 2023	BBVA BANCOMER S.A	120693936
ACCIONES DE DESINFECCION FEDERAL 2023	BBVA BANCOMER S.A	120693863
FORTALECIMIENTO DE CAPACIDADES ESTATAL 2023	BBVA BANCOMER S.A	120694053
FORTALECIMIENTO DE CAPACIDADES FEDERAL 2023	BBVA BANCOMER S.A	120693952
ESTATAL 2023	BBVA BANCOMER S.A	120816426
CULTURA DEL AGUA ESTATAL 2023	BBVA BANCOMER S.A	121568280
CULTURA DEL AGUA FEDERAL 2023	BBVA BANCOMER S.A	121568256
CAPTACION DE DERECHOS 2023	BBVA BANCOMER S.A	121568345
RECURSOS FISCALES 2023	BBVA BANCOMER S.A	121568329
ESTATAL RESULTADO DEL EJERCICIO	BBVA BANCOMER S.A	121579738



Cuenta Pública 2023
Relación de esquemas bursátiles y de coberturas financieras
Del 01 de Enero al 31 de Diciembre de 2023
(Cifras en Pesos)

Ente Público: COMISIÓN ESTATAL DE AGUA Y SANEAMIENTO DE PUEBLA

SIN INFORMACIÓN QUE PRESENTAR

9/

Cuenta Pública 2023
F1 Estado de Situación Financiera Detallado - LDF
Al 31 de Diciembre de 2022 y al 31 de Diciembre de 2023
(Cifras en Pesos)

Ente Público: COMISIÓN ESTATAL DE AGUA Y SANEAMIENTO DE PUEBLA

Concepto (c)	2023	31 de diciembre de 2022	Concepto (c)	2023	31 de diciembre de 2022
ACTIVO			PASIVO		
Activo Circulante			Pasivo Circulante		
a. Efectivo y Equivalentes (a=a1+a2+a3+c4+a5+a6+a7)	\$317,103,270.26	\$82,881,202.33	a. Cuentas por Pagar a Corto Plazo (a=a1+a2+a3+a4+a5+a6+a7+a8+a9)	\$10,470,484.00	\$5,386,482.13
a1) Efectivo	\$0.00	\$0.00	a1) Servicios Personales por Pagar a Corto Plazo	\$1,346,496.31	\$897,552.04
a2) Bancos/Tesorería	\$317,103,270.26	\$82,881,202.33	a2) Proveedores por Pagar a Corto Plazo	\$4,457,955.17	\$1,333,849.16
a3) Bancos/Dependencias y Otros	\$0.00	\$0.00	a3) Contratistas por Obras Públicas por Pagar a Corto Plazo	\$4,215.31	\$4,251.29
a4) Inversiones Temporales (Hasta 3 meses)	\$0.00	\$0.00	a4) Participaciones y Aportaciones por Pagar a Corto Plazo	\$0.00	\$0.00
a5) Fondos con Afectación Específica	\$0.00	\$0.00	a5) Transferencias Otorgadas por Pagar a Corto Plazo	\$17,723.29	\$17,723.29
a6) Depósitos de Fondos de Terceros en Garantía y/o Administración	\$0.00	\$0.00	a6) Intereses, Comisiones y Otros Gastos de la Deuda Pública por Pagar a Corto Plazo	\$0.00	\$0.00
a7) Otros Efectivos y Equivalentes	\$0.00	\$0.00	a7) Retenciones y Contribuciones por Pagar a Corto Plazo	\$1,069,182.26	\$729,470.92
b. Derechos a Recibir Efectivo o Equivalentes (b=b1+b2+b3+b4+b5+b6+b7)	\$64,226.95	\$148,959.54	a8) Devoluciones de la Ley de Ingresos por Pagar a Corto Plazo	\$0.00	\$0.00
b1) Inversiones Financieras de Corto Plazo	\$0.00	\$0.00	a9) Otras Cuentas por Pagar a Corto Plazo	\$3,674,912.52	\$2,403,634.83
b2) Cuentas por Cobrar a Corto Plazo	\$19,669.00	\$19,669.00	b. Documentos por Pagar a Corto Plazo (b=b1+b2+b3)	\$0.00	\$0.00
b3) Deudores Diversos por Cobrar a Corto Plazo	\$25,469.19	\$106,376.56	b1) Documentos Comerciales por Pagar a Corto Plazo	\$0.00	\$0.00
b4) Ingresos por Recuperar a Corto Plazo	\$0.00	\$0.00	b2) Documentos con Contratistas por Obras Públicas por Pagar a Corto Plazo	\$0.00	\$0.00
b5) Deudores por Anticipos de la Tesorería a Corto Plazo	\$0.00	\$0.00	b3) Otros Documentos por Pagar a Corto Plazo	\$0.00	\$0.00
b6) Préstamos Otorgados a Corto Plazo	\$14,000.00	\$14,000.00	c. Porción a Corto Plazo de la Deuda Pública (c=c1+c2)	\$0.00	\$0.00
b7) Otros Derechos a Recibir Efectivo o Equivalentes a Corto Plazo	\$5,088.76	\$8,913.96	c1) Porción a Corto Plazo de la Deuda Pública	\$0.00	\$0.00
c. Derechos a Recibir Bienes o Servicios (c=c1+c2+c3+c4+c5)	\$213,438,242.70	\$37,074,515.20	c2) Porción a Corto Plazo de Arrendamiento Financiero	\$0.00	\$0.00
c1) Anticipo a Proveedores por Adquisición de Bienes y Prestación de Servicios a Corto Plazo	\$195,668.87	\$589,303.07	d. Títulos y Valores a Corto Plazo	\$0.00	\$0.00
c2) Anticipo a Proveedores por Adquisición de Bienes Inmuebles y Muebles a Corto Plazo	\$0.00	\$0.00	e. Pasivos Diferidos a Corto Plazo (e=e1+e2+e3)	\$0.00	\$0.00
c3) Anticipo a Proveedores por Adquisición de Bienes Intangibles a Corto Plazo	\$0.00	\$0.00	e1) Ingresos Cobrados por Adelantado a Corto Plazo	\$0.00	\$0.00
c4) Anticipo a Contratistas por Obras Públicas a Corto Plazo	\$213,242,573.83	\$36,505,176.13	e2) Intereses Cobrados por Adelantado a Corto Plazo	\$0.00	\$0.00
c5) Otros Derechos a Recibir Bienes o Servicios a Corto Plazo	\$0.00	\$0.00	e3) Otros Pasivos Diferidos a Corto Plazo	\$0.00	\$0.00
d. Inventarios (d=d1+d2+d3+d4+d5)	\$0.00	\$0.00	f. Fondos y Bienes de Terceros en Garantía y/o Administración a Corto Plazo (f=f1+f2+f3+f4+f5+f6)	\$0.00	\$0.00
d1) Inventario de Mercancías para Venta	\$0.00	\$0.00	f1) Fondos en Garantía a Corto Plazo	\$0.00	\$0.00
d2) Inventario de Mercancías Terminadas	\$0.00	\$0.00	f2) Fondos en Administración a Corto Plazo	\$0.00	\$0.00
d3) Inventario de Mercancías en Proceso de Elaboración	\$0.00	\$0.00	f3) Fondos Contingentes a Corto Plazo	\$0.00	\$0.00
d4) Inventario de Materiales Primas, Materiales y Suministros para Producción	\$0.00	\$0.00	f4) Fondos de Fideicomisos, Mandatos y Contratos Análogos a Corto Plazo	\$0.00	\$0.00

Cuenta Pública 2023
F1 Estado de Situación Financiera Detallado - LDF
Al 31 de Diciembre de 2022 y al 31 de Diciembre de 2023
(Cifras en Pesos)

Concepto (c)	2023	31 de diciembre de 2022	Concepto (c)	2023	31 de diciembre de 2022
d5) Bienes en Tránsito	\$0.00	\$0.00	f5) Otros Fondos de Terceros en Garantía y/o Administración a Corto Plazo	\$0.00	\$0.00
e. Almacenes	\$0.00	\$0.00	f6) Valores y Bienes en Garantía a Corto Plazo	\$0.00	\$0.00
f. Estimación por Pérdida o Deterioro de Activos Circulantes (f=f1+f2)	\$0.00	\$0.00	g. Provisiones a Corto Plazo (g=g1+g2+g3)	\$0.00	\$0.00
f1) Estimaciones para Cuentas Incobrables por Derechos a Recibir Efectivo o Equivalentes	\$0.00	\$0.00	g1) Provisión para Demandas y Juicios a Corto Plazo	\$0.00	\$0.00
f2) Estimación por Deterioro de Inventarios	\$0.00	\$0.00	g2) Provisión para Contingencias a Corto Plazo	\$0.00	\$0.00
g. Otros Activos Circulantes (g=g1+g2+g3+g4)	\$0.00	\$0.00	g3) Otras Provisiones a Corto Plazo	\$0.00	\$0.00
g1) Valores en Garantía	\$0.00	\$0.00	h. Otros Pasivos a Corto Plazo (h=h1+h2+h3)	\$0.00	\$0.00
g2) Bienes en Garantía (excluye depósitos de fondos)	\$0.00	\$0.00	h1) Ingresos por Clasificar	\$0.00	\$0.00
g3) Bienes Derivados de Embargos, Decomisos, Aseguramientos y Dación en Pago	\$0.00	\$0.00	h2) Recaudación por Participar	\$0.00	\$0.00
g4) Adquisición con Fondos de Terceros	\$0.00	\$0.00	h3) Otros Pasivos Circulantes	\$0.00	\$0.00
IA. Total de Activos Circulantes (IA = a + b + c + d + e + f + g)	\$830,605,739.91	\$120,104,677.07	IIA. Total de Pasivos Circulantes (IIA = a + b + c + d + e + f + g + h)	\$10,470,484.80	\$5,386,482.13
Activo No Circulante			Pasivo No Circulante		
a. Inversiones Financieras a Largo Plazo	\$0.00	\$0.00	a. Cuentas por Pagar a Largo Plazo	\$0.00	\$0.00
b. Derechos a Recibir Efectivo o Equivalentes a Largo Plazo	\$0.00	\$0.00	b. Documentos por Pagar a Largo Plazo	\$218,415.81	\$218,415.81
c. Bienes Inmuebles, Infraestructura y Construcciones en Proceso	\$487,397,795.35	\$382,942,781.81	c. Deuda Pública a Largo Plazo	\$0.00	\$0.00
d. Bienes Muebles	\$68,798,856.33	\$70,602,856.23	d. Pasivos Diferidos a Largo Plazo	\$0.00	\$0.00
e. Activos Intangibles	\$3,462,577.41	\$3,462,577.41	e. Fondos y Bienes de Terceros en Garantía y/o en Administración a Largo Plazo	\$0.00	\$0.00
f. Depreciación, Deterioro y Amortización Acumulada de Bienes	-\$86,785,825.37	-\$84,651,703.88	f. Provisiones a Largo Plazo	\$0.00	\$0.00
g. Activos Diferidos	\$57,384,487.96	\$57,384,487.96	IIIB. Total de Pasivos No Circulantes (IIIB = a + b + c + d + e + f)	\$218,415.81	\$218,415.81
h. Estimación por Pérdida o Deterioro de Activos no Circulantes	\$0.00	\$0.00	II. Total del Pasivo (II = IIA + IIIB)	\$10,688,900.61	\$5,604,897.94
I. Otros Activos no Circulantes	\$8,514,193.90	\$7,710,200.00	HACIENDA PÚBLICA/PATRIMONIO		
IB. Total de Activos No Circulantes (IB = a + b + c + d + e + f + g + h + I)	\$548,761,931.58	\$437,451,169.53	IIIA. Hacienda Pública/Patrimonio Contribuido (IIIA = a + b + c)	\$0.00	\$0.00
I. Total del Activo (I = IA + IB)	\$1,080,367,731.49	\$557,555,876.60	a. Aportaciones	\$0.00	\$0.00
			b. Donaciones de Capital	\$0.00	\$0.00
			c. Actualización de la Hacienda Pública/Patrimonio	\$0.00	\$0.00
			IIIB. Hacienda Pública/Patrimonio Generado (IIIB = a + b + c + d + e)	\$1,059,678,830.88	\$51,950,978.66

Cuenta Pública 2023
F1 Estado de Situación Financiera Detallado - LDF
Al 31 de Diciembre de 2022 y al 31 de Diciembre de 2023
(Cifras en Pesos)

Concepto (c)	2023	31 de diciembre de 2022	Concepto (c)	2023	31 de diciembre de 2022
			a. Resultados del Ejercicio (Ahorro/ Desahorro)	\$699,923,506.78	\$238,886,476.33
			b. Resultados de Ejercicios Anteriores	\$370,355,324.10	\$313,064,502.33
			c. Revalúos	\$0.00	\$0.00
			d. Reservas	\$0.00	\$0.00
			e. Rectificaciones de Resultados de Ejercicios Anteriores	\$0.00	\$0.00
			III. Exceso o insuficiencia en la Actualización de la Hacienda Pública/Patrimonio (IIIc = a+b)	\$0.00	\$0.00
			a. Resultado por Posición Monetaria	\$0.00	\$0.00
			b. Resultado por Tenencia de Activos no Monetarios	\$0.00	\$0.00
			III. Total Hacienda Pública/Patrimonio (III = IIIA + IIIB + IIIc)	\$1,069,678,830.88	\$551,950,978.66
			IV. Total del Pasivo y Hacienda Pública/Patrimonio (IV = II + III)	\$1,060,367,731.49	\$557,555,876.50

Cuenta Pública 2023
F2 Informe Analítico de la Deuda Pública y Otros Pasivos - LDF
Del 01 de Enero al 31 de Diciembre de 2023
(Cifras en Pesos)

Ente Público: COMISIÓN ESTATAL DE AGUA Y SANEAMIENTO DE PUEBLA

Denominación de la Deuda Pública y Otros Pasivos (c)	Saldo al 31 de diciembre de 2022 (d)	Disposiciones del Periodo (e)	Amortizaciones del Periodo (f)	Revaluaciones, Reclasificaciones y Otros Ajustes (g)	Saldo Final del Periodo (h) h=d+e-f+g	Pago de Intereses del Periodo (i)	Pago de Comisiones y demás costos asociados durante el Periodo (j)
1. Deuda Pública (1=A+B)	\$0.00	\$0.00	\$0.00	\$0.00	\$0.00	\$0.00	\$0.00
A. Corto Plazo (A=a1+a2+a3)	\$0.00	\$0.00	\$0.00	\$0.00	\$0.00	\$0.00	\$0.00
a1) Instituciones de Crédito	\$0.00	\$0.00	\$0.00	\$0.00	\$0.00	\$0.00	\$0.00
a2) Títulos y Valores	\$0.00	\$0.00	\$0.00	\$0.00	\$0.00	\$0.00	\$0.00
a3) Arrendamientos Financieros	\$0.00	\$0.00	\$0.00	\$0.00	\$0.00	\$0.00	\$0.00
B. Largo Plazo (B=b1+b2+b3)	\$0.00	\$0.00	\$0.00	\$0.00	\$0.00	\$0.00	\$0.00
b1) Instituciones de Crédito	\$0.00	\$0.00	\$0.00	\$0.00	\$0.00	\$0.00	\$0.00
b2) Títulos y Valores	\$0.00	\$0.00	\$0.00	\$0.00	\$0.00	\$0.00	\$0.00
b3) Arrendamientos Financieros	\$0.00	\$0.00	\$0.00	\$0.00	\$0.00	\$0.00	\$0.00
2. Otros Pasivos	\$5,604,897.94	\$0.00	\$0.00	\$0.00	\$10,688,900.61	\$0.00	\$0.00
3. Total de la Deuda Pública y Otros Pasivos (3=1+2)	\$5,604,897.94	\$0.00	\$0.00	\$0.00	\$10,688,900.61	\$0.00	\$0.00
4. Deuda Contingente ¹ (informativo)							
a) A. Deuda Contingente 1	\$0.00	\$0.00	\$0.00	\$0.00	\$0.00	\$0.00	\$0.00
b) B. Deuda Contingente 2	\$0.00	\$0.00	\$0.00	\$0.00	\$0.00	\$0.00	\$0.00
c) C. Deuda Contingente XX	\$0.00	\$0.00	\$0.00	\$0.00	\$0.00	\$0.00	\$0.00
5. Valor de Instrumentos Bono Cupón Cero ² (Informativo)							
a) A. Instrumento Bono Cupón Cero 1	\$0.00	\$0.00	\$0.00	\$0.00	\$0.00	\$0.00	\$0.00
b) B. Instrumento Bono Cupón Cero 2	\$0.00	\$0.00	\$0.00	\$0.00	\$0.00	\$0.00	\$0.00
c) C. Instrumento Bono Cupón Cero XX	\$0.00	\$0.00	\$0.00	\$0.00	\$0.00	\$0.00	\$0.00

¹ Se refiere a cualquier financiamiento sin fuente o garantía de pago definida, que sea asumida de manera solidaria o subsidiaria por las Entidades Federativas con sus Municipios, organismos descentralizados y empresas de participación estatal mayoritaria y fideicomisos, locales o municipales, y por los Municipios con sus respectivos organismos descentralizados y empresas de participación municipal mayoritaria.

² Se refiere al valor del Bono Cupón Cero que respalda el pago de los créditos asociados al mismo (Activo).

Obligaciones a Corto Plazo (k)	Monto Contratado (l)	Plazo Pactado (m)	Tasa de Interés (n)	Comisiones y Costos Relacionados (o)	Tasa Efectiva (p)
6. Obligaciones a Corto Plazo (Informativo)					
a) A. Crédito 1	\$0.00	\$0.00	\$0.00	\$0.00	\$0.00
b) B. Crédito 2	\$0.00	\$0.00	\$0.00	\$0.00	\$0.00
c) C. Crédito XX	\$0.00	\$0.00	\$0.00	\$0.00	\$0.00

Cuenta Pública 2023
F3 Informe Analítico de Obligaciones Diferentes de Financiamientos - LDF
Del 01 de Enero al 31 de Diciembre de 2023
(Cifras en Pesos)

Ente Público: COMISIÓN ESTATAL DE AGUA Y SANEAMIENTO DE PUEBLA

Denominación de las Obligaciones Diferentes de Financiamiento (c)	Fecha del Contrato (d)	Fecha de inicio de operación del proyecto (e)	Fecha de vencimiento (f)	Monto de la inversión pactado (g)	Plazo pactado (h)	Monto promedio mensual del pago de la contraprestación (i)	Monto promedio mensual del pago de la contraprestación correspondiente al pago de inversión (j)	Monto pagado de la inversión al 31 de Diciembre de 2023 (k)	Monto pagado de la inversión actualizado al 31 de Diciembre de 2023 (l)	Saldo pendiente por pagar de la inversión al 31 de Diciembre de 2023 (m = g - l)
A. Asociaciones Público Privadas (APP's) (A=a+b+c+d)				\$0.00	0	\$0.00	\$0.00	\$0.00	\$0.00	\$0.00
a) APP 1				\$0.00	0	\$0.00	\$0.00	\$0.00	\$0.00	\$0.00
b) APP 2				\$0.00	0	\$0.00	\$0.00	\$0.00	\$0.00	\$0.00
c) APP 3				\$0.00	0	\$0.00	\$0.00	\$0.00	\$0.00	\$0.00
d) APP XX				\$0.00	0	\$0.00	\$0.00	\$0.00	\$0.00	\$0.00
B. Otros Instrumentos (B=a+b+c+d)				\$0.00	0	\$0.00	\$0.00	\$0.00	\$0.00	\$0.00
a) Otro Instrumento 1				\$0.00	0	\$0.00	\$0.00	\$0.00	\$0.00	\$0.00
b) Otro Instrumento 2				\$0.00	0	\$0.00	\$0.00	\$0.00	\$0.00	\$0.00
c) Otro Instrumento 3				\$0.00	0	\$0.00	\$0.00	\$0.00	\$0.00	\$0.00
d) Otro Instrumento XX				\$0.00	0	\$0.00	\$0.00	\$0.00	\$0.00	\$0.00
C. Total de Obligaciones Diferentes de Financiamiento (C=A+B)				\$0.00	0	\$0.00	\$0.00	\$0.00	\$0.00	\$0.00

Cuenta Pública 2023
F4 Balance Presupuestario - LDF
Del 01 de Enero al 31 de Diciembre de 2023
(Cifras en Pesos)

Ente Público: COMISIÓN ESTATAL DE AGUA Y SANEAMIENTO DE PUEBLA

Concepto(c)	Estimado/Aprobado(d)	Devengado	Recaudado/Pagado
A. Ingresos Totales (A = A1+A2+A3)	\$667,670,301.00	\$802,055,475.22	\$802,055,475.22
A1. Ingresos de Libre Disposición	\$32,945,599.00	\$41,055,801.70	\$41,055,801.70
A2. Transferencias Federales Etiquetadas	\$634,724,702.00	\$760,999,673.52	\$760,999,673.52
A3. Financiamiento Neto	\$0.00	\$0.00	\$0.00
B. Egresos Presupuestarios (B=B1+B2)	\$667,670,301.00	\$293,313,869.25	\$286,398,817.70
B1. Gasto No Etiquetado (sin incluir Amortización de la Deuda Pública)	\$32,945,599.00	\$40,771,084.29	\$35,856,032.74
B2. Gasto Etiquetado (sin incluir Amortización de la Deuda Pública)	\$634,724,702.00	\$252,542,784.96	\$252,542,784.96
C. Remanentes del Ejercicio Anterior (C = C1 + C2)	\$0.00	\$0.00	\$0.00
C1. Remanentes de Ingresos de Libre Disposición aplicados en el periodo	\$0.00	\$0.00	\$0.00
C2. Remanentes de Transferencias Federales Etiquetadas aplicados en el periodo	\$0.00	\$0.00	\$0.00
I. Balance Presupuestario (I = A - B + C)	\$0.00	\$508,741,605.97	\$513,656,657.52
II. Balance Presupuestario sin Financiamiento Neto (II = I - A3)	\$0.00	\$508,741,605.97	\$513,656,657.52
III. Balance Presupuestario sin Financiamiento Neto y sin Remanentes del Ejercicio Anterior (III = II - C)	\$0.00	\$508,741,605.97	\$513,656,657.52

Concepto	Aprobado	Devengado	Pagado
E. Intereses, Comisiones y Gastos de la Deuda (E = E1+E2)	\$0.00	\$0.00	\$0.00
E1. Intereses, Comisiones y Gastos de la Deuda con Gasto No Etiquetado	\$0.00	\$0.00	\$0.00
E2. Intereses, Comisiones y Gastos de la Deuda con Gasto Etiquetado	\$0.00	\$0.00	\$0.00
IV. Balance Primario (IV = III + E)	\$0.00	\$508,741,605.97	\$513,656,657.52

Concepto	Estimado/Aprobado	Devengado	Recaudado/Pagado
F. Financiamiento (F = F1 + F2)	\$0.00	\$0.00	\$0.00
F1. Financiamiento con Fuente de Pago de Ingresos de Libre Disposición	\$0.00	\$0.00	\$0.00
F2. Financiamiento con Fuente de Pago de Transferencias Federales Etiquetadas	\$0.00	\$0.00	\$0.00
G. Amortización de la Deuda (G = G1 + G2)	\$0.00	\$0.00	\$0.00
G1. Amortización de la Deuda Pública con Gasto No Etiquetado	\$0.00	\$0.00	\$0.00
G2. Amortización de la Deuda Pública con Gasto Etiquetado	\$0.00	\$0.00	\$0.00
A3. Financiamiento Neto (A3 = F - G)	\$0.00	\$0.00	\$0.00

Concepto	Estimado/Aprobado	Devengado	Recaudado/Pagado
A1. Ingresos de Libre Disposición	\$32,945,599.00	\$41,055,801.70	\$41,055,801.70
A3.1 Financiamiento Neto con Fuente de Pago de Ingresos de Libre Disposición (A3.1 = F1 - G1)	\$0.00	\$0.00	\$0.00
F1. Financiamiento con Fuente de Pago de Ingresos de Libre Disposición	\$0.00	\$0.00	\$0.00
G1. Amortización de la Deuda Pública con Gasto No Etiquetado	\$0.00	\$0.00	\$0.00
B1. Gasto No Etiquetado (sin incluir Amortización de la Deuda Pública)	\$32,945,599.00	\$40,771,084.29	\$35,856,032.74
C1. Remanentes de Ingresos de Libre Disposición aplicados en el periodo	\$0.00	\$0.00	\$0.00
V. Balance Presupuestario de Recursos Disponibles (V = A1 + A3.1 - B1 + C1)	\$0.00	\$284,717.41	\$5,199,768.96
VI. Balance Presupuestario de Recursos Disponibles sin Financiamiento Neto (VI = V - A3.1)	\$0.00	\$284,717.41	\$5,199,768.96

Cuenta Pública 2023
F4 Balance Presupuestario - LDF
Del 01 de Enero al 31 de Diciembre de 2023
(Cifras en Pesos)

Concepto	Estimado/Aprobado	Devengado	Recaudado/Pagado
A2. Transferencias Federales Etiquetadas	\$634,724,702.00	\$760,999,673.52	\$760,999,673.52
A3.2 Financiamiento Neto con Fuente de Pago de Transferencias Federales Etiquetadas (A3.2 = F2 -G2)	\$0.00	\$0.00	\$0.00
F2. Financiamiento con Fuente de Pago de Transferencias Federales Etiquetadas	\$0.00	\$0.00	\$0.00
G2. Amortización de la Deuda Pública con Gasto Etiquetado	\$0.00	\$0.00	\$0.00
B2. Gasto Etiquetado (sin incluir Amortización de la Deuda Pública)	\$634,724,702.00	\$252,542,784.96	\$252,542,784.96
C2. Remanentes de Transferencias Federales Etiquetadas aplicados en el periodo	\$0.00	\$0.00	\$0.00
VII. Balance Presupuestario de Recursos Etiquetados (VII = A2 + A3.2 - B2 + C2)	\$0.00	\$508,456,888.56	\$508,456,888.56
VIII. Balance Presupuestario de Recursos Etiquetados sin Financiamiento Neto (VIII = VII - A3.2)	\$0.00	\$508,456,888.56	\$508,456,888.56

Cuenta Pública 2023
F5 Estado Analítico de Ingresos Detallado - LDF
Del 01 de Enero al 31 de Diciembre de 2023
(Cifras en Pesos)

Ente Público: COMISIÓN ESTATAL DE AGUA Y SANEAMIENTO DE PUEBLA

Concepto (c)	Ingreso					Diferencia (e)
	Estimado (d)	Ampliaciones/ (Reducciones)	Modificado	Devengado	Recaudado	
Ingresos de Libre Disposición						
A. Impuestos	\$0.00	\$0.00	\$0.00	\$0.00	\$0.00	\$0.00
B. Cuotas y Aportaciones de Seguridad Social	\$0.00	\$0.00	\$0.00	\$0.00	\$0.00	\$0.00
C. Contribuciones de Mejoras	\$0.00	\$0.00	\$0.00	\$0.00	\$0.00	\$0.00
D. Derechos	\$0.00	\$0.00	\$0.00	\$0.00	\$0.00	\$0.00
E. Productos	\$0.00	\$0.00	\$0.00	\$0.00	\$0.00	\$0.00
F. Aprovechamientos	\$0.00	\$0.00	\$0.00	\$0.00	\$0.00	\$0.00
G. Ingresos por Venta de Bienes y Prestación de Servicios	\$355,602.00	\$0.00	\$355,602.00	\$110,000.00	\$110,000.00	-\$245,602.00
H. Participaciones (H=h1+h2+h3+h4+h5+h6+h7+h8+h9+h10+h11)	\$0.00	\$0.00	\$0.00	\$0.00	\$0.00	\$0.00
h1) Fondo General de Participaciones	\$0.00	\$0.00	\$0.00	\$0.00	\$0.00	\$0.00
h2) Fondo de Fomento Municipal	\$0.00	\$0.00	\$0.00	\$0.00	\$0.00	\$0.00
h3) Fondo de Fiscalización y Recaudación	\$0.00	\$0.00	\$0.00	\$0.00	\$0.00	\$0.00
h4) Fondo de Compensación	\$0.00	\$0.00	\$0.00	\$0.00	\$0.00	\$0.00
h5) Fondo de Extracción de Hidrocarburos	\$0.00	\$0.00	\$0.00	\$0.00	\$0.00	\$0.00
h6) Impuesto Especial Sobre Producción y Servicios	\$0.00	\$0.00	\$0.00	\$0.00	\$0.00	\$0.00
h7) 0.136% de la Recaudación Federal Participable	\$0.00	\$0.00	\$0.00	\$0.00	\$0.00	\$0.00
h8) 3.17% Sobre Extracción de Petróleo	\$0.00	\$0.00	\$0.00	\$0.00	\$0.00	\$0.00
h9) Gasolinas y Diésel	\$0.00	\$0.00	\$0.00	\$0.00	\$0.00	\$0.00
h10) Fondo del Impuesto Sobre la Renta	\$0.00	\$0.00	\$0.00	\$0.00	\$0.00	\$0.00
h11) Fondo de Estabilización de los Ingresos de las Entidades Federativas	\$0.00	\$0.00	\$0.00	\$0.00	\$0.00	\$0.00
I. Incentivos Derivados de la Colaboración Fiscal (I=i1+i2+i3+i4+i5)	\$0.00	\$0.00	\$0.00	\$0.00	\$0.00	\$0.00
i1) Tenencia o Uso de Vehículos	\$0.00	\$0.00	\$0.00	\$0.00	\$0.00	\$0.00
i2) Fondo de Compensación ISAN	\$0.00	\$0.00	\$0.00	\$0.00	\$0.00	\$0.00
i3) Impuesto Sobre Automóviles Nuevos	\$0.00	\$0.00	\$0.00	\$0.00	\$0.00	\$0.00
i4) Fondo de Compensación de Repacos-Intermedios	\$0.00	\$0.00	\$0.00	\$0.00	\$0.00	\$0.00
i5) Otros Incentivos Económicos	\$0.00	\$0.00	\$0.00	\$0.00	\$0.00	\$0.00
J. Transferencias y Asignaciones	\$30,589,997.00	\$0.00	\$30,589,997.00	\$39,201,921.42	\$39,201,921.42	\$8,611,924.42
K. Convenios	\$0.00	\$0.00	\$0.00	\$0.00	\$0.00	\$0.00
k1) Otros Convenios y Subsidios	\$0.00	\$0.00	\$0.00	\$0.00	\$0.00	\$0.00
L. Otros Ingresos de Libre Disposición (L=l1+l2)	\$2,000,000.00	\$10,366,321.54	\$12,366,321.54	\$2,999,999.12	\$2,999,999.12	\$999,999.12
l1) Participaciones en Ingresos Locales	\$0.00	\$0.00	\$0.00	\$0.00	\$0.00	\$0.00
l2) Otros Ingresos de Libre Disposición	\$2,000,000.00	\$10,366,321.54	\$12,366,321.54	\$2,999,999.12	\$2,999,999.12	\$999,999.12
I. Total de Ingresos de Libre Disposición (I=A+B+C+D+E+F+G+H+I+J+K+L)	\$32,945,599.00	\$10,366,321.54	\$43,311,920.54	\$42,311,920.54	\$42,311,920.54	\$9,366,321.54
Ingresos Excedentes de Ingresos de Libre Disposición						\$0.00
Transferencias Federales Etiquetadas						
A. Aportaciones (A=a1+a2+a3+a4+a5+a6+a7+a8)	\$0.00	\$0.00	\$0.00	\$0.00	\$0.00	\$0.00
a1) Fondo de Aportaciones para la Nómina Educativa y Gasto Operativo	\$0.00	\$0.00	\$0.00	\$0.00	\$0.00	\$0.00
a2) Fondo de Aportaciones para los Servicios de Salud	\$0.00	\$0.00	\$0.00	\$0.00	\$0.00	\$0.00
a3) Fondo de Aportaciones para la Infraestructura Social	\$0.00	\$0.00	\$0.00	\$0.00	\$0.00	\$0.00
a4) Fondo de Aportaciones para el Fortalecimiento de los Municipios y de las Demarcaciones Territoriales del Distrito Federal	\$0.00	\$0.00	\$0.00	\$0.00	\$0.00	\$0.00
a5) Fondo de Aportaciones Múltiples	\$0.00	\$0.00	\$0.00	\$0.00	\$0.00	\$0.00
a6) Fondo de Aportaciones para la Educación Tecnológica y de Adultos	\$0.00	\$0.00	\$0.00	\$0.00	\$0.00	\$0.00
a7) Fondo de Aportaciones para la Seguridad Pública de los Estados y del Distrito Federal	\$0.00	\$0.00	\$0.00	\$0.00	\$0.00	\$0.00
a8) Fondo de Aportaciones para el Fortalecimiento de las Entidades Federativas	\$0.00	\$0.00	\$0.00	\$0.00	\$0.00	\$0.00
B. Convenios (B=b1+b2+b3+b4)	\$0.00	\$0.00	\$0.00	\$0.00	\$0.00	\$0.00
b1) Convenios de Protección Social en Salud	\$0.00	\$0.00	\$0.00	\$0.00	\$0.00	\$0.00
b2) Convenios de Descentralización	\$0.00	\$0.00	\$0.00	\$0.00	\$0.00	\$0.00
b3) Convenios de Reasignación	\$0.00	\$0.00	\$0.00	\$0.00	\$0.00	\$0.00
b4) Otros Convenios y Subsidios	\$0.00	\$0.00	\$0.00	\$0.00	\$0.00	\$0.00
C. Fondos Distintos de Aportaciones (C=c1+c2)	\$0.00	\$0.00	\$0.00	\$0.00	\$0.00	\$0.00

Cuenta Pública 2023
F5 Estado Analítico de Ingresos Detallado - LDF
Del 01 de Enero al 31 de Diciembre de 2023
(Cifras en Pesos)

Concepto (c)	Ingreso					Diferencia (e)
	Estimado (d)	Ampliaciones/ (Reducciones)	Modificado	Devengado	Recaudado	
c1) Fondo para Entidades Federativas y Municipios Productores de Hidrocarburos	\$0.00	\$0.00	\$0.00	\$0.00	\$0.00	\$0.00
c2) Fondo Minero	\$0.00	\$0.00	\$0.00	\$0.00	\$0.00	\$0.00
D. Transferencias, Asignaciones, Subsidios y Subvenciones, y Pensiones y Jubilaciones	\$634,724,702.00	\$304,322,041.75	\$939,046,743.75	\$759,743,554.68	\$759,743,554.68	\$125,018,852.68
E. Otras Transferencias Federales Etiquetadas	\$0.00	\$0.00	\$0.00	\$0.00	\$0.00	\$0.00
II. Total de Transferencias Federales Etiquetadas (II = A + B + C + D + E)	\$634,724,702.00	\$304,322,041.75	\$939,046,743.75	\$759,743,554.68	\$759,743,554.68	\$125,018,852.68
III. Ingresos Derivados de Financiamientos (III = A)	\$0.00	\$0.00	\$0.00	\$0.00	\$0.00	\$0.00
A. Ingresos Derivados de Financiamientos	\$0.00	\$0.00	\$0.00	\$0.00	\$0.00	\$0.00
IV. Total de Ingresos (IV = I + II + III)	\$667,670,301.00	\$314,688,363.29	\$982,358,664.29	\$802,055,475.22	\$802,055,475.22	\$134,385,174.22
Datos Informativos						
1. Ingresos Derivados de Financiamientos con Fuente de Pago de Ingresos de Libre Disposición	\$0.00	\$0.00	\$0.00	\$0.00	\$0.00	\$0.00
2. Ingresos Derivados de Financiamientos con Fuente de Pago de Transferencias Federales Etiquetadas	\$0.00	\$0.00	\$0.00	\$0.00	\$0.00	\$0.00
3. Ingresos Derivados de Financiamientos (3 = 1 + 2)	\$0.00	\$0.00	\$0.00	\$0.00	\$0.00	\$0.00

Cuenta Pública 2023

F6 a) Estado Analítico del Ejercicio del Presupuesto de Egresos Detallado - LDF
Clasificación por Objeto del Gasto (Capítulo y Concepto)

Del 01 de Enero al 31 de Diciembre de 2023

(Cifras en Pesos)

Ente Público: **COMISIÓN ESTATAL DE AGUA Y SANEAMIENTO DE PUEBLA**

Concepto (c)	Egresos					Subejercicio (e)
	Aprobado (d)	Ampliaciones/ (Reducciones)	Modificado	Devengado	Pagado	
I. Gasto No Etiquetado (I=A+B+C+D+E+F+G+H+I)	\$32,945,599.00	\$10,366,321.54	\$43,311,920.54	\$40,771,084.29	\$35,856,032.74	\$2,540,836.25
A. Servicios Personales (A=a1+a2+a3+a4+a5+a6+a7)	\$22,229,709.79	\$674,250.89	\$22,903,960.68	\$21,234,739.88	\$20,727,014.05	\$1,669,220.80
a1) Remuneraciones al Personal de Carácter Permanente	\$3,520,596.00	\$54,650.19	\$3,575,246.19	\$3,520,570.33	\$3,393,317.47	\$54,675.86
a2) Remuneraciones al Personal de Carácter Transitorio	\$7,233,792.84	-\$121,321.40	\$7,112,471.44	\$6,954,852.42	\$6,838,030.14	\$157,619.02
a3) Remuneraciones Adicionales y Especiales	\$9,736,311.95	\$705,312.16	\$10,441,624.11	\$9,306,398.85	\$9,193,222.43	\$1,135,225.26
a4) Seguridad Social	\$1,124,642.00	\$0.00	\$1,124,642.00	\$809,825.68	\$670,351.01	\$314,816.32
a5) Otras Prestaciones Sociales y Económicas	\$537,213.00	\$33,357.29	\$570,570.29	\$563,685.95	\$555,553.89	\$6,884.34
a6) Previsiones	\$0.00	\$0.00	\$0.00	\$0.00	\$0.00	\$0.00
a7) Pago de Estímulos a Servidores Públicos	\$77,154.00	\$2,252.55	\$79,406.65	\$79,406.65	\$76,539.11	\$0.00
B. Materiales y Suministros (B=b1+b2+b3+b4+b5+b6+b7+b8+b9)	\$2,497,905.00	\$817,925.62	\$3,315,830.62	\$2,892,063.17	\$2,892,063.17	\$423,787.45
b1) Materiales de Administración, Emisión de Documentos y Artículos Oficiales	\$875,206.00	\$186,846.37	\$1,062,052.37	\$682,207.53	\$682,207.53	\$379,844.84
b2) Alimentos y Utensilios	\$50,297.00	\$342,833.92	\$393,130.92	\$387,958.17	\$387,958.17	\$5,172.75
b3) Materias Primas y Materiales de Producción y Comercialización	\$0.00	\$169.00	\$169.00	\$169.00	\$169.00	\$0.00
b4) Materiales y Artículos de Construcción y de Reparación	\$14,992.00	\$79,365.41	\$94,357.41	\$94,357.40	\$94,357.40	\$0.01
b5) Productos Químicos, Farmacéuticos y de Laboratorio	\$76,892.00	-\$21,967.74	\$55,024.26	\$55,024.26	\$55,024.26	\$0.00
b6) Combustibles, Lubricantes y Aditivos	\$1,028,808.00	\$333,176.87	\$1,361,984.87	\$1,326,891.86	\$1,326,891.86	\$35,093.01
b7) Vestuario, Blancos, Prendas de Protección y Artículos Deportivos	\$132,598.00	\$119,425.85	\$252,023.85	\$248,868.77	\$248,868.77	\$3,155.08
b8) Materiales y Suministros Para Seguridad	\$0.00	\$0.00	\$0.00	\$0.00	\$0.00	\$0.00
b9) Herramientas, Refacciones y Accesorios Menores	\$319,012.00	-\$221,924.06	\$97,087.94	\$96,586.18	\$96,586.18	\$501.76
C. Servicios Generales (C=c1+c2+c3+c4+c5+c6+c7+c8+c9)	\$6,217,984.21	\$5,874,145.91	\$12,092,130.12	\$11,704,434.83	\$7,297,109.11	\$387,695.29
c1) Servicios Básicos	\$304,800.00	\$481,102.40	\$785,902.40	\$771,286.10	\$715,021.10	\$14,616.30
c2) Servicios de Arrendamiento	\$1,428,203.00	\$481,965.66	\$1,910,168.66	\$1,888,028.84	\$1,888,028.84	\$22,139.82
c3) Servicios Profesionales, Científicos, Técnicos y Otros Servicios	\$308,000.00	\$322,798.92	\$630,798.92	\$617,234.21	\$573,020.81	\$13,564.71
c4) Servicios Financieros, Bancarios y Comerciales	\$746,392.00	\$106,338.12	\$852,730.12	\$852,107.66	\$852,107.66	\$622.46
c5) Servicios de Instalación, Reparación, Mantenimiento y Conservación	\$1,573,518.00	\$2,417,771.46	\$3,991,289.46	\$3,963,297.51	\$1,889,086.96	\$27,991.95
c6) Servicios de Comunicación Social y Publicidad	\$0.00	\$3,040.00	\$3,040.00	\$3,040.00	\$3,040.00	\$0.00
c7) Servicios de Traslado y Viáticos	\$400,008.00	-\$6,941.65	\$393,066.35	\$384,344.68	\$384,344.68	\$8,721.67
c8) Servicios Oficiales	\$0.00	\$0.00	\$0.00	\$0.00	\$0.00	\$0.00
c9) Otros Servicios Generales	\$1,457,063.21	\$2,068,071.00	\$3,525,134.21	\$3,225,095.83	\$992,459.06	\$300,038.38
D. Transferencias, Asignaciones, Subsidios y Otras Ayudas (D=d1+d2+d3+d4+d5+d6+d7+d8+d9)	\$2,000,000.00	\$2,999,999.12	\$4,999,999.12	\$4,939,846.41	\$4,939,846.41	\$60,152.71
d1) Transferencias Internas y Asignaciones al Sector Público	\$0.00	\$0.00	\$0.00	\$0.00	\$0.00	\$0.00
d2) Transferencias al Resto del Sector Público	\$0.00	\$0.00	\$0.00	\$0.00	\$0.00	\$0.00
d3) Subsidios y Subvenciones	\$2,000,000.00	\$2,999,999.12	\$4,999,999.12	\$4,939,846.41	\$4,939,846.41	\$60,152.71
d4) Ayudas Sociales	\$0.00	\$0.00	\$0.00	\$0.00	\$0.00	\$0.00
d5) Pensiones y Jubilaciones	\$0.00	\$0.00	\$0.00	\$0.00	\$0.00	\$0.00
d6) Transferencias a Fideicomisos, Mandatos y Otros Análogos	\$0.00	\$0.00	\$0.00	\$0.00	\$0.00	\$0.00
d7) Transferencias a la Seguridad Social	\$0.00	\$0.00	\$0.00	\$0.00	\$0.00	\$0.00
d8) Donativos	\$0.00	\$0.00	\$0.00	\$0.00	\$0.00	\$0.00
d9) Transferencias al Exterior	\$0.00	\$0.00	\$0.00	\$0.00	\$0.00	\$0.00
E. Bienes Muebles, Inmuebles e Intangibles (E=e1+e2+e3+e4+e5+e6+e7+e8+e9)	\$0.00	\$0.00	\$0.00	\$0.00	\$0.00	\$0.00
e1) Mobiliario y Equipo de Administración	\$0.00	\$0.00	\$0.00	\$0.00	\$0.00	\$0.00
e2) Mobiliario y Equipo Educativo y Recreativo	\$0.00	\$0.00	\$0.00	\$0.00	\$0.00	\$0.00
e3) Equipo e Instrumental Médico y de Laboratorio	\$0.00	\$0.00	\$0.00	\$0.00	\$0.00	\$0.00

Cuenta Pública 2023

F6 a) Estado Analítico del Ejercicio del Presupuesto de Egresos Detallado - LDF
Clasificación por Objeto del Gasto (Capítulo y Concepto)

Del 01 de Enero al 31 de Diciembre de 2023

(Cifras en Pesos)

Concepto (c)	Egresos					Subejercicio (e)
	Aprobado (d)	Ampliaciones/ (Reducciones)	Modificado	Devengado	Pagado	
e4) Vehículos y Equipo de Transporte	\$0.00	\$0.00	\$0.00	\$0.00	\$0.00	\$0.00
e5) Equipo de Defensa y Seguridad	\$0.00	\$0.00	\$0.00	\$0.00	\$0.00	\$0.00
e6) Maquinaria, Otros Equipos y Herramientas	\$0.00	\$0.00	\$0.00	\$0.00	\$0.00	\$0.00
e7) Activos Biológicos	\$0.00	\$0.00	\$0.00	\$0.00	\$0.00	\$0.00
e8) Bienes Inmuebles	\$0.00	\$0.00	\$0.00	\$0.00	\$0.00	\$0.00
e9) Activos Intangibles	\$0.00	\$0.00	\$0.00	\$0.00	\$0.00	\$0.00
F. Inversión Pública (F=f1+f2+f3)	\$0.00	\$0.00	\$0.00	\$0.00	\$0.00	\$0.00
f1) Obra Pública en Bienes de Dominio Público	\$0.00	\$0.00	\$0.00	\$0.00	\$0.00	\$0.00
f2) Obra Pública en Bienes Propios	\$0.00	\$0.00	\$0.00	\$0.00	\$0.00	\$0.00
f3) Proyectos Productivos y Acciones de Fomento	\$0.00	\$0.00	\$0.00	\$0.00	\$0.00	\$0.00
G. Inversiones Financieras y Otras Provisiones (G=g1+g2+g3+g4+g5+g6+g7)	\$0.00	\$0.00	\$0.00	\$0.00	\$0.00	\$0.00
g1) Inversiones Para el Fomento de Actividades Productivas	\$0.00	\$0.00	\$0.00	\$0.00	\$0.00	\$0.00
g2) Acciones y Participaciones de Capital	\$0.00	\$0.00	\$0.00	\$0.00	\$0.00	\$0.00
g3) Compra de Títulos y Valores	\$0.00	\$0.00	\$0.00	\$0.00	\$0.00	\$0.00
g4) Concesión de Préstamos	\$0.00	\$0.00	\$0.00	\$0.00	\$0.00	\$0.00
g5) Inversiones en Fideicomisos, Mandatos y Otros Análogos	\$0.00	\$0.00	\$0.00	\$0.00	\$0.00	\$0.00
Fideicomiso de Desastres Naturales (Informativo)	\$0.00	\$0.00	\$0.00	\$0.00	\$0.00	\$0.00
g6) Otras Inversiones Financieras	\$0.00	\$0.00	\$0.00	\$0.00	\$0.00	\$0.00
g7) Provisiones para Contingencias y Otras Erogaciones Especiales	\$0.00	\$0.00	\$0.00	\$0.00	\$0.00	\$0.00
H. Participaciones y Aportaciones (H=h1+h2+h3)	\$0.00	\$0.00	\$0.00	\$0.00	\$0.00	\$0.00
h1) Participaciones	\$0.00	\$0.00	\$0.00	\$0.00	\$0.00	\$0.00
h2) Aportaciones	\$0.00	\$0.00	\$0.00	\$0.00	\$0.00	\$0.00
h3) Convenios	\$0.00	\$0.00	\$0.00	\$0.00	\$0.00	\$0.00
I. Deuda Pública (I=i1+i2+i3+i4+i5+i6+i7)	\$0.00	\$0.00	\$0.00	\$0.00	\$0.00	\$0.00
i1) Amortización de la Deuda Pública	\$0.00	\$0.00	\$0.00	\$0.00	\$0.00	\$0.00
i2) Intereses de la Deuda Pública	\$0.00	\$0.00	\$0.00	\$0.00	\$0.00	\$0.00
i3) Comisiones de la Deuda Pública	\$0.00	\$0.00	\$0.00	\$0.00	\$0.00	\$0.00
i4) Gastos de la Deuda Pública	\$0.00	\$0.00	\$0.00	\$0.00	\$0.00	\$0.00
i5) Costo por Coberturas	\$0.00	\$0.00	\$0.00	\$0.00	\$0.00	\$0.00
i6) Apoyos Financieros	\$0.00	\$0.00	\$0.00	\$0.00	\$0.00	\$0.00
i7) Adeudos de Ejercicios Fiscales Anteriores (ADEFAS)	\$0.00	\$0.00	\$0.00	\$0.00	\$0.00	\$0.00
II. Gasto Etiquetado (II=A+B+C+D+E+F+G+H+I)	\$634,724,702.00	\$304,322,041.75	\$939,045,743.75	\$252,542,784.96	\$252,542,784.96	\$686,503,958.79
A. Servicios Personales (A=a1+a2+a3+a4+a5+a6+a7)	\$0.00	\$0.00	\$0.00	\$0.00	\$0.00	\$0.00
a1) Remuneraciones al Personal de Carácter Permanente	\$0.00	\$0.00	\$0.00	\$0.00	\$0.00	\$0.00
a2) Remuneraciones al Personal de Carácter Transitorio	\$0.00	\$0.00	\$0.00	\$0.00	\$0.00	\$0.00
a3) Remuneraciones Adicionales y Especiales	\$0.00	\$0.00	\$0.00	\$0.00	\$0.00	\$0.00
a4) Seguridad Social	\$0.00	\$0.00	\$0.00	\$0.00	\$0.00	\$0.00
a5) Otras Prestaciones Sociales y Económicas	\$0.00	\$0.00	\$0.00	\$0.00	\$0.00	\$0.00
a6) Provisiones	\$0.00	\$0.00	\$0.00	\$0.00	\$0.00	\$0.00
a7) Pago de Estímulos a Servidores Públicos	\$0.00	\$0.00	\$0.00	\$0.00	\$0.00	\$0.00
B. Materiales y Suministros (B=b1+b2+b3+b4+b5+b6+b7+b8+b9)	\$0.00	\$0.00	\$0.00	\$0.00	\$0.00	\$0.00
b1) Materiales de Administración, Emisión de Documentos y Artículos Oficiales	\$0.00	\$0.00	\$0.00	\$0.00	\$0.00	\$0.00
b2) Alimentos y Utensilios	\$0.00	\$0.00	\$0.00	\$0.00	\$0.00	\$0.00
b3) Materias Primas y Materiales de Producción y Comercialización	\$0.00	\$0.00	\$0.00	\$0.00	\$0.00	\$0.00
b4) Materiales y Artículos de Construcción y de Reparación	\$0.00	\$0.00	\$0.00	\$0.00	\$0.00	\$0.00
b5) Productos Químicos, Farmacéuticos y de Laboratorio	\$0.00	\$0.00	\$0.00	\$0.00	\$0.00	\$0.00
b6) Combustibles, Lubricantes y Aditivos	\$0.00	\$0.00	\$0.00	\$0.00	\$0.00	\$0.00
b7) Vestuario, Blancos, Prendas de Protección y Artículos Deportivos	\$0.00	\$0.00	\$0.00	\$0.00	\$0.00	\$0.00
b8) Materiales y Suministros Para Seguridad	\$0.00	\$0.00	\$0.00	\$0.00	\$0.00	\$0.00

Cuenta Pública 2023

F6 a) Estado Analítico del Ejercicio del Presupuesto de Egresos Detallado - LDF
Clasificación por Objeto del Gasto (Capítulo y Concepto)

Del 01 de Enero al 31 de Diciembre de 2023

(Cifras en Pesos)

Concepto (c)	Egresos					Subejercicio (e)
	Aprobado (d)	Ampliaciones/ (Reducciones)	Modificado	Devengado	Pagado	
b9) Herramientas, Refacciones y Accesorios Menores	\$0.00	\$0.00	\$0.00	\$0.00	\$0.00	\$0.00
C. Servicios Generales (C=c1+c2+c3+c4+c5+c6+c7+c8+c9)	\$0.00	\$10,349,035.06	\$10,349,035.06	\$4,736,284.03	\$4,736,284.03	\$5,612,751.03
c1) Servicios Básicos	\$0.00	\$0.00	\$0.00	\$0.00	\$0.00	\$0.00
c2) Servicios de Arrendamiento	\$0.00	\$0.00	\$0.00	\$0.00	\$0.00	\$0.00
c3) Servicios Profesionales, Científicos, Técnicos y Otros Servicios	\$0.00	\$0.00	\$0.00	\$0.00	\$0.00	\$0.00
c4) Servicios Financieros, Bancarios y Comerciales	\$0.00	\$0.00	\$0.00	\$0.00	\$0.00	\$0.00
c5) Servicios de Instalación, Reparación, Mantenimiento y Conservación	\$0.00	\$0.00	\$0.00	\$0.00	\$0.00	\$0.00
c6) Servicios de Comunicación Social y Publicidad	\$0.00	\$0.00	\$0.00	\$0.00	\$0.00	\$0.00
c7) Servicios de Traslado y Viáticos	\$0.00	\$0.00	\$0.00	\$0.00	\$0.00	\$0.00
c8) Servicios Oficiales	\$0.00	\$0.00	\$0.00	\$0.00	\$0.00	\$0.00
c9) Otros Servicios Generales	\$0.00	\$10,349,035.06	\$10,349,035.06	\$4,736,284.03	\$4,736,284.03	\$5,612,751.03
D. Transferencias, Asignaciones, Subsidios y Otras Ayudas (D=d1+d2+d3+d4+d5+d6+d7+d8+d9)	\$0.00	\$4,599,999.12	\$4,599,999.12	\$4,322,895.43	\$4,322,895.43	\$277,103.69
d1) Transferencias Internas y Asignaciones al Sector Público	\$0.00	\$0.00	\$0.00	\$0.00	\$0.00	\$0.00
d2) Transferencias al Resto del Sector Público	\$0.00	\$0.00	\$0.00	\$0.00	\$0.00	\$0.00
d3) Subsidios y Subvenciones	\$0.00	\$4,599,999.12	\$4,599,999.12	\$4,322,895.43	\$4,322,895.43	\$277,103.69
d4) Ayudas Sociales	\$0.00	\$0.00	\$0.00	\$0.00	\$0.00	\$0.00
d5) Pensiones y Jubilaciones	\$0.00	\$0.00	\$0.00	\$0.00	\$0.00	\$0.00
d6) Transferencias a Fideicomisos, Mandatos y Otros Análogos	\$0.00	\$0.00	\$0.00	\$0.00	\$0.00	\$0.00
d7) Transferencias a la Seguridad Social	\$0.00	\$0.00	\$0.00	\$0.00	\$0.00	\$0.00
d8) Donativos	\$0.00	\$0.00	\$0.00	\$0.00	\$0.00	\$0.00
d9) Transferencias al Exterior	\$0.00	\$0.00	\$0.00	\$0.00	\$0.00	\$0.00
E. Bienes Muebles, Inmuebles e Intangibles (E=e1+e2+e3+e4+e5+e6+e7+e8+e9)	\$0.00	\$0.00	\$0.00	\$0.00	\$0.00	\$0.00
e1) Mobiliario y Equipo de Administración	\$0.00	\$0.00	\$0.00	\$0.00	\$0.00	\$0.00
e2) Mobiliario y Equipo Educativo y Recreativo	\$0.00	\$0.00	\$0.00	\$0.00	\$0.00	\$0.00
e3) Equipo e Instrumental Médico y de Laboratorio	\$0.00	\$0.00	\$0.00	\$0.00	\$0.00	\$0.00
e4) Vehículos y Equipo de Transporte	\$0.00	\$0.00	\$0.00	\$0.00	\$0.00	\$0.00
e5) Equipo de Defensa y Seguridad	\$0.00	\$0.00	\$0.00	\$0.00	\$0.00	\$0.00
e6) Maquinaria, Otros Equipos y Herramientas	\$0.00	\$0.00	\$0.00	\$0.00	\$0.00	\$0.00
e7) Activos Biológicos	\$0.00	\$0.00	\$0.00	\$0.00	\$0.00	\$0.00
e8) Bienes Inmuebles	\$0.00	\$0.00	\$0.00	\$0.00	\$0.00	\$0.00
e9) Activos Intangibles	\$0.00	\$0.00	\$0.00	\$0.00	\$0.00	\$0.00
F. Inversión Pública (F=f1+f2+f3)	\$634,724,702.00	\$289,373,007.57	\$924,097,709.57	\$243,483,605.50	\$243,483,605.50	\$680,614,104.07
f1) Obra Pública en Bienes de Dominio Público	\$0.00	\$0.00	\$0.00	\$0.00	\$0.00	\$0.00
f2) Obra Pública en Bienes Propios	\$634,724,702.00	\$289,373,007.57	\$924,097,709.57	\$243,483,605.50	\$243,483,605.50	\$680,614,104.07
f3) Proyectos Productivos y Acciones de Fomento	\$0.00	\$0.00	\$0.00	\$0.00	\$0.00	\$0.00
G. Inversiones Financieras y Otras Provisiones (G= g1+g2+g3+g4+g5+g6+g7)	\$0.00	\$0.00	\$0.00	\$0.00	\$0.00	\$0.00
g1) Inversiones Para el Fomento de Actividades Productivas	\$0.00	\$0.00	\$0.00	\$0.00	\$0.00	\$0.00
g2) Acciones y Participaciones de Capital	\$0.00	\$0.00	\$0.00	\$0.00	\$0.00	\$0.00
g3) Compra de Títulos y Valores	\$0.00	\$0.00	\$0.00	\$0.00	\$0.00	\$0.00
g4) Concesión de Préstamos	\$0.00	\$0.00	\$0.00	\$0.00	\$0.00	\$0.00
g5) Inversiones en Fideicomisos, Mandatos y Otros Análogos	\$0.00	\$0.00	\$0.00	\$0.00	\$0.00	\$0.00
Fidelcomiso de Desastres Naturales (Informativo)	\$0.00	\$0.00	\$0.00	\$0.00	\$0.00	\$0.00
g6) Otras Inversiones Financieras	\$0.00	\$0.00	\$0.00	\$0.00	\$0.00	\$0.00
g7) Provisiones para Contingencias y Otras Erogaciones Especiales	\$0.00	\$0.00	\$0.00	\$0.00	\$0.00	\$0.00
H. Participaciones y Aportaciones (H= h1+h2+h3)	\$0.00	\$0.00	\$0.00	\$0.00	\$0.00	\$0.00
h1) Participaciones	\$0.00	\$0.00	\$0.00	\$0.00	\$0.00	\$0.00
h2) Aportaciones	\$0.00	\$0.00	\$0.00	\$0.00	\$0.00	\$0.00
h3) Convenios	\$0.00	\$0.00	\$0.00	\$0.00	\$0.00	\$0.00

Cuenta Pública 2023

F6 a) Estado Analítico del Ejercicio del Presupuesto de Egresos Detallado - LDF
Clasificación por Objeto del Gasto (Capítulo y Concepto)

Del 01 de Enero al 31 de Diciembre de 2023

(Cifras en Pesos)

Concepto (c)	Egresos					Subejercicio (e)
	Aprobado (d)	Ampliaciones/ (Reducciones)	Modificado	Devengado	Pagado	
I. Deuda Pública (I=I1+I2+I3+I4+I5+I6+I7)	\$0.00	\$0.00	\$0.00	\$0.00	\$0.00	\$0.00
I1) Amortización de la Deuda Pública	\$0.00	\$0.00	\$0.00	\$0.00	\$0.00	\$0.00
I2) Intereses de la Deuda Pública	\$0.00	\$0.00	\$0.00	\$0.00	\$0.00	\$0.00
I3) Comisiones de la Deuda Pública	\$0.00	\$0.00	\$0.00	\$0.00	\$0.00	\$0.00
I4) Gastos de la Deuda Pública	\$0.00	\$0.00	\$0.00	\$0.00	\$0.00	\$0.00
I5) Costo por Coberturas	\$0.00	\$0.00	\$0.00	\$0.00	\$0.00	\$0.00
I6) Apoyos Financieros	\$0.00	\$0.00	\$0.00	\$0.00	\$0.00	\$0.00
I7) Adeudos de Ejercicios Fiscales Anteriores (ADEFAS)	\$0.00	\$0.00	\$0.00	\$0.00	\$0.00	\$0.00
III. Total de Egresos (III = I + II)	\$667,670,301.00	\$314,688,363.29	\$982,358,664.29	\$293,313,868.25	\$288,398,817.70	\$689,044,795.04

Cuenta Pública 2023
F6 b) Estado Analítico del Ejercicio del Presupuesto de
Egresos Detallado - LDF Clasificación Administrativa
Del 01 de Enero al 31 de Diciembre de 2023
(Cifras en Pesos)

Ente Público: COMISIÓN ESTATAL DE AGUA Y SANEAMIENTO DE PUEBLA

Concepto (c)	Egresos					Subejercicio (e)
	Aprobado (d)	Ampliaciones/ (Reducciones)	Modificado	Devengado	Pagado	
I. Gasto No Etiquetado (I=A+B+C+D+E+F+G+H)	\$32,945,599.00	\$10,366,321.54	\$43,311,920.54	\$40,771,084.29	\$35,856,032.74	\$2,540,836.25
A. DIECCION GENERAL	\$2,844,004.90	-\$214,740.49	\$2,629,264.41	\$2,290,749.79	\$2,212,207.66	\$338,514.62
A.1 COMISION ESTATAL DE AGUA Y SANEAMIENTO DEL ESTADO DE PUEBLA	\$2,844,004.90	-\$214,740.49	\$2,629,264.41	\$2,290,749.79	\$2,212,207.66	\$338,514.62
B. DIRECCION DE PROGRAMACIÓN Y GESTIÓN ADMINISTRATIVA	\$2,947,380.49	-\$96,918.47	\$2,850,462.02	\$2,613,137.66	\$2,483,501.46	\$237,324.36
B.1 COMISION ESTATAL DE AGUA Y SANEAMIENTO DEL ESTADO DE PUEBLA	\$2,947,380.49	-\$96,918.47	\$2,850,462.02	\$2,613,137.66	\$2,483,501.46	\$237,324.36
C. DIRECCION TÉCNICA Y ATENCIÓN A MUNICIPIOS	\$5,301,020.08	\$5,136,211.21	\$10,437,231.29	\$10,121,381.40	\$8,053,837.93	\$315,849.89
C.1 COMISION ESTATAL DE AGUA Y SANEAMIENTO DEL ESTADO DE PUEBLA	\$5,301,020.08	\$5,136,211.21	\$10,437,231.29	\$10,121,381.40	\$8,053,837.93	\$315,849.89
D. DIRECCION ADMINISTRATIVA	\$7,798,515.61	\$2,198,157.48	\$9,996,673.09	\$9,417,553.82	\$9,241,599.71	\$579,119.27
D.1 COMISION ESTATAL DE AGUA Y SANEAMIENTO DEL ESTADO DE PUEBLA	\$7,798,515.61	\$2,198,157.48	\$9,996,673.09	\$9,417,553.82	\$9,241,599.71	\$579,119.27
E. DIRECCION DE ASUNTOS JURIDICOS	\$3,012,469.02	-\$92,207.73	\$2,920,261.29	\$2,669,078.03	\$2,541,061.44	\$251,183.26
E.1 COMISION ESTATAL DE AGUA Y SANEAMIENTO DEL ESTADO DE PUEBLA	\$3,012,469.02	-\$92,207.73	\$2,920,261.29	\$2,669,078.03	\$2,541,061.44	\$251,183.26
F. DIRECCION DE CONSTRUCCION Y SUPERVISION	\$4,414,775.31	\$1,308,376.64	\$5,723,151.95	\$5,215,531.67	\$5,089,757.55	\$507,620.28
F.1 COMISION ESTATAL DE AGUA Y SANEAMIENTO DEL ESTADO DE PUEBLA	\$4,414,775.31	\$1,308,376.64	\$5,723,151.95	\$5,215,531.67	\$5,089,757.55	\$507,620.28
G. DIRECCION DE PROYECTOS, COSTOS Y PRESUPUESTOS	\$3,463,709.59	-\$39,628.88	\$3,424,080.71	\$3,129,565.36	\$3,030,690.09	\$294,515.35
G.1 COMISION ESTATAL DE AGUA Y SANEAMIENTO DEL ESTADO DE PUEBLA	\$3,463,709.59	-\$39,628.88	\$3,424,080.71	\$3,129,565.36	\$3,030,690.09	\$294,515.35
H. CIUDAD MODELO	\$3,163,724.00	\$2,167,071.78	\$5,330,795.78	\$5,314,086.56	\$3,203,376.90	\$16,709.22
H.1 COMISION ESTATAL DE AGUA Y SANEAMIENTO DEL ESTADO DE PUEBLA	\$3,163,724.00	\$2,167,071.78	\$5,330,795.78	\$5,314,086.56	\$3,203,376.90	\$16,709.22
II. Gasto Etiquetado (II=A+B+C+D+E+F+G+H)	\$634,724,702.00	\$304,322,041.75	\$939,046,743.75	\$252,542,784.96	\$252,542,784.96	\$686,503,958.79
A. DIRECCION GENERAL	\$0.00	\$0.00	\$0.00	\$0.00	\$0.00	\$0.00
B. DIRECCION DE PROGRAMACIÓN Y GESTIÓN ADMINISTRATIVA	\$0.00	\$0.00	\$0.00	\$0.00	\$0.00	\$0.00
C. DIRECCION TÉCNICA Y ATENCIÓN A MUNICIPIOS	\$0.00	\$5,539,545.37	\$5,539,545.37	\$5,262,441.68	\$5,262,441.68	\$277,103.69
C.1 COMISION ESTATAL DE AGUA Y SANEAMIENTO DEL ESTADO DE PUEBLA	\$0.00	\$5,539,545.37	\$5,539,545.37	\$5,262,441.68	\$5,262,441.68	\$277,103.69
D. DIRECCION ADMINISTRATIVA	\$0.00	\$0.00	\$0.00	\$0.00	\$0.00	\$0.00
E. DIRECCION DE ASUNTOS JURIDICOS	\$0.00	\$0.00	\$0.00	\$0.00	\$0.00	\$0.00
F. DIRECCION DE CONSTRUCCION Y SUPERVISION	\$634,724,702.00	\$298,782,496.38	\$933,507,198.38	\$247,280,343.28	\$247,280,343.28	\$686,226,855.10
F.1 COMISION ESTATAL DE AGUA Y SANEAMIENTO DEL ESTADO DE PUEBLA	\$634,724,702.00	\$298,782,496.38	\$933,507,198.38	\$247,280,343.28	\$247,280,343.28	\$686,226,855.10
G. DIRECCION DE PROYECTOS, COSTOS Y PRESUPUESTOS	\$0.00	\$0.00	\$0.00	\$0.00	\$0.00	\$0.00
H. CIUDAD MODELO	\$0.00	\$0.00	\$0.00	\$0.00	\$0.00	\$0.00
III. Total de Egresos (III = I + II)	\$667,670,301.00	\$314,688,363.29	\$982,358,664.29	\$293,313,869.25	\$288,398,817.70	\$689,044,795.04

Cuenta Pública 2023
F6 c) Estado Analítico del Ejercicio del Presupuesto de Egresos Detallado-LDF
Clasificación Funcional (Finalidad y Función)
Del 01 de Enero al 31 de Diciembre de 2023
(Cifras en Pesos)

Ente Público: COMISIÓN ESTATAL DE AGUA Y SANEAMIENTO DE PUEBLA

Concepto (c)	Egresos					Subejercicio (e)
	Aprobado (d)	Ampliaciones/ (Reducciones)	Modificado	Devengado	Pagado	
I. Gasto No Etiquetado (I=A+B+C+D)	\$32,945,599.00	\$10,366,321.54	\$43,311,920.54	\$40,771,084.29	\$35,856,032.74	\$2,540,836.25
A. Gobierno (A=a1+a2+a3+a4+a5+a6+a7+a8)	\$0.00	\$0.00	\$0.00	\$0.00	\$0.00	\$0.00
a1) Legislación	\$0.00	\$0.00	\$0.00	\$0.00	\$0.00	\$0.00
a2) Justicia	\$0.00	\$0.00	\$0.00	\$0.00	\$0.00	\$0.00
a3) Coordinación de la Política de Gobierno	\$0.00	\$0.00	\$0.00	\$0.00	\$0.00	\$0.00
a4) Relaciones Exteriores	\$0.00	\$0.00	\$0.00	\$0.00	\$0.00	\$0.00
a5) Asuntos Financieros y Hacendarios	\$0.00	\$0.00	\$0.00	\$0.00	\$0.00	\$0.00
a6) Seguridad Nacional	\$0.00	\$0.00	\$0.00	\$0.00	\$0.00	\$0.00
a7) Asuntos de Orden Público y de Seguridad Interior	\$0.00	\$0.00	\$0.00	\$0.00	\$0.00	\$0.00
a8) Otros Servicios Generales	\$0.00	\$0.00	\$0.00	\$0.00	\$0.00	\$0.00
B. Desarrollo Social (B=b1+b2+b3+b4+b5+b6+b7)	\$32,945,599.00	\$10,366,321.54	\$43,311,920.54	\$40,771,084.29	\$35,856,032.74	\$2,540,836.25
b1) Protección Ambiental	\$2,000,000.00	\$2,999,999.12	\$4,999,999.12	\$4,939,846.41	\$4,939,846.41	\$60,152.71
b2) Vivienda y Servicios a la Comunidad	\$30,945,599.00	\$7,366,322.42	\$38,311,921.42	\$35,831,237.88	\$30,916,186.33	\$2,480,683.54
b3) Salud	\$0.00	\$0.00	\$0.00	\$0.00	\$0.00	\$0.00
b4) Recreación, Cultura y Otras Manifestaciones Sociales	\$0.00	\$0.00	\$0.00	\$0.00	\$0.00	\$0.00
b5) Educación	\$0.00	\$0.00	\$0.00	\$0.00	\$0.00	\$0.00
b6) Protección Social	\$0.00	\$0.00	\$0.00	\$0.00	\$0.00	\$0.00
b7) Otros Asuntos Sociales	\$0.00	\$0.00	\$0.00	\$0.00	\$0.00	\$0.00
C. Desarrollo Económico (C=c1+c2+c3+c4+c5+c6+c7+c8+c9)	\$0.00	\$0.00	\$0.00	\$0.00	\$0.00	\$0.00
c1) Asuntos Económicos, Comerciales y Laborales en General	\$0.00	\$0.00	\$0.00	\$0.00	\$0.00	\$0.00
c2) Agropecuaria, Silvicultura, Pesca y Caza	\$0.00	\$0.00	\$0.00	\$0.00	\$0.00	\$0.00
c3) Combustibles y Energía	\$0.00	\$0.00	\$0.00	\$0.00	\$0.00	\$0.00
c4) Minería, Manufacturas y Construcción	\$0.00	\$0.00	\$0.00	\$0.00	\$0.00	\$0.00
c5) Transporte	\$0.00	\$0.00	\$0.00	\$0.00	\$0.00	\$0.00
c6) Comunicaciones	\$0.00	\$0.00	\$0.00	\$0.00	\$0.00	\$0.00
c7) Turismo	\$0.00	\$0.00	\$0.00	\$0.00	\$0.00	\$0.00
c8) Ciencia, Tecnología e Innovación	\$0.00	\$0.00	\$0.00	\$0.00	\$0.00	\$0.00
c9) Otras Industrias y Otros Asuntos Económicos	\$0.00	\$0.00	\$0.00	\$0.00	\$0.00	\$0.00
D. Otras No Clasificadas en Funciones Anteriores (D=d1+d2+d3+d4)	\$0.00	\$0.00	\$0.00	\$0.00	\$0.00	\$0.00
d1) Transacciones de la Deuda Pública / Costo Financiero de la Deuda	\$0.00	\$0.00	\$0.00	\$0.00	\$0.00	\$0.00
d2) Transferencias, Participaciones y Aportaciones Entre Diferentes Niveles y Ordenes de Gobierno	\$0.00	\$0.00	\$0.00	\$0.00	\$0.00	\$0.00
d3) Saneamiento del Sistema Financiero	\$0.00	\$0.00	\$0.00	\$0.00	\$0.00	\$0.00
d4) Adeudos de Ejercicios Fiscales Anteriores	\$0.00	\$0.00	\$0.00	\$0.00	\$0.00	\$0.00
II. Gasto Etiquetado (II=A+B+C+D)	\$634,724,702.00	\$304,322,041.75	\$939,046,743.75	\$252,542,784.96	\$252,542,784.96	\$686,503,958.79
A. Gobierno (A=a1+a2+a3+a4+a5+a6+a7+a8)	\$0.00	\$0.00	\$0.00	\$0.00	\$0.00	\$0.00
a1) Legislación	\$0.00	\$0.00	\$0.00	\$0.00	\$0.00	\$0.00
a2) Justicia	\$0.00	\$0.00	\$0.00	\$0.00	\$0.00	\$0.00
a3) Coordinación de la Política de Gobierno	\$0.00	\$0.00	\$0.00	\$0.00	\$0.00	\$0.00

Cuenta Pública 2023
F6 c) Estado Analítico del Ejercicio del Presupuesto de Egresos Detallado-LDF
Clasificación Funcional (Finalidad y Función)
Del 01 de Enero al 31 de Diciembre de 2023
(Cifras en Pesos)

Concepto (c)	Egresos					Subejercicio (e)
	Aprobado (d)	Ampliaciones/ (Reducciones)	Modificado	Devengado	Pagado	
a4) Relaciones Exteriores	\$0.00	\$0.00	\$0.00	\$0.00	\$0.00	\$0.00
a5) Asuntos Financieros y Hacendarios	\$0.00	\$0.00	\$0.00	\$0.00	\$0.00	\$0.00
a6) Seguridad Nacional	\$0.00	\$0.00	\$0.00	\$0.00	\$0.00	\$0.00
a7) Asuntos de Orden Público y de Seguridad Interior	\$0.00	\$0.00	\$0.00	\$0.00	\$0.00	\$0.00
a8) Otros Servicios Generales	\$0.00	\$0.00	\$0.00	\$0.00	\$0.00	\$0.00
B. Desarrollo Social (B=b1+b2+b3+b4+b5+b6+b7)	\$634,724,702.00	\$304,322,041.75	\$939,046,743.75	\$252,542,784.96	\$252,542,784.96	\$686,503,958.79
b1) Protección Ambiental	\$580,476,368.00	\$231,165,290.51	\$811,641,658.51	\$173,035,756.87	\$173,035,756.87	\$638,605,901.64
b2) Vivienda y Servicios a la Comunidad	\$54,248,334.00	\$73,156,751.24	\$127,405,085.24	\$79,507,028.09	\$79,507,028.09	\$47,898,057.15
b3) Salud	\$0.00	\$0.00	\$0.00	\$0.00	\$0.00	\$0.00
b4) Recreación, Cultura y Otras Manifestaciones Sociales	\$0.00	\$0.00	\$0.00	\$0.00	\$0.00	\$0.00
b5) Educación	\$0.00	\$0.00	\$0.00	\$0.00	\$0.00	\$0.00
b6) Protección Social	\$0.00	\$0.00	\$0.00	\$0.00	\$0.00	\$0.00
b7) Otros Asuntos Sociales	\$0.00	\$0.00	\$0.00	\$0.00	\$0.00	\$0.00
C. Desarrollo Económico (C=c1+c2+c3+c4+c5+c6+c7+c8+c9)	\$0.00	\$0.00	\$0.00	\$0.00	\$0.00	\$0.00
c1) Asuntos Económicos, Comerciales y Laborales en General	\$0.00	\$0.00	\$0.00	\$0.00	\$0.00	\$0.00
c2) Agropecuaria, Silvicultura, Pesca y Caza	\$0.00	\$0.00	\$0.00	\$0.00	\$0.00	\$0.00
c3) Combustibles y Energía	\$0.00	\$0.00	\$0.00	\$0.00	\$0.00	\$0.00
c4) Minería, Manufacturas y Construcción	\$0.00	\$0.00	\$0.00	\$0.00	\$0.00	\$0.00
c5) Transporte	\$0.00	\$0.00	\$0.00	\$0.00	\$0.00	\$0.00
c6) Comunicaciones	\$0.00	\$0.00	\$0.00	\$0.00	\$0.00	\$0.00
c7) Turismo	\$0.00	\$0.00	\$0.00	\$0.00	\$0.00	\$0.00
c8) Ciencia, Tecnología e Innovación	\$0.00	\$0.00	\$0.00	\$0.00	\$0.00	\$0.00
c9) Otras Industrias y Otros Asuntos Económicos	\$0.00	\$0.00	\$0.00	\$0.00	\$0.00	\$0.00
D. Otras No Clasificadas en Funciones Anteriores (D=d1+d2+d3+d4)	\$0.00	\$0.00	\$0.00	\$0.00	\$0.00	\$0.00
d1) Transacciones de la Deuda Pública / Costo Financiero de la Deuda	\$0.00	\$0.00	\$0.00	\$0.00	\$0.00	\$0.00
d2) Transferencias, Participaciones y Aportaciones Entre Diferentes Niveles y Ordenes de Gobierno	\$0.00	\$0.00	\$0.00	\$0.00	\$0.00	\$0.00
d3) Saneamiento del Sistema Financiero	\$0.00	\$0.00	\$0.00	\$0.00	\$0.00	\$0.00
d4) Adeudos de Ejercicios Fiscales Anteriores	\$0.00	\$0.00	\$0.00	\$0.00	\$0.00	\$0.00
III. Total de Egresos (III = I + II)	\$667,670,301.00	\$314,688,363.29	\$982,358,664.29	\$293,313,869.25	\$288,398,817.70	\$689,044,795.04

Cuenta Pública 2023
F6 d) Estado Analítico del Ejercicio del Presupuesto de Egresos Detallado -LDF
Clasificación de Servicios Personales por Categoría
Del 01 de Enero al 31 de Diciembre de 2023
(Cifras en Pesos)

Ente Público: COMISIÓN ESTATAL DE AGUA Y SANEAMIENTO DE PUEBLA

Concepto (c)	Egresos					Subejercicio (e)
	Aprobado (d)	Ampliaciones/ (Reducciones)	Modificado	Devengado	Pagado	
I. Gasto No Etiquetado (I=A+B+C+D+E+F)	\$22,229,709.79	\$674,250.89	\$22,903,960.68	\$21,234,739.88	\$20,727,014.05	\$1,669,220.80
A. Personal Administrativo y de Servicio Público	\$22,229,709.79	\$674,250.89	\$22,903,960.68	\$21,234,739.88	\$20,727,014.05	\$1,669,220.80
B. Magisterio	\$0.00	\$0.00	\$0.00	\$0.00	\$0.00	\$0.00
C. Servicios de Salud (C=c1+c2)	\$0.00	\$0.00	\$0.00	\$0.00	\$0.00	\$0.00
c1) Personal Administrativo	\$0.00	\$0.00	\$0.00	\$0.00	\$0.00	\$0.00
c2) Personal Médico, Paramédico y afín	\$0.00	\$0.00	\$0.00	\$0.00	\$0.00	\$0.00
D. Seguridad Pública	\$0.00	\$0.00	\$0.00	\$0.00	\$0.00	\$0.00
E. Gastos asociados a la implementación de nuevas leyes federales o reformas a las mismas (E = e1 + e2)	\$0.00	\$0.00	\$0.00	\$0.00	\$0.00	\$0.00
e1) Nombre del Programa o Ley 1	\$0.00	\$0.00	\$0.00	\$0.00	\$0.00	\$0.00
e2) Nombre del Programa o Ley 2	\$0.00	\$0.00	\$0.00	\$0.00	\$0.00	\$0.00
F. Sentencias laborales definitivas	\$0.00	\$0.00	\$0.00	\$0.00	\$0.00	\$0.00
II. Gasto Etiquetado (II=A+B+C+D+E+F)	\$0.00	\$0.00	\$0.00	\$0.00	\$0.00	\$0.00
A. Personal Administrativo y de Servicio Público	\$0.00	\$0.00	\$0.00	\$0.00	\$0.00	\$0.00
B. Magisterio	\$0.00	\$0.00	\$0.00	\$0.00	\$0.00	\$0.00
C. Servicios de Salud (C=c1+c2)	\$0.00	\$0.00	\$0.00	\$0.00	\$0.00	\$0.00
c1) Personal Administrativo	\$0.00	\$0.00	\$0.00	\$0.00	\$0.00	\$0.00
c2) Personal Médico, Paramédico y afín	\$0.00	\$0.00	\$0.00	\$0.00	\$0.00	\$0.00
D. Seguridad Pública	\$0.00	\$0.00	\$0.00	\$0.00	\$0.00	\$0.00
E. Gastos asociados a la implementación de nuevas leyes federales o reformas a las mismas (E = e1 + e2)	\$0.00	\$0.00	\$0.00	\$0.00	\$0.00	\$0.00
e1) Nombre del Programa o Ley 1	\$0.00	\$0.00	\$0.00	\$0.00	\$0.00	\$0.00
e2) Nombre del Programa o Ley 2	\$0.00	\$0.00	\$0.00	\$0.00	\$0.00	\$0.00
F. Sentencias laborales definitivas	\$0.00	\$0.00	\$0.00	\$0.00	\$0.00	\$0.00
III. Total del Gasto en Servicios Personales (III = I + II)	\$22,229,709.79	\$674,250.89	\$22,903,960.68	\$21,234,739.88	\$20,727,014.05	\$1,669,220.80

Cuenta Pública 2023
Anexo 3.- Guía de Cumplimiento de la Ley de Disciplina Financiera de las Entidades Federativas y los Municipios

Del 01 de Enero al 31 de Diciembre de 2023

(Cifras en Pesos)

Ente Público: COMISIÓN ESTATAL DE AGUA Y SANEAMIENTO DE PUEBLA

Indicadores de Observancia (c)	Implementación		Resultado		Fundamento (h)	Comentarios (i)
	SI	NO	Monto o valor (f)	Unidad (pesos/porcentaje) (g)		
	Mecanismo de Verificación (d)	Fecha estimada de cumplimiento (e)				
INDICADORES PRESUPUESTARIOS						
A. INDICADORES CUANTITATIVOS						
1 Balance Presupuestario Sostenible (j)						
a. Propuesto	SI	Iniciativa de Ley de Ingresos y Proyecto de Presupuesto de Egresos	\$667,670,301.00	Pesos	Art. 6 y 19 de la LDF	
b. Estimada/Aprobado	SI	Ley de Ingresos y Presupuesto de Egresos	\$667,670,301.00	Pesos	Art. 6 y 19 de la LDF	
c. Devengado	SI	Cuenta Pública / Formato 4 LDF	\$266,388,817.70	Pesos	Art. 6 y 19 de la LDF	
2 Balance Presupuestario de Recursos Disponibles Sostenible (k)						
a. Propuesto	SI	Iniciativa de Ley de Ingresos y Proyecto de Presupuesto de Egresos	\$667,670,301.00	Pesos	Art. 6 y 19 de la LDF	
b. Estimada/Aprobado	SI	Ley de Ingresos y Presupuesto de Egresos	\$667,670,301.00	Pesos	Art. 6 y 19 de la LDF	
c. Devengado	SI	Cuenta Pública / Formato 4 LDF	\$508,456,888.56	Pesos	Art. 6 y 19 de la LDF	
3 Financiamiento Neto dentro del Techo de Financiamiento Neto (l)						
a. Propuesto	N/A	Iniciativa de Ley de Ingresos	\$0.00	Pesos	Art. 6, 19 y 46 de la LDF	
b. Estimada	N/A	Ley de Ingresos	\$0.00	Pesos	Art. 6, 19 y 46 de la LDF	
c. Devengado	N/A	Cuenta Pública / Formato 4 LDF	\$0.00	Pesos	Art. 6, 19 y 46 de la LDF	
4 Recursos destinados a la atención de desastros naturales						
a. Asignación al fideicomiso para desastros naturales (m)						
a.1 Aprobado	N/A	Reporte Trim. Formato 6 a)	\$0.00	Pesos	Art. 9 de la LDF	
a.2 Pagado	N/A	Cuenta Pública / Formato 6 a)	\$0.00	Pesos	Art. 9 de la LDF	

Cuenta Pública 2023
Anexo 3.- Guía de Cumplimiento de la Ley de Disciplina Financiera de las Entidades Federativas y los Municipios

Del 01 de Enero al 31 de Diciembre de 2023

(Cifras en Pesos)

Indicadores de Observancia (c)	Implementación		Resultado		Fundamento (h)	Comentarios (i)
	SI	NO	Monto o valor (f)	Unidad (pesos/porcentaje) (g)		
	Mecanismo de Verificación (d)	Fecha estimada de cumplimiento (e)				
b. Aportación promedio realizada por la Entidad Federativa durante los 5 ejercicios previos, para infraestructura dañada por desastres naturales (n)	N/A	Autorizaciones de recursos aprobados por el FONDEN	\$0.00	Pesos	Art. 9 de la LDF	
c. Saldo del fideicomiso para desastres naturales (o)	N/A	Cuenta Pública / Auxiliar de Cuentas	\$0.00	Pesos	Art. 9 de la LDF	
d. Costo promedio de los últimos 5 ejercicios de la reconstrucción de infraestructura dañada por desastres naturales (p)	N/A	Autorizaciones de recursos aprobados por el FONDEN	\$0.00	Pesos	Art. 9 de la LDF	
5 Techo para servicios personales (a)						
a. Asignación en el Presupuesto de Egresos	SI	Reporte Trim. Formato 6 d)	\$22,229,709.79	Pesos	Art. 10 y 21 de la LDF	
b. Devengado	SI	Reporte Trim. Formato 6 d)	\$21,234,739.88	Pesos	Art. 13 fracc. V y 21 de la LDF	
6 Provisiones de gasto para compromisos de pago derivados de APPs (r)						
a. Asignación en el Presupuesto de Egresos	N/A	Presupuesto de Egresos	\$0.00	Pesos	Art. 11 y 21 de la LDF	
7 Techo de ADEFAS para el ejercicio fiscal (s)						
a. Propuesto	N/A	Proyecto de Presupuesto de Egresos	\$0.00	Pesos	Art. 12 y 20 de la LDF	
b. Aprobado	N/A	Reporte Trim. Formato 6 a)	\$0.00	Pesos	Art. 12 y 20 de la LDF	
c. Devengado	N/A	Cuenta Pública / Formato 6 a)	\$0.00	Pesos	Art. 12 y 20 de la LDF	
B. INDICADORES CUALITATIVOS						
1 Iniciativa de Ley de Ingresos y Proyecto de Presupuesto de Egresos						
a. Objetivos anuales, estrategias y metas para el ejercicio fiscal (t)	N/A	Iniciativa de Ley de Ingresos y Proyecto de Presupuesto de Egresos			Art. 6 y 18 de la LDF	
b. Proyecciones de ejercicios posteriores (u)	N/A	Iniciativa de Ley de Ingresos y Proyecto de Presupuesto de Egresos / Formatos 7 a) y b)			Art. 5 y 18 de la LDF	
c. Descripción de riesgos relevantes y propuestas de acción para afrontarlos (v)	N/A	Iniciativa de Ley de Ingresos y Proyecto de Presupuesto de Egresos			Art. 5 y 18 de la LDF	
d. Resultados de ejercicios fiscales anteriores y el ejercicio fiscal en cuestión (w)	N/A	Iniciativa de Ley de Ingresos y Proyecto de Presupuesto de Egresos / Formatos 7 c) y d)			Art. 5 y 18 de la LDF	
e. Estudio actuarial de las pensiones de sus trabajadores (x)	N/A	Proyecto de Presupuesto de Egresos / Formato 8			Art. 5 y 18 de la LDF	

Cuenta Pública 2023
Anexo 3.- Guía de Cumplimiento de la Ley de Disciplina Financiera de las Entidades Federativas y los Municipios
Del 01 de Enero al 31 de Diciembre de 2023
(Cifras en Pesos)

Indicadores de Observancia (c)	Implementación		Resultado		Fundamento (h)	Comentarios (i)
	SI	NO	Monto o valor (f)	Unidad (pesos/porcentaje) (g)		
	Mecanismo de Verificación (d)	Fecha estimada de cumplimiento (e)				
2 Balance Presupuestario de Recursos Disponibles, en caso de ser negativo						
a. Razones excepcionales que justifican el Balance Presupuestario de Recursos Disponibles negativo (y)	N/A	Iniciativa de Ley de Ingresos o Proyecto de Presupuesto de Egresos			Art. 6 y 19 de la LDF	
b. Fuente de recursos para cubrir el Balance Presupuestario de Recursos Disponibles negativo (z)	N/A	Iniciativa de Ley de Ingresos o Proyecto de Presupuesto de Egresos			Art. 6 y 19 de la LDF	
c. Número de ejercicios fiscales y acciones necesarias para cubrir el Balance Presupuestario de Recursos Disponibles negativo (aa)	N/A	Iniciativa de Ley de Ingresos o Proyecto de Presupuesto de Egresos			Art. 6 y 19 de la LDF	
d. Informes Trimestrales sobre el avance de las acciones para recuperar el Balance Presupuestario de Recursos Disponibles (bb)	N/A	Reporte Trim. y Cuenta Pública			Art. 6 y 19 de la LDF	
3 Servicios Personales						
a. Remuneraciones de los servidores públicos (cc)	N/A	Proyecto de Presupuesto			Art. 10 y 21 de la LDF	
b. Previsiones salariales y económicas para cubrir incrementos salariales, creación de plazas y otros (dd)	N/A	Proyecto de Presupuesto			Art. 10 y 21 de la LDF	
INDICADORES DEL EJERCICIO PRESUPUESTARIO						
A. INDICADORES CUANTITATIVOS						
1 Ingresos Excedentes derivados de Ingresos de Libre Disposición						
a. Monto de Ingresos Excedentes derivados de ILD (ee)	N/A	Cuenta Pública / Formato 5	\$0.00	Pesos	Art. 14 y 21 de la LDF	
b. Monto de Ingresos Excedentes derivados de ILD destinados al fin del A.14, fracción I de la LDF (ff)	N/A	Cuenta Pública	\$0.00	Pesos	Art. 14 y 21 de la LDF	
c. Monto de Ingresos Excedentes derivados de ILD destinados al fin del A.14, fracción II, a) de la LDF (gg)	N/A	Cuenta Pública	\$0.00	Pesos	Art. 14 y 21 de la LDF	
d. Monto de Ingresos Excedentes derivados de ILD destinados al fin del A.14, fracción II, b) de la LDF (hh)	N/A	Cuenta Pública	\$0.00	Pesos	Art. 14 y 21 de la LDF	
e. Monto de Ingresos Excedentes derivados de ILD destinados al fin del artículo noveno transitorio de la LDF (ii)	N/A		\$0.00	Pesos	Art. Noveno Transitorio de la LDF	
f. Monto de Ingresos Excedentes derivados de ILD destinados al fin señalados por el Artículo 14, párrafo segundo y en el artículo 21 y Noveno Transitorio de la LDF (jj)	N/A		\$0.00		Art. 14 y 21 de la LDF	
g. Monto de Ingresos Excedentes derivados de ILD en un nivel de endeudamiento sostenible de acuerdo al Sistema de Alertas hasta por el 5% de los recursos para cubrir el Gasto Corriente (kk)	N/A		\$0.00		Art. 14 y 21 de la LDF	
B. INDICADORES CUALITATIVOS						

Cuenta Pública 2023
Anexo 3.- Guía de Cumplimiento de la Ley de Disciplina Financiera de las Entidades Federativas y los Municipios
Del 01 de Enero al 31 de Diciembre de 2023
(Cifras en Pesos)

Indicadores de Observancia (c)	Implementación		Resultado		Fundamento (h)	Comentarios (i)
	SI	NO	Monto o valor (f)	Unidad (pesos/porcentaje) (g)		
	Mecanismo de Verificación (d)	Fecha estimada de cumplimiento (e)				
1 Análisis Costo-Beneficio para programas o proyectos de inversión mayores a 10 millones de UDIS (ii)	N/A	Página de internet de la Secretaría de Finanzas o Tesorería Municipal			Art. 13 frac. III y 21 de la LDF	
2 Análisis de conveniencia y análisis de transferencia de riesgos de los proyectos APP's (mm)	N/A	Página de internet de la Secretaría de Finanzas o Tesorería Municipal			Art. 13 frac. III y 21 de la LDF	
3 Identificación de población objetivo, destino y temporalidad de subsidios (nn)	N/A	Página de internet de la Secretaría de Finanzas o Tesorería Municipal			Art. 13 frac. VII y 21 de la LDF	
INDICADORES DE DEUDA PUBLICA						
A. INDICADORES CUANTITATIVOS						
1 Obligaciones a Corto Plazo						
a. Límite de Obligaciones a Corto Plazo (oo)	N/A		\$0.00	Pesos	Art. 30 frac. I de la LDF	
a. Límite de Obligaciones a Corto Plazo (pp)	N/A		\$0.00	Pesos	Art. 30 frac. I de la LDF	

Cuenta Pública 2023
Contratación de Financiamiento y Obligaciones
Del 01 de Enero al 31 de Diciembre de 2023
(Cifras en Pesos)

Ente Público: COMISIÓN ESTATAL DE AGUA Y SANEAMIENTO DE PUEBLA

SIN INFORMACIÓN QUE PRESENTAR

A handwritten signature in blue ink, consisting of a stylized 'P' followed by a vertical line with a checkmark at the top.

Cuenta Pública 2023

Información Detallada de Contratación de Obligaciones a
Corto Plazo

Del 01 de Enero al 31 de Diciembre de 2023

(Cifras en Pesos)

Ente Público: COMISIÓN ESTATAL DE AGUA Y SANEAMIENTO DE PUEBLA

SIN INFORMACIÓN QUE PRESENTAR

9/