



COMISIÓN ESTATAL
AGUA Y SANEAMIENTO
DEL ESTADO DE PUEBLA
GOBIERNO DE PROGRESO

ESTADOS E INFORMES PRESUPUESTARIOS

31 DE MARZO 2018

A) ESTADO ANALÍTICO DE INGRESOS

B) ESTADO ANALÍTICO DEL PRESUPUESTO DE EGRESOS

- POR OBJETO DEL GASTO**
- POR CLASIFICACIÓN ECONÓMICA**
- POR CLASIFICACIÓN ADMINISTRATIVA**
- POR CLASIFICACIÓN FUNCIONAL**



Comisión Estatal de Agua y Saneamiento
Estado de Puebla
Estado Analítico de Ingresos Presupuestales
Del 01/ene/2018 Al 31/mar/2018

Utr: SUPERVISOR
 Rep: rptEstadoPresupuestalIngresosRB_CP

Fecha y hora de Impresión | 17/abr/2018
 10:39 a.m.

Rubros de los Ingresos	Ingreso					Diferencia (6=5-1)
	Estimado (1)	Ampliaciones / (Reducciones) (2)	Modificado (3=1+2)	Devengados (4)	Recaudado (5)	
INGRESOS DERIVADOS DE FINANCIAMIENTOS						
IMPUESTOS	\$0.00	\$0.00	\$0.00	\$0.00	\$0.00	0.00
CUOTAS Y APORTACIONES DE SEGURIDAD SOCIAL	\$0.00	\$0.00	\$0.00	\$0.00	\$0.00	0.00
CONTRIBUCIONES DE MEJORAS	\$0.00	\$0.00	\$0.00	\$0.00	\$0.00	0.00
DERECHOS	\$0.00	\$0.00	\$0.00	\$0.00	\$0.00	0.00
PRODUCTOS	\$0.00	\$0.00	\$0.00	\$0.00	\$0.00	0.00
Corriente	\$0.00	\$0.00	\$0.00	\$0.00	\$0.00	0.00
Capital	\$0.00	\$0.00	\$0.00	\$0.00	\$0.00	0.00
APROVECHAMIENTOS	\$0.00	\$0.00	\$0.00	\$0.00	\$0.00	0.00
Corriente	\$0.00	\$0.00	\$0.00	\$0.00	\$0.00	0.00
Capital	\$0.00	\$0.00	\$0.00	\$0.00	\$0.00	0.00
INGRESOS POR VENTAS DE BIENES	\$247,055.00	\$235,038.00	\$482,093.00	\$482,093.00	\$482,093.00	235,038.00
PARTICIPACIONES Y APORTACIONES	\$185,662,968.00	\$315,984,438.61	\$501,647,406.61	\$72,728,308.68	\$72,728,308.68	-112,934,659.32
TRANSFERENCIAS, ASIGNACIONES, SUBSIDIOS Y OTRA AYUDAS	\$29,056,678.00	\$318,795,332.86	\$347,852,010.86	\$160,319,168.42	\$160,319,168.42	131,262,490.42
Total	\$214,966,701.00	\$635,014,809.47	\$849,981,510.47	\$233,529,570.10	\$233,529,570.10	18,562,869.10

Estado Analítico de Ingresos por Fuente de Financiamiento	Ingreso					Diferencia (6=5-1)
	Estimado (1)	Ampliaciones / (Reducciones) (2)	Modificado (3=1+2)	Devengados (4)	Recaudado (5)	
INGRESOS del Gobierno						
IMPUESTOS	\$0.00	\$0.00	\$0.00	\$0.00	\$0.00	0.00
CONTRIBUCIONES DE MEJORAS	\$0.00	\$0.00	\$0.00	\$0.00	\$0.00	0.00
DERECHOS	\$0.00	\$0.00	\$0.00	\$0.00	\$0.00	0.00
PRODUCTOS	\$0.00	\$0.00	\$0.00	\$0.00	\$0.00	0.00
Corriente	\$0.00	\$0.00	\$0.00	\$0.00	\$0.00	0.00
Capital	\$0.00	\$0.00	\$0.00	\$0.00	\$0.00	0.00
APROVECHAMIENTOS	\$0.00	\$0.00	\$0.00	\$0.00	\$0.00	0.00
Corriente	\$0.00	\$0.00	\$0.00	\$0.00	\$0.00	0.00
Capital	\$0.00	\$0.00	\$0.00	\$0.00	\$0.00	0.00
PARTICIPACIONES Y APORTACIONES	\$185,662,968.00	\$315,984,438.61	\$501,647,406.61	\$72,728,308.68	\$72,728,308.68	-112,934,659.32

INGRESOS de Organismos y Empresas	Estimado (1)	Ampliaciones / (Reducciones) (2)	Modificado (3=1+2)	Devengados (4)	Recaudado (5)	Diferencia (6=5-1)
CUOTAS Y APORTACIONES DE SEGURIDAD SOCIAL	\$0.00	\$0.00	\$0.00	\$0.00	\$0.00	0.00
INGRESOS POR VENTAS DE BIENES	\$247,055.00	\$235,038.00	\$482,093.00	\$482,093.00	\$482,093.00	235,038.00
TRANSFERENCIAS, ASIGNACIONES, SUBSIDIOS Y OTRA AYUDA	\$29,056,678.00	\$318,795,332.86	\$347,852,010.86	\$160,319,168.42	\$160,319,168.42	131,262,490.42



Comisión Estatal de Agua y Saneamiento
Estado de Puebla

Estado Analítico de Ingresos Presupuestales
Del 01/ene/2018 Al 31/mar/2018


Usu: SUPERVISOR
 Rep: rptEstadoPresupuestoIngresosRB_CP


Fecha y hora de Impresión: 17/abr/2018 10:39 a.m.

Rubros de los Ingresos	Ingreso				Diferencia (6=5-1)
	Estimado (1)	Ampliaciones / (Reducciones) (2)	Modificado (3=1+2)	Devengados (4)	

Ingresos Derivados de Financiamiento

INGRESOS DERIVADOS DE FINANCIAMIENTOS	\$0.00	\$0.00	\$0.00	\$0.00	\$0.00	0.00
Total	\$214,966,701.00	\$635,014,809.47	\$849,981,510.47	\$233,529,570.10	\$233,529,570.10	18,562,869.10


 Lic. Alfredo Avila Salazar
 Director General


 C.P. Lucina Osuna Ramirez
 Directora Administrativa

"BAJO PROTESTA DE DECIR VERDAD DECLARAMOS QUE LOS ESTADOS FINANCIEROS Y SUS NOTAS SON RAZONABLEMENTE CORRECTOS Y SON RESPONSABILIDAD DEL EMISOR"



Comisión Estatal de Agua y Saneamiento
Estado de Puebla
Estado Analítico del Ejercicio Presupuesto de Egresos
Clasificación por Objeto del Gasto (Capítulo y Concepto)

Usu: SUPERVISOR
 Rep: rptEstadoPresupuestoEgresos_CP_CTO

Fecha y hora de Impresión
 17/abr/2018
 10:40 a.m.

Concepto	Egresos					
	Aprobado 1	Ampliaciones / (Reducciones) 2	Modificado 3=(1+2)	Devengado 4	Pagado 5	Subejercicio 6 = (3 - 4)
SERVICIOS PERSONALES	\$22,211,028.66	\$19,347,038.75	\$41,558,067.41	\$7,552,425.32	\$7,552,425.32	\$34,005,642.09
REMUNERACIONES AL PERSONAL DE CARÁCTER PERMANENTE	\$3,603,864.00	\$0.00	\$3,603,864.00	\$876,204.00	\$876,204.00	\$2,727,660.00
REMUNERACION DE CARÁCTER EVENTUAL	\$6,749,720.88	\$17,152,378.20	\$23,902,099.08	\$4,579,299.69	\$4,579,299.69	\$19,322,799.39
REMUNERACIONES ADICIONALES Y ESPECIALES	\$10,298,199.22	\$2,194,660.55	\$12,492,859.77	\$1,952,030.88	\$1,952,030.88	\$10,540,828.89
SEGURIDAD SOCIAL	\$1,100,917.68	\$0.00	\$1,100,917.68	\$63,645.20	\$63,645.20	\$1,037,272.48
OTRAS PRESTACIONES SOCIALES Y ECONÓMICAS	\$415,213.28	\$0.00	\$415,213.28	\$75,419.55	\$75,419.55	\$339,793.73
PAGO DE ESTÍMULOS A SERVIDORES PÚBLICOS	\$43,113.60	\$0.00	\$43,113.60	\$5,826.00	\$5,826.00	\$37,287.60
MATERIALES Y SUMINISTROS	\$1,830,702.09	\$10,860,356.71	\$12,691,058.80	\$490,366.70	\$490,366.70	\$12,200,692.10
MATERIALES DE ADMINISTRACIÓN, EMISIÓN DE DOCUMENTOS	\$566,026.00	\$2,670,201.28	\$3,236,227.28	\$165,954.95	\$165,954.95	\$3,070,272.33
ALIMENTOS Y UTENSILIOS	\$0.00	\$4,825.60	\$4,825.60	\$4,825.60	\$4,825.60	\$0.00
MATERIALES Y ARTÍCULOS DE CONSTRUCCIÓN Y DE REPARACIÓN	\$90,000.00	-\$4,825.60	\$85,174.40	\$0.00	\$0.00	\$85,174.40
COMBUSTIBLES, LUBRICANTES Y ADITIVOS	\$683,600.00	\$6,452,005.21	\$7,135,605.21	\$305,818.51	\$305,818.51	\$6,829,786.70
VESTUARIO, BLANCOS, PRENDAS DE PROTECCIÓN Y ARTÍCULOS	\$0.00	\$413,641.55	\$413,641.55	\$7,215.95	\$7,215.95	\$406,425.60
HERRAMIENTAS, REFACCIONES Y ACCESORIOS MENORES	\$491,076.09	\$1,324,508.67	\$1,815,584.76	\$6,551.69	\$6,551.69	\$1,809,033.07
SERVICIOS GENERALES	\$5,262,002.25	\$270,357,361.95	\$275,619,364.20	\$57,810,357.67	\$57,810,357.67	\$217,809,006.53
SERVICIOS BÁSICOS	\$401,924.91	\$0.00	\$401,924.91	\$43,267.00	\$43,267.00	\$358,657.91
SERVICIOS DE ARRENDAMIENTO	\$960,000.00	\$0.00	\$960,000.00	\$176,581.93	\$176,581.93	\$783,418.07
SERVICIOS PROFESIONALES, CIENTÍFICOS, TÉCNICOS Y OTROS	\$480,000.00	\$192,532.67	\$672,532.67	\$163,765.31	\$163,765.31	\$508,767.36
SERVICIOS FINANCIEROS, BANCARIOS Y COMERCIALES	\$503,000.00	\$1,818,479.22	\$2,321,479.22	\$12,327.80	\$12,327.80	\$2,309,151.42
SERVICIOS DE INSTALACIÓN, REPARACIÓN, MANTENIMIENTO	\$406,345.00	\$4,680,704.60	\$5,087,049.60	\$95,903.28	\$95,903.28	\$4,991,146.32
SERVICIOS DE TRASLADO Y VIÁTICOS	\$658,656.00	-\$41,922.12	\$616,733.88	\$57,904.64	\$57,904.64	\$558,829.24
OTROS SERVICIOS GENERALES	\$1,852,076.34	\$263,707,567.58	\$265,559,643.92	\$57,260,607.71	\$57,260,607.71	\$208,299,036.21
TRANSFERENCIAS, ASIGNACIONES, SUBSIDIOS Y OTROS	\$4,100,000.00	\$0.00	\$4,100,000.00	\$0.00	\$0.00	\$4,100,000.00

Lic. Alfredo Avila Salazar
 Director General

C.P. Lucina Osuna Ramirez
 Directora Administrativa




Comisión Estatal de Agua y Saneamiento
Estado de Puebla
Estado Analítico del Ejercicio Presupuesto de Egresos
Clasificación por Objeto del Gasto (Capítulo y Concepto)

Usr: SUPERVISOR
 Rep: rptEstadoPresupuestoEgresos_CP_CTO

Fecha y hora de Impresión | 17/abr/2018 10:40 a.m.

Concepto	Egresos					Subejercicio 6 = (3 - 4)
	Aprobado 1	Ampliaciones / (Reducciones) 2	Modificado 3=(1+2)	Devengado 4	Pagado 5	
SUBSIDIOS Y SUBVENCIONES	\$2,900,000.00	\$0.00	\$2,900,000.00	\$0.00	\$0.00	\$2,900,000.00
AYUDAS SOCIALES	\$1,200,000.00	\$0.00	\$1,200,000.00	\$0.00	\$0.00	\$1,200,000.00
BIENES MUEBLES, INMUEBLES E INTANGIBLES	\$0.00	\$24,174,040.00	\$24,174,040.00	\$20,571,300.00	\$20,571,300.00	\$3,602,740.00
MOBILIARIO Y EQUIPO DE ADMINISTRACIÓN	\$0.00	\$3,602,740.00	\$3,602,740.00	\$0.00	\$0.00	\$3,602,740.00
VEHÍCULOS Y EQUIPO DE TRANSPORTE	\$0.00	\$20,571,300.00	\$20,571,300.00	\$20,571,300.00	\$20,571,300.00	\$0.00
INVERSIÓN PÚBLICA	\$181,562,968.00	\$310,276,012.06	\$491,838,980.06	\$104,434,722.18	\$104,434,722.18	\$387,404,257.88
OBRA PÚBLICA EN BIENES DE DOMINIO PÚBLICO	\$181,562,968.00	\$252,064,705.47	\$433,627,673.47	\$92,206,055.00	\$92,206,055.00	\$341,421,618.47
PROYECTOS PRODUCTIVOS Y ACCIONES DE FOMENTO	\$0.00	\$58,211,306.59	\$58,211,306.59	\$12,228,667.18	\$12,228,667.18	\$45,982,639.41
Total del Gasto	\$214,966,701.00	\$635,014,809.47	\$849,981,510.47	\$190,859,171.87	\$190,859,171.87	\$659,122,338.60


 Lic. Alfredo Avila Salazar
 Director General


 C.P. Lucina Osuna Ramirez
 Directora Administrativa



Comisión Estatal de Agua y Saneamiento
Estado de Puebla

Estado Analítico del Ejercicio Presupuesto de Egresos
Clasificación Económica (por Tipo de Gasto)

| Del 01/ene/2018 Al 31/mar/2018

Usu. SUPERVISOR

Rep: rptEstadoPresupuestoEgresos_CL2

Fecha y hora de Impresión: 17/abr/2018 10:41 a.m.

Concepto	Egresos			Pagado	Subejercicio
	Aprobado	Ampliaciones / (Reducciones)	Modificado		
1 Gasto Corriente	\$33,403,733.00	\$299,667,497.41	\$333,071,230.41	\$65,746,081.69	\$267,325,148.72
2 Gasto de Capital	\$181,562,968.00	\$335,347,312.06	\$516,910,280.06	\$125,113,090.18	\$391,797,189.88
Total	\$214,966,701.00	\$635,014,809.47	\$849,981,510.47	\$190,859,171.87	\$659,122,338.60


 Lic. Alfredo Avila Salazar
 Director General


 C.P. Lucina Osuna Ramirez
 Directora Administrativa

"BAJO PROTESTA DE DECIR VERDAD DECLARAMOS QUE LOS ESTADOS FINANCIEROS Y SUS NOTAS SON RAZONABLEMENTE CORRECTOS Y SON RESPONSABILIDAD DEL EMISOR"



Comisión Estatal de Agua y Saneamiento
Estado de Puebla

Estado Analítico del Ejercicio Presupuesto de Egresos
Clasificación Administrativa
 | Del 01/ene/2018 Al 31/mar/2018


Usu: SUPERVISOR
 Rep: rptEstadoPresupuestoEgresos_UA3

Fecha y hora de Impresión
 17/abr/2018
 10:42 a.m.

Ejercicio del Presupuesto		Egreso Aprobado	Ampliaciones / (Reducciones)	Egreso Modificado	Egreso Comprometido	Egreso Devengado	Egreso Ejercido	Egreso Pagado	Subejercicio
Sin Ramo/Dependencia									
DIRECCION GENERAL		\$2,868,174.19	\$6,599,791.50	\$9,467,965.69	\$8,161,130.31	\$1,782,252.62	\$1,782,252.62	\$1,782,252.62	\$7,685,713.07
DIRECCION DE PROGRAMACION Y GESTION ADMINISTRATIVA		\$3,329,888.90	\$1,167,383.19	\$4,497,272.09	\$3,186,807.32	\$841,350.96	\$841,350.96	\$841,350.96	\$3,655,921.13
DIRECCION TECNICA Y ATENCION A MUNICIPIOS		\$9,551,985.16	\$278,847,898.76	\$288,399,883.92	\$61,340,226.64	\$53,988,772.69	\$53,988,772.69	\$53,988,772.69	\$234,411,111.23
DIRECCION ADMINISTRATIVA		\$4,804,214.04	\$2,564,298.77	\$7,368,512.81	\$5,772,527.61	\$1,242,747.97	\$1,242,747.97	\$1,242,747.97	\$6,125,764.84
DIRECCION DE ASUNTOS JURIDICOS		\$2,149,866.05	\$1,961,746.60	\$4,111,612.65	\$2,856,768.86	\$640,772.83	\$640,772.83	\$640,772.83	\$3,470,839.82
DIRECCION DE CONSTRUCCION Y SUPERVISION		\$186,651,522.91	\$302,297,555.37	\$488,949,078.28	\$140,410,476.69	\$131,348,118.20	\$131,348,118.20	\$131,348,118.20	\$357,600,960.08
DIRECCION DE PROYECTOS, COSTOS Y PRESUPUESTO		\$3,449,811.75	\$41,426,135.28	\$44,875,947.03	\$4,245,335.94	\$919,249.93	\$919,249.93	\$919,249.93	\$43,956,697.10
CIUDAD MODELO		\$2,161,238.00	\$150,000.00	\$2,311,238.00	\$95,906.67	\$95,906.67	\$95,906.67	\$95,906.67	\$2,215,331.33
Sin Ramo/Dependencia		\$2,714,966,701.00	\$635,074,809.47	\$3,350,041,510.47	\$2,266,069,180.04	\$190,859,171.87	\$190,859,171.87	\$190,859,171.87	\$659,122,338.00

Total Final \$2,714,966,701.00 \$635,074,809.47 \$3,350,041,510.47 \$2,266,069,180.04 \$190,859,171.87 \$190,859,171.87 \$659,122,338.00


 Lic. Alfredo Avila Salazar
 Director General


 C.P. Lucina Osuna Ramirez
 Directora Administrativa

"BAJO PROTESTA DE DECIR VERDAD DECLARAMOS QUE LOS ESTADOS FINANCIEROS Y SUS NOTAS SON RAZONABLEMENTE CORRECTOS Y SON RESPONSABILIDAD DEL EMISOR"



Comisión Estatal de Agua y Saneamiento
Estado de Puebla


Estado Analítico del Ejercicio Presupuesto de Egresos
Clasificación Funcional (Finalidad y Función)


Ucr: SUPERVISOR
 Rep: rptEstadoPresupuestoEgresos_FN3

Del 01/ene/2018 Al 31/mar/2018

Fecha y hora de Impresión
 17/abr/2018
 10:41 a.m.

Concepto	Egresos					
	Aprobado 1	Ampliaciones / Reducciones 2	Modificado 3=(1+2)	Devengado 4	Pagado 5	Subejercicio 6 = (3 - 4)
GOBIERNO	\$0.00	\$1,289,731.30	\$1,289,731.30	\$0.00	\$0.00	\$1,289,731.30
LEGISLACIÓN	\$0.00	\$1,289,731.30	\$1,289,731.30	\$0.00	\$0.00	\$1,289,731.30
DESARROLLO SOCIAL	\$214,966,701.00	\$633,725,078.17	\$848,691,779.17	\$190,859,171.87	\$190,859,171.87	\$657,832,607.30
VIVIENDA Y SERVICIOS A LA COMUNIDAD	\$214,966,701.00	\$633,725,078.17	\$848,691,779.17	\$190,859,171.87	\$190,859,171.87	\$657,832,607.30
Total del Gasto	\$214,966,701.00	\$635,014,809.47	\$849,981,510.47	\$190,859,171.87	\$190,859,171.87	\$659,122,338.60


 Lic. Alfredo Avila Salazar
 Director General


 C.P. Lucina Osuna Ramirez
 Directora Administrativa



COMISIÓN ESTATAL
AGUA Y SANEAMIENTO
DEL ESTADO DE PUEBLA
GOBIERNO DE PROGRESO

ESTADOS E INFORMES PROGRAMÁTICOS

31 DE MARZO 2018

A) GASTOS POR CATEGORÍA PROGRAMÁTICA




Comisión Estatal de Agua y Saneamiento
Estado de Puebla


Gasto por Categoría Programática
Del 01/ene/2018 Al 31/mar/2018

Fecha y hora de Impresión | 17/abr/2018 | 10:43 a.m.

Usu: SUPERVISOR
 Rep: rptEstadoPresupuestoEgresos_PC

Programas	Egresos					
	Aprobado 1	Ampliaciones / (Reducciones) 2	Modificado 3=(1+2)	Devengado 4	Pagado 5	Subejercicio 6 = (3 - 4)
Subsidios: Sector Social y Privado o Entidades Fec						
Sujetos a Reglas de Operaci?n	\$183,012,968.00	\$314,694,707.31	\$497,707,675.31	\$109,695,338.09	\$109,695,338.09	\$388,012,337.22
Subsidios: Sector Social y Privado o Entidades Federativas:	\$183,012,968.00	\$314,694,707.31	\$497,707,675.31	\$109,695,338.09	\$109,695,338.09	\$388,012,337.22
Desempe?o de las Funciones						
Prestaci?n de Servicios P?blicos	\$30,753,733.00	\$320,320,102.16	\$351,073,835.16	\$81,163,833.78	\$81,163,833.78	\$269,910,001.38
Proyectos de Inversi?n	\$1,200,000.00	\$0.00	\$1,200,000.00	\$0.00	\$0.00	\$1,200,000.00
Desempe?o de las Funciones	\$31,953,733.00	\$320,320,102.16	\$352,273,835.16	\$81,163,833.78	\$81,163,833.78	\$271,110,001.38
Total del Gasto	\$214,966,701.00	\$635,014,809.47	\$849,981,510.47	\$190,859,171.87	\$190,859,171.87	\$659,122,338.60


 Lic. Alfredo Avila Salazar
 Director General


 C.P. Lucina Osuna Ramirez
 Directora Administrativa

"BAJO PROTESTA DE DECIR VERDAD DECLARAMOS QUE LOS ESTADOS FINANCIEROS Y SUS NOTAS SON RAZONABLEMENTE CORRECTOS Y SON RESPONSABILIDAD DEL EMISOR"



Comisión Estatal de Agua y Saneamiento
Estado de Puebla
Endeudamiento Neto

Usu: SUPERVISOR
Rep: rptEndeudamientoNeto

Del 01/ene/2018 Al 31/mar/2018

Fecha y hora de Impresión 17/abr/2018
10:42 a.m.

Identificación de Crédito o Instrumento	Contratación/Colocación	Amortización	Endeudamiento Neto
	A	B	C=A-B
Créditos Bancarios			
Total Créditos Bancarios	\$0.00	\$0.00	\$0.00
Otros Instrumentos de Deuda			
Total Otros Instrumentos de Deuda	\$0.00	\$0.00	\$0.00
Total	\$0.00	\$0.00	\$0.00

Lic. Alfredo Avila Salazar
Director General

C.P. Lucina Osuna Ramirez
Directora Administrativa



Comisión Estatal de Agua y Saneamiento
Estado de Puebla
Intereses de la Deuda
Del 01/ene/2018 Al 31/mar/2018

Usr: SUPERVISOR
Rep: rptInteresesdeLaDeuda

Fecha y hora de Impresión | 17/abr/2018
10:43 a.m.

Identificación de Crédito o Instrumento	Devengado	Pagado
Créditos Bancarios		
Total de Intereses de Créditos Bancarios	\$0.00	\$0.00
Otros Instrumentos de Deuda		
Total de Intereses de Otros Instrumentos de Deuda	\$0.00	\$0.00

Lic. Alfredo Ávila Salazar
Director General

C.P. Lucina Osuna Ramírez
Directora Administrativa



COMISIÓN ESTATAL
AGUA Y SANEAMIENTO
DEL ESTADO DE PUEBLA
GOBIERNO DE PROGRESO

INDICADORES DE POSTURA FISCAL

31 DE MARZO 2018



Comisión Estatal de Agua y Saneamiento
Estado de Puebla
Indicadores de Postura Fiscal
del 01/ene/2018 al 31/mar/2018

Utr: SUPERVISOR
Rep: rptIndicadoresPosturaFiscal

Fecha y hora de Impresión 17/abr/2018
10:43 a.m.

Concepto	Estimado	Devengado	Pagado
I. Ingresos Presupuestarios (I=1+2)	\$214,966,701.00	\$233,529,570.10	\$233,529,570.10
1. Ingresos del Gobierno de la Entidad Federativa	\$0.00	\$0.00	\$0.00
2. Ingresos del Sector Paraestatal	\$214,966,701.00	\$233,529,570.10	\$233,529,570.10
II. Egresos Presupuestarios (II=3+4)	\$214,966,701.00	\$190,859,171.87	\$190,859,171.87
3. Egresos del Gobierno de la Entidad Federativa	\$0.00	\$0.00	\$0.00
4. Egresos del Sector Paraestatal	\$214,966,701.00	\$190,859,171.87	\$190,859,171.87
III. Balance Presupuestario (Superávit o Déficit) (III = I - II)	\$0.00	\$42,670,398.23	\$42,670,398.23

Concepto	Estimado	Devengado	Pagado
III. Balance Presupuestario (Superávit o Déficit)	\$0.00	\$42,670,398.23	\$42,670,398.23
IV. Intereses, Comisiones y Gastos de la Deuda	\$0.00	\$0.00	\$0.00
V. Balance Primario (Superávit o Déficit) (V= III - IV)	\$0.00	\$42,670,398.23	\$42,670,398.23

Concepto	Estimado	Devengado	Pagado
A. Financiamiento	\$0.00	\$0.00	\$0.00
B. Amortización de la deuda	\$0.00	\$0.00	\$0.00
C. Endeudamiento ó desendeudamiento (C = A - B)	\$0.00	\$0.00	\$0.00

Lic. Alfredo Avila Salazar
Director General

C.P. Lucina Osuna Ramirez
Directora Administrativa