



COMISIÓN ESTATAL
AGUA Y SANEAMIENTO
DEL ESTADO DE PUEBLA
GOBIERNO DE PROGRESO

ESTADOS E INFORMES PRESUPUESTARIOS 2018

A) ESTADO ANALÍTICO DE INGRESOS

B) ESTADO ANALÍTICO DEL PRESUPUESTO DE EGRESOS

- POR OBJETO DEL GASTO**
- POR CLASIFICACIÓN ECONÓMICA**
- POR CLASIFICACIÓN ADMINISTRATIVA**
- POR CLASIFICACIÓN FUNCIONAL**

Comisión Estatal de Agua y Saneamiento
Estado de Puebla
Estado Analítico de Ingresos Presupuestales

Rep: rptEstadoPresupuestalIngresosRB_CP

Fecha y hora de Impresión | 06/oct/2018 10:42 a.m.

Rubros de los Ingresos	Ingreso				Diferencia (6=5-1)
	Estimado (1)	Ampliaciones / (Reducciones) (2)	Modificado (3=1+2)	Devengados (4)	
INGRESOS DERIVADOS DE FINANCIAMIENTOS					
IMPUESTOS	\$0.00	\$0.00	\$0.00	\$0.00	0.00
CUOTAS Y APORTACIONES DE SEGURIDAD SOCIAL	\$0.00	\$0.00	\$0.00	\$0.00	0.00
CONTRIBUCIONES DE MEJORAS	\$0.00	\$0.00	\$0.00	\$0.00	0.00
DERECHOS	\$0.00	\$0.00	\$0.00	\$0.00	0.00
PRODUCTOS	\$0.00	\$0.00	\$0.00	\$0.00	0.00
Corriente	\$0.00	\$0.00	\$0.00	\$0.00	0.00
Capital	\$0.00	\$0.00	\$0.00	\$0.00	0.00
APROVECHAMIENTOS	\$0.00	\$0.00	\$0.00	\$0.00	0.00
Corriente	\$0.00	\$0.00	\$0.00	\$0.00	0.00
Capital	\$0.00	\$0.00	\$0.00	\$0.00	0.00
INGRESOS POR VENTAS DE BIENES	\$247,055.00	\$1,309,854.00	\$1,556,909.00	\$1,556,909.00	1,309,854.00
PARTICIPACIONES Y APORTACIONES	\$185,662,968.00	\$461,432,549.78	\$647,095,517.78	\$348,341,825.82	162,678,857.82
TRANSFERENCIAS, ASIGNACIONES, SUBSIDIOS Y OTRA AYUDAS	\$29,056,678.00	\$859,898,198.25	\$888,954,876.25	\$871,735,529.24	842,678,851.24
Total	\$214,966,701.00	\$1,322,640,602.03	\$1,537,607,303.03	\$1,221,634,264.06	1,006,667,563.06

Estado Analítico de Ingresos por Fuente de Financiamiento	Ingreso				Diferencia (6=5-1)
	Estimado (1)	Ampliaciones / (Reducciones) (2)	Modificado (3=1+2)	Devengados (4)	
INGRESOS del Gobierno					
IMPUESTOS	\$0.00	\$0.00	\$0.00	\$0.00	0.00
CONTRIBUCIONES DE MEJORAS	\$0.00	\$0.00	\$0.00	\$0.00	0.00
DERECHOS	\$0.00	\$0.00	\$0.00	\$0.00	0.00
PRODUCTOS	\$0.00	\$0.00	\$0.00	\$0.00	0.00
Corriente	\$0.00	\$0.00	\$0.00	\$0.00	0.00
Capital	\$0.00	\$0.00	\$0.00	\$0.00	0.00
APROVECHAMIENTOS	\$0.00	\$0.00	\$0.00	\$0.00	0.00
Corriente	\$0.00	\$0.00	\$0.00	\$0.00	0.00
Capital	\$0.00	\$0.00	\$0.00	\$0.00	0.00
PARTICIPACIONES Y APORTACIONES	\$185,662,968.00	\$461,432,549.78	\$647,095,517.78	\$348,341,825.82	162,678,857.82

INGRESOS de Organismos y Empresas	Estimado (1)	Ampliaciones / (Reducciones) (2)	Modificado (3=1+2)	Devengados (4)	Diferencia (6=5-1)
CUOTAS Y APORTACIONES DE SEGURIDAD SOCIAL	\$0.00	\$0.00	\$0.00	\$0.00	0.00
INGRESOS POR VENTAS DE BIENES	\$247,055.00	\$1,309,854.00	\$1,556,909.00	\$1,556,909.00	1,309,854.00
TRANSFERENCIAS, ASIGNACIONES, SUBSIDIOS Y OTRA AYUDA	\$29,056,678.00	\$859,898,198.25	\$888,954,876.25	\$871,735,529.24	842,678,851.24

Comisión Estatal de Agua y Saneamiento
Estado de Puebla
Estado Analítico de Ingresos Presupuestales
Del 01/ene/2018 Al 30/sep/2018

Fecha y hora de Impresión | 06/oct/2018 | 10:42 a.m.


Rep: rptEstadoPresupuestoIngresosRB_CP

Rubros de los Ingresos	Ingreso				Diferencia (6=5-1)
	Estimado (1)	Ampliaciones / (Reducciones) (2)	Modificado (3=1+2)	Devengados (4)	
	\$0.00	\$0.00	\$0.00	\$0.00	\$0.00
Total	\$214,966,701.00	\$1,322,640,602.03	\$1,537,607,303.03	\$1,221,634,264.06	\$1,006,667,563.06

Ingresos Derivados de Financiamiento

INGRESOS DERIVADOS DE FINANCIAMIENTOS

Total



Lic. Alfredo Avila Salazar
Director General



C.P. Lucina Osuna Ramirez
Directora Administrativa

Comisión Estatal de Agua y Saneamiento
Estado de Puebla


Estado Analítico del Ejercicio Presupuestado de Egresos

Rep. rptEstadoPresupuestoEgresos_CP_CTO

Del 01/ene/2018 a 31/dic/2018 Clasificación por Objeto del Gasto (Capítulo y Concepto)

Fecha y hora de Impresión 06/oct/2018 10:45 a.m.

Concepto	Egresos					
	Aprobado 1	Ampliaciones / (Reducciones) 2	Modificado 3=(1+2)	Devengado 4	Pagado 5	Subejercicio 6 = (3 - 4)
SERVICIOS PERSONALES	\$22,211,028.66	\$20,859,828.66	\$43,070,857.32	\$26,044,822.20	\$26,030,727.82	\$17,026,035.12
REMUNERACIONES AL PERSONAL DE CARÁCTER PERMANEN	\$3,603,864.00	\$0.00	\$3,603,864.00	\$2,610,478.40	\$2,610,478.40	\$993,385.60
REMUNERACION DE CARÁCTER EVENTUAL	\$6,749,720.88	\$18,463,036.33	\$25,212,757.21	\$17,006,230.52	\$17,006,230.52	\$8,206,526.69
REMUNERACIONES ADICIONALES Y ESPECIALES	\$10,298,199.22	\$2,363,292.33	\$12,661,491.55	\$5,890,246.34	\$5,890,246.34	\$6,771,245.21
SEGURIDAD SOCIAL	\$1,100,917.68	\$0.00	\$1,100,917.68	\$244,587.73	\$230,493.35	\$856,329.95
OTRAS PRESTACIONES SOCIALES Y ECONÓMICAS	\$415,213.28	\$0.00	\$415,213.28	\$275,801.21	\$275,801.21	\$139,412.07
PAGO DE ESTÍMULOS A SERVIDORES PÚBLICOS	\$43,113.60	\$33,500.00	\$76,613.60	\$17,478.00	\$17,478.00	\$59,135.60
MATERIALES Y SUMINISTROS	\$1,830,702.09	\$12,014,599.03	\$13,845,301.12	\$9,925,959.01	\$9,925,959.01	\$3,919,342.11
MATERIALES DE ADMINISTRACIÓN, EMISIÓN DE DOCUMENTO	\$566,026.00	\$4,458,634.64	\$5,024,660.64	\$4,945,546.55	\$4,945,546.55	\$79,114.09
ALIMENTOS Y UTENSILIOS	\$0.00	\$24,356.80	\$24,356.80	\$24,356.80	\$24,356.80	\$0.00
MATERIALES Y ARTÍCULOS DE CONSTRUCCIÓN Y DE REPARA	\$90,000.00	\$197,418.30	\$287,418.30	\$287,418.30	\$287,418.30	\$0.00
COMBUSTIBLES, LUBRICANTES Y ADITIVOS	\$683,600.00	\$5,598,714.25	\$6,282,314.25	\$2,444,372.23	\$2,444,372.23	\$3,837,942.02
VESTUARIO, BLANCOS, PRENDAS DE PROTECCIÓN Y ARTÍCULO	\$0.00	\$1,147,646.59	\$1,147,646.59	\$1,145,720.99	\$1,145,720.99	\$1,925.60
HERRAMIENTAS, REFACCIONES Y ACCESORIOS MENORES	\$491,076.09	\$587,828.45	\$1,078,904.54	\$1,078,544.14	\$1,078,544.14	\$360.40
SERVICIOS GENERALES	\$5,262,002.25	\$807,033,406.73	\$812,295,408.98	\$632,307,899.57	\$632,307,899.57	\$179,987,509.41
SERVICIOS BÁSICOS	\$401,924.91	-\$43,791.09	\$358,133.82	\$144,915.96	\$144,915.96	\$213,217.86
SERVICIOS DE ARRENDAMIENTO	\$960,000.00	\$409,647.08	\$1,369,647.08	\$1,093,963.61	\$1,093,963.61	\$275,683.47
SERVICIOS PROFESIONALES, CIENTÍFICOS, TÉCNICOS Y OTR	\$480,000.00	\$289,619.84	\$769,619.84	\$623,921.99	\$623,921.99	\$145,697.85
SERVICIOS FINANCIEROS, BANCARIOS Y COMERCIALES	\$503,000.00	\$2,563,553.99	\$3,066,553.99	\$401,698.38	\$401,698.38	\$2,664,855.61
SERVICIOS DE INSTALACIÓN, REPARACIÓN, MANTENIMIENTO	\$406,345.00	\$4,095,530.79	\$4,501,875.79	\$2,052,767.23	\$2,052,767.23	\$2,449,108.56
SERVICIOS DE COMUNICACIÓN SOCIAL Y PUBLICIDAD	\$0.00	\$30,000,000.00	\$30,000,000.00	\$0.00	\$0.00	\$30,000,000.00
SERVICIOS DE TRASLADO Y VIÁTICOS	\$658,656.00	-\$179,128.30	\$479,527.70	\$401,248.13	\$401,248.13	\$78,279.57
OTROS SERVICIOS GENERALES	\$1,852,076.34	\$769,897,974.42	\$771,750,050.76	\$627,589,384.27	\$627,589,384.27	\$144,160,666.49



Lic. Alfredo Avila Salazar
Director General



C.P. Lucina Osuna Ramirez
Directora Administrativa

Comisión Estatal de Agua y Saneamiento
Estado de Puebla


Estado Analítico del Ejercicio Presupuestado de Egresos
Clasificación por Objeto del Gasto (Capítulo y Concepto)

Rep: rptEstadoPresupuestoEgresos_CP_CTO


Del 01/ene/2018 al 31/ene/2018

Fecha y hora de Impresión 06/oct/2018 10:45 a.m.

Concepto	Egresos						Subejercicio 6 = (3 - 4)
	Aprobado 1	Ampliaciones / (Reducciones) 2	Modificado 3=(1+2)	Devengado 4	Pagado 5		
TRANSFERENCIAS, ASIGNACIONES, SUBSIDIOS Y OTF	\$4,100,000.00	\$2,986,053.00	\$7,086,053.00	\$0.00	\$0.00	\$7,086,053.00	
SUBSIDIOS Y SUBVENCIONES	\$2,900,000.00	\$2,986,053.00	\$5,886,053.00	\$0.00	\$0.00	\$5,886,053.00	
AYUDAS SOCIALES	\$1,200,000.00	\$0.00	\$1,200,000.00	\$0.00	\$0.00	\$1,200,000.00	
BIENES MUEBLES, INMUEBLES E INTANGIBLES	\$0.00	\$25,469,298.44	\$25,469,298.44	\$23,869,298.44	\$23,869,298.44	\$1,600,000.00	
MOBILIARIO Y EQUIPO DE ADMINISTRACIÓN	\$0.00	\$3,297,998.44	\$3,297,998.44	\$3,297,998.44	\$3,297,998.44	\$0.00	
VEHÍCULOS Y EQUIPO DE TRANSPORTE	\$0.00	\$22,171,300.00	\$22,171,300.00	\$20,571,300.00	\$20,571,300.00	\$1,600,000.00	
INVERSIÓN PÚBLICA	\$181,562,968.00	\$454,277,416.17	\$635,840,384.17	\$178,143,463.32	\$178,143,463.32	\$457,696,920.85	
OBRA PÚBLICA EN BIENES DE DOMINIO PÚBLICO	\$181,562,968.00	\$392,594,836.22	\$574,157,804.22	\$165,914,796.14	\$165,914,796.14	\$408,243,008.08	
PROYECTOS PRODUCTIVOS Y ACCIONES DE FOMENTO	\$0.00	\$61,682,579.95	\$61,682,579.95	\$12,228,667.18	\$12,228,667.18	\$49,453,912.77	
Total del Gasto	\$214,966,701.00	\$1,322,640,602.03	\$1,537,607,303.03	\$870,291,442.54	\$870,277,348.16	\$667,315,860.49	



Lic. Alfredo Avila Salazar
Director General



C.P. Lucina Osuna Ramirez
Directora Administrativa


Comisión Estatal de Agua y Saneamiento
Estado de Puebla
Estado Analítico del Ejercicio Presupuesto de Egresos
Clasificación Económica (por Tipo de Gasto)

Rep: rptEstadoPresupuestoEgresos_CL2

Del 01/ene/2018 Al 30/sep/2018

Fecha y hora de Impresión: 06/oct/2018 10:45 a.m.

Concepto	Egresos			Pagado	Subejercicio
	Aprobado	Ampliaciones / (Reducciones)	Modificado		
1 Gasto Corriente	\$33,403,733.00	\$841,996,627.42	\$875,400,360.42	\$667,367,326.40	\$208,018,939.64
2 Gasto de Capital	\$181,562,968.00	\$480,643,974.61	\$662,206,942.61	\$202,910,021.76	\$459,296,920.85
Total	\$214,966,701.00	\$1,322,640,602.03	\$1,537,607,303.03	\$870,277,348.16	\$667,315,860.49


 Lic. Alfredo Ávila Salazar

Director General


 C.P. Lucina Osuna Ramirez

Directora Administrativa

Concepto	Egresos					
	Aprobado 1	Ampliaciones / (Reducciones) 2	Modificado 3=(1+2)	Devengado 4	Pagado 5	Subejercicio 6 = (3 - 4)
Sin Ramo/Dependencia						
DIRECCION GENERAL	\$2,868,174.19	\$37,032,226.76	\$39,900,400.95	\$6,536,521.90	\$6,534,508.42	\$33,363,879.05
DIRECCION DE PROGRAMACION Y GESTION ADMINISTRATIVA	\$3,329,888.90	\$1,273,251.84	\$4,603,140.74	\$3,328,900.85	\$3,315,776.63	\$1,274,239.89
DIRECCION TECNICA Y ATENCION A MUNICIPIOS	\$9,551,985.16	\$789,844,783.27	\$799,396,768.43	\$638,552,112.15	\$638,550,098.67	\$160,844,656.28
DIRECCION ADMINISTRATIVA	\$4,804,214.04	\$3,344,308.19	-\$8,148,522.23	\$4,902,361.88	\$4,900,348.40	\$3,246,160.35
DIRECCION DE ASUNTOS JURIDICOS	\$2,149,866.05	\$1,865,554.49	\$4,015,420.54	\$2,804,104.54	\$2,802,091.06	\$1,211,316.00
DIRECCION DE CONSTRUCCION Y SUPERVISION	\$186,651,522.91	\$447,866,511.87	\$634,518,034.78	\$209,360,617.52	\$209,358,604.03	\$425,157,417.26
DIRECCION DE PROYECTOS, COSTOS Y PRESUPUESTO	\$3,449,811.75	\$41,263,965.61	\$44,713,777.36	\$3,595,173.52	\$3,604,270.77	\$41,118,603.84
CIUDAD MODELO	\$2,161,238.00	\$150,000.00	\$2,311,238.00	\$1,211,650.18	\$1,211,650.18	\$1,099,587.82
Sin Ramo/Dependencia	\$214,966,701.00	\$1,322,640,602.03	\$1,537,607,303.03	\$870,291,442.54	\$870,277,348.16	\$667,315,860.49
Total Final	\$214,966,701.00	\$1,322,640,602.03	\$1,537,607,303.03	\$870,291,442.54	\$870,277,348.16	\$667,315,860.49



Lic. Alfredo Avila Salazar

Director General



C.P. Lucina Osuna Ramirez

Directora Administrativa

Comisión Estatal de Agua y Saneamiento
Estado de Puebla

Estado Analítico del Ejercicio Presupuesto de Egresos


Rep: rptEstadoPresupuestoEgresos_FN3

Del 01/ene/2018 Al 30/sep/2018

hora de Impresión | 10:48 a.m.

Fecha y | 06/oct/2018

Concepto	Egresos					
	Aprobado 1	Ampliaciones / (Reducciones) 2	Modificado 3=(1+2)	Devengado 4	Pagado 5	Subejercicio 6 = (3 - 4)
DESARROLLO SOCIAL	\$214,966,701.00	\$1,322,640,602.03	\$1,537,607,303.03	\$870,291,442.54	\$870,277,348.16	\$667,315,860.49
VIVIENDA Y SERVICIOS A LA COMUNIDAD	\$214,966,701.00	\$1,322,640,602.03	\$1,537,607,303.03	\$870,291,442.54	\$870,277,348.16	\$667,315,860.49
Total del Gasto	\$214,966,701.00	\$1,322,640,602.03	\$1,537,607,303.03	\$870,291,442.54	\$870,277,348.16	\$667,315,860.49



Lic. Alfredo Avila Salazar
Director General



C.P. Lucina Osuna Ramirez
Directora Administrativa



Comisión Estatal de Agua y Saneamiento
Estado de Puebla
Endeudamiento Neto

Del 01/ene/2018 Al 30/sep/2018

Usr: SUPERVISOR

Rep: rptEndeudamientoNeto

Fecha y hora de Impresión | 06/oct/2018
10:49 a.m.

Identificación de Crédito o Instrumento	Contratación/Colocación	Amortización	Endeudamiento Neto
	A	B	C=A-B
Créditos Bancarios			
Total Créditos Bancarios	\$0.00	\$0.00	\$0.00
Otros Instrumentos de Deuda			
Total Otros Instrumentos de Deuda	\$0.00	\$0.00	\$0.00
Total	\$0.00	\$0.00	\$0.00

Lic. Alfredo Ávila Salazar
Director General

C.P. Lucina Osuna Ramírez
Directora Administrativa



COMISIÓN ESTATAL
AGUA Y SANEAMIENTO
DEL ESTADO DE PUEBLA
GOBIERNO DE PROGRESO

Comisión Estatal de Agua y Saneamiento Estado de Puebla Intereses de la Deuda

Del 01/ene/2018 Al 30/sep/2018

Usu: SUPERVISOR

Rep: rptInteresesdeLaDeuda

Fecha y hora de Impresión | 06/oct/2018
10:49 a.m.

Identificación de Crédito o Instrumento	Devengado	Pagado
Créditos Bancarios		
Total de Intereses de Créditos Bancarios	\$0.00	\$0.00
Otros Instrumentos de Deuda		
Total de Intereses de Otros Instrumentos de Deuda	\$0.00	\$0.00

Lic. Alfredo Ávila Salazar
Director General

C.P. Lucina Osuna Ramírez
Directora Administrativa



COMISIÓN ESTATAL
AGUA Y SANEAMIENTO
DEL ESTADO DE PUEBLA
GOBIERNO DE PROGRESO

ESTADOS E INFORMES PROGRAMÁTICOS

30 DE SEPTIEMBRE 2018

A) GASTOS POR CATEGORÍA PROGRAMÁTICA

Comisión Estatal de Agua y Saneamiento
Estado de Puebla
Gasto por Categoría Programática
Del 01/ene/2018 Al 30/sep/2018


Fecha y hora de Impresión
06/oct/2018
10:51 a.m.

Rep. rptEstadoPresupuestoEgresos_PC

Egresos

Concepto	Egresos					
	Aprobado 1	Ampliaciones / (Reducciones) 2	Modificado 3=(1+2)	Devengado 4	Pagado 5	Subejercicio 6 = (3 - 4)
Programas						
Subsidios: Sector Social y Privado o Entidades Fec						
Sujetos a Reglas de Operaci?n	\$183,012,968.00	\$461,432,549.78	\$644,445,517.78	\$183,404,079.23	\$183,404,079.23	\$461,041,438.55
Subsidios: Sector Social y Privado o Entidades Federativas	\$183,012,968.00	\$461,432,549.78	\$644,445,517.78	\$183,404,079.23	\$183,404,079.23	\$461,041,438.55
Desempe?o de las Funciones						
Prestaci?n de Servicios P?blicos	\$30,753,733.00	\$861,208,052.25	\$891,961,785.25	\$686,887,363.31	\$686,873,268.93	\$205,074,421.94
Proyectos de Inversi?n	\$1,200,000.00	\$0.00	\$1,200,000.00	\$0.00	\$0.00	\$1,200,000.00
Desempe?o de las Funciones	\$31,953,733.00	\$861,208,052.25	\$893,161,785.25	\$686,887,363.31	\$686,873,268.93	\$206,274,421.94
Total del Gasto	\$214,966,701.00	\$1,322,640,602.03	\$1,537,607,303.03	\$870,291,442.54	\$870,277,348.16	\$667,315,360.49


Lic. Alfredo Ávila Salazar
Director General


C.P. Lucina Osuna Ramírez
Directora Administrativa



COMISIÓN ESTATAL
AGUA Y SANEAMIENTO
DEL ESTADO DE PUEBLA
GOBIERNO DE PROGRESO

INDICADORES DE POSTURA FISCAL

30 DE SEPTIEMBRE 2018



Comisión Estatal de Agua y Saneamiento
Estado de Puebla
Indicadores de Postura Fiscal
del 01/ene/2018 al 30/sep/2018

Usu: SUPERVISOR
Rep: rptIndicadoresPosturaFiscal

Fecha y hora de Impresión | 06/oct/2018
10:50 a.m.

Concepto	Estimado	Devengado	Pagado
I. Ingresos Presupuestarios (I=1+2)	\$214,966,701.00	\$1,221,634,264.06	\$1,221,634,264.06
1. Ingresos del Gobierno de la Entidad Federativa	\$0.00	\$0.00	\$0.00
2. Ingresos del Sector Paraestatal	\$214,966,701.00	\$1,221,634,264.06	\$1,221,634,264.06
II. Egresos Presupuestarios (II=3+4)	\$214,966,701.00	\$870,291,442.54	\$870,277,348.16
3. Egresos del Gobierno de la Entidad Federativa	\$0.00	\$0.00	\$0.00
4. Egresos del Sector Paraestatal	\$214,966,701.00	\$870,291,442.54	\$870,277,348.16
III. Balance Presupuestario (Superávit o Déficit) (III = I - II)	\$0.00	\$351,342,821.52	\$351,356,915.90

Concepto	Estimado	Devengado	Pagado
III. Balance Presupuestario (Superávit o Déficit)	\$0.00	\$351,342,821.52	\$351,356,915.90
IV. Intereses, Comisiones y Gastos de la Deuda	\$0.00	\$0.00	\$0.00
V. Balance Primario (Superávit o Déficit) (V= III - IV)	\$0.00	\$351,342,821.52	\$351,356,915.90

Concepto	Estimado	Devengado	Pagado
A. Financiamiento	\$0.00	\$0.00	\$0.00
B. Amortización de la deuda	\$0.00	\$0.00	\$0.00
C. Endeudamiento ó desendeudamiento (C = A - B)	\$0.00	\$0.00	\$0.00

Lic. Alfredo Avila Salazar
Director General

C.P. Lucina Osuna Ramirez
Directora Administrativa