

GOBIERNO DEL ESTADO DE PUEBLA
AVANCE DE INDICADORES PARA RESULTADOS
COMISION ESTATAL DE AGUA Y SANEAMIENTO DE PUEBLA
PERIODO: ENERO - SEPTIEMBRE DE 2018

PP	Programa Presupuestario / Indicador	Nivel	Tipo	Dimensión a Medir	Unidad de Medida	Aprobada	Modificada	Alcanzada	Porcentaje de Cumplimiento		Aprobado	Modificado	Devengado	Porcentaje de Ejercicio	
									Aic. / Aprob.	Aic. / Modif.				Dev / Aprob.	Dev / Modif.
Metas															
Presupuesto (Miles de Pesos)															
6200	PRESTACION Y REGULACION DE SERVICIOS EN MATERIA DE AGUA Y SANEAMIENTO					20,312.4	607,623.3	977,424.3	4,270.5%	98.97%					
1)	POBLACION DE LA POBLACION DEL ESTADO DE PUEBLA QUE RECIBE LA SERVICIO DE AGUA POTABLE ALCANTARILLADO Y SANEAMIENTO Y QUE NO OPERA AL 100%	FN	ESTRATEGICO	EFICACIA	PORCENTAJE	100.00	100.00								
1)	VOLUMEN TRIVADO DE AGUAS RESIDUALES	FN	ESTRATEGICO	EFICACIA	LITRO	0.00	0.00								
1)	POBLACION DE LOCALIDADES A BERRIQUAR CON LOS SERVICIOS DE AGUA POTABLE ALCANTARILLADO Y SANEAMIENTO	PROPÓSITO	ESTRATEGICO	EFICACIA	PORCENTAJE	100.00	100.00								
1)	VOLUMEN DE RESIDUOS SOLIDOS SERVICIOS	PROPÓSITO	ESTRATEGICO	EFICACIA	KILOGRAMO	37/00	37/00								
6200	DESARROLLO AMBIENTAL Y DESARROLLO SUSTENTABLE					1,400.0	1,400.0								
1)	POBLACION DE MUNICIPIOS DEL ESTADO SERVICIOS EN EL MEDIO AMBIENTE SUSTENTABLE	FN	ESTRATEGICO	EFICACIA	PORCENTAJE	100.00	100.00								
1)	MANEJO DEL AMBIENTE DEL MUNICIPIO SUSTENTABLE DEL MEDIO AMBIENTE EN EL INDICE DE COMPETITIVIDAD ESTATAL	FN	ESTRATEGICO	EFICACIA	ACTIVIDAD	25.00	25.00								
1)	POBLACION DE HABITANTES DE LOS MUNICIPIOS SERVICIOS EN EL MEDIO AMBIENTE SUSTENTABLE Y PROMOCIONAMIENTOS DEL MEDIO AMBIENTE	PROPÓSITO	ESTRATEGICO	EFICACIA	PORCENTAJE	1.00	1.00								
6200	INSTRUMENTACION DE LOS PROGRAMAS Y PROYECTOS DE INVERSION PUBLICA					0.0	50,998.6	50,998.6	0%	100%					
1)	DEMANDA DE INFRAESTRUCTURA EDUCATIVA SOCIAL Y SALUD (OPERATIVA EN EL ESTADO)	FN	ESTRATEGICO	EFICACIA	OBRA	271.00	271.00								
1)	POBLACION DE HABITANTES POR MUNICIPIO CON SERVICIOS DE AGUA POTABLE Y SANEAMIENTO	PROPÓSITO	ESTRATEGICO	EFICACIA	OBRA	18.11	18.11								
6200	ATENCIÓN POR DESASTRES NATURALES					0.0	1,999.0	1,999.0	0%	100%					
1)	NUMERO DE MUNICIPIOS EN PUEBLA QUE PARTICIPAN EN UN RIESGO DE CALAMIDADES NATURALES	FN	ESTRATEGICO	EFICACIA	MUNICIPIO	1.00	1.00								
1)	POBLACION DE MUNICIPIOS DEL ESTADO DE PUEBLA QUE RECIBEN SERVICIOS DE SANEAMIENTO CON TECNOLOGIA OMBRA DE DESASTRES ATENDIDOS	PROPÓSITO	ESTRATEGICO	EFICACIA	MUNICIPIO	100.00	100.00								
6200	PROGRAMA PARA INCREMENTAR EL DESARROLLO ORGANIZACIONAL DE LOS CONSEJOS DE CIENCIA					1,200.0	1,200.0								
1)	POBLACION DE LOGRO DE ACCIONES EN LOS ACQUIEROS DEL PLAN DE MANEJO ELABORADO	FN	ESTRATEGICO	EFICACIA	PORCENTAJE	100.00	100.00								
1)	EXERCICION DE ACQUIEROS	FN	ESTRATEGICO	EFICACIA	USAR	10/00	10/00								
1)	POBLACION DE SERVICIOS DE LOS CONSEJOS DE CIENCIA QUE RECIBEN SERVICIOS DE SANEAMIENTO Y AGUA POTABLE EN LA ASIGNADA EN LOS ACQUIEROS	PROPÓSITO	ESTRATEGICO	EFICACIA	PORCENTAJE	100.00	100.00								
6200	PROGRAMA DE INFRAESTRUCTURA INDIGENA (PROII)					21,052.3	466,272.6	5,411.0	25.7%	54.98%					
1)	POBLACION DE POBLACION QUE INDICE OMBRA POR ACCESO A SERVICIOS BASICOS EN LA CIUDADE EN LA ZONA RURAL	FN	ESTRATEGICO	EFICACIA	PORCENTAJE	30.60	30.60								
1)	POBLACION DE VIVIENDAS CON ACCESO A SERVICIOS BASICOS	PROPÓSITO	ESTRATEGICO	EFICACIA	PORCENTAJE	86.62	86.62								

Titular de la Institución
 (Nombre y Firma)


Director Administrativo
 (Nombre y Firma)


Enlace Directivo
 (Nombre y Firma)


GOBIERNO DEL ESTADO DE PUEBLA
AVANCE DE INDICADORES PARA RESULTADOS
COMISION ESTATAL DE AGUA Y SANEAMIENTO DE PUEBLA
PERIODO: ENERO - SEPTIEMBRE DE 2018

PP	Programa Presupuestario / Indicador	Nivel	Tipo	Dimensión a Medir	Unidad de Medida	Aprobada	Modificada	Alcanzada	Porcentaje de Cumplimiento		Aprobado	Modificado	Devengado	Porcentaje de Ejercicio																																													
									Aic. / Aprob.	Aic. / Modif.				Dev. / Aprob.	Dev. / Modif.																																												
Indicadores para resultados																																																											
Metas																																																											
Presupuesto (Miles de Pesos)																																																											
<table border="1" style="width: 100%; border-collapse: collapse;"> <tr> <td style="width: 10%;">11</td> <td style="width: 40%;">COBERTURA DE LOS SERVICIOS DE AGUA POTABLE</td> <td style="width: 10%;">PIN</td> <td style="width: 10%;">ESTRATEGICO</td> <td style="width: 10%;">EFECTIVA</td> <td style="width: 10%;">PORCENTAJE</td> <td style="width: 10%;">69.40</td> <td style="width: 10%;">69.40</td> <td style="width: 10%;">69.40</td> <td style="width: 10%;">125022.5</td> <td style="width: 10%;">113410.4</td> <td style="width: 10%;">147212.4</td> <td style="width: 10%;">113311.6</td> <td style="width: 10%;">69.54%</td> </tr> <tr> <td colspan="16" style="text-align: center;"> <table border="1" style="width: 100%; border-collapse: collapse;"> <tr> <td style="width: 10%;">11</td> <td style="width: 40%;">COBERTURA DE LOS SERVICIOS DE ALCANTARILLADO</td> <td style="width: 10%;">PROPOSITO</td> <td style="width: 10%;">ESTRATEGICO</td> <td style="width: 10%;">EFECTIVA</td> <td style="width: 10%;">PORCENTAJE</td> <td style="width: 10%;">69.80</td> <td style="width: 10%;">69.80</td> <td style="width: 10%;">69.80</td> <td style="width: 10%;">125022.5</td> <td style="width: 10%;">113410.4</td> <td style="width: 10%;">147212.4</td> <td style="width: 10%;">113311.6</td> <td style="width: 10%;">69.54%</td> </tr> </table> </td> </tr> </table>																11	COBERTURA DE LOS SERVICIOS DE AGUA POTABLE	PIN	ESTRATEGICO	EFECTIVA	PORCENTAJE	69.40	69.40	69.40	125022.5	113410.4	147212.4	113311.6	69.54%	<table border="1" style="width: 100%; border-collapse: collapse;"> <tr> <td style="width: 10%;">11</td> <td style="width: 40%;">COBERTURA DE LOS SERVICIOS DE ALCANTARILLADO</td> <td style="width: 10%;">PROPOSITO</td> <td style="width: 10%;">ESTRATEGICO</td> <td style="width: 10%;">EFECTIVA</td> <td style="width: 10%;">PORCENTAJE</td> <td style="width: 10%;">69.80</td> <td style="width: 10%;">69.80</td> <td style="width: 10%;">69.80</td> <td style="width: 10%;">125022.5</td> <td style="width: 10%;">113410.4</td> <td style="width: 10%;">147212.4</td> <td style="width: 10%;">113311.6</td> <td style="width: 10%;">69.54%</td> </tr> </table>																11	COBERTURA DE LOS SERVICIOS DE ALCANTARILLADO	PROPOSITO	ESTRATEGICO	EFECTIVA	PORCENTAJE	69.80	69.80	69.80	125022.5	113410.4	147212.4	113311.6	69.54%
11	COBERTURA DE LOS SERVICIOS DE AGUA POTABLE	PIN	ESTRATEGICO	EFECTIVA	PORCENTAJE	69.40	69.40	69.40	125022.5	113410.4	147212.4	113311.6	69.54%																																														
<table border="1" style="width: 100%; border-collapse: collapse;"> <tr> <td style="width: 10%;">11</td> <td style="width: 40%;">COBERTURA DE LOS SERVICIOS DE ALCANTARILLADO</td> <td style="width: 10%;">PROPOSITO</td> <td style="width: 10%;">ESTRATEGICO</td> <td style="width: 10%;">EFECTIVA</td> <td style="width: 10%;">PORCENTAJE</td> <td style="width: 10%;">69.80</td> <td style="width: 10%;">69.80</td> <td style="width: 10%;">69.80</td> <td style="width: 10%;">125022.5</td> <td style="width: 10%;">113410.4</td> <td style="width: 10%;">147212.4</td> <td style="width: 10%;">113311.6</td> <td style="width: 10%;">69.54%</td> </tr> </table>																11	COBERTURA DE LOS SERVICIOS DE ALCANTARILLADO	PROPOSITO	ESTRATEGICO	EFECTIVA	PORCENTAJE	69.80	69.80	69.80	125022.5	113410.4	147212.4	113311.6	69.54%																														
11	COBERTURA DE LOS SERVICIOS DE ALCANTARILLADO	PROPOSITO	ESTRATEGICO	EFECTIVA	PORCENTAJE	69.80	69.80	69.80	125022.5	113410.4	147212.4	113311.6	69.54%																																														

Indicador:
 1) INDICADOR QUE POR SU FRECUENCIA DE MENCION NO TIENE AVANCE A REGISTRAR EN EL PERIODO REPORTADO


 Titular de la Institución
 (Nombre y Firma)


 Director Administrativo
 (Nombre y Firma)


 Enlace Directivo
 (Nombre y Firma)