



Secretaría de la
Función Pública

Gobierno de Puebla

Evaluación de la Gestión a
los Programas Presupuestarios 2019

Coordinación General de Contraloría Social,
Participación y Evaluación

COMISIÓN ESTATAL DE AGUA Y SANEAMIENTO DE PUEBLA

Informe de Evaluación Cuarto Trimestre 2019

Informe Anual de Evaluación 2019

Dirección de Participación y Evaluación

Febrero 2020

Institución: 020 COMISIÓN ESTATAL DE AGUA Y SANEAMIENTO DE PUEBLA

Cumplimiento de la Institución: **70.90%**



Programas Presupuestarios: **5**
Indicadores: **19**
Actividades: **36**

PROGRAMAS PRESUPUESTARIOS EVALUADOS 2019

Programa Presupuestario (PP)	E028 PRESTACION Y REGULARIZACION DE SERVICIOS EN MATERIA DE AGUA Y SANEAMIENTO			E029 CAPACITACION AMBIENTAL Y DESARROLLO SUSTENTABLE			R006 PROGRAMA PARA INCENTIVAR EL DESARROLLO ORGANIZACIONAL DE LOS CONSEJOS DE CUENCA			S069 PROGRAMA DE INFRAESTRUCTURA INDIGENA (PROII)		
	Indicadores	Actividades	Evidencia	Indicadores	Actividades	Evidencia	Indicadores	Actividades	Evidencia	Indicadores	Actividades	Evidencia
Total Anual:	4	10	Validada	5	8	Validada	3	7	Validada	3	7	Validada
Evaluados al 4o. Trimestre:	4	10		5	8		3	7		3	7	
Bueno:	2	7		2	4		2	5		0	0	
Regular:	0	0		0	0		0	0		0	0	
Bajo Incumplimiento:	2	3		3	4		1	2		3	7	
	0	0		0	0		0	0		0	0	
Cumplimiento (20%/60%/20%)	14.45%	44.50%	20.00%	13.86%	35.63%	20.00%	18.20%	47.86%	20.00%	0.00%	0.00%	20.00%
(%) Nivel de Cumplimiento del PP	78.95%			69.48%			86.06%			20.00%		

**Programa
Presupuestario**

S088	AGUA POTABLE, DRENAJE Y TRATAMIENTO	
Indicadores	Actividades	Evidencia

Total Anual:		4	4	Validada
Evaluados al 4o. Trimestre:		4	4	
Bueno:		4	4	
Regular:		0	0	
Bajo	Incumplimiento:	0	0	
	Excedido:	0	0	

4	4	Validada
4	4	
4	4	
0	0	
0	0	
0	0	





Cumplimiento (20%/60%/20%)	20.00%	60.00%	20.00%
(%) Nivel de Cumplimiento del PP	100.00%		

20.00%	60.00%	20.00%
100.00%		





Nivel de Cumplimiento de Indicadores y Actividades

De los 19 indicadores evaluados, 10 tienen un nivel de cumplimiento "**bueno**" y 9 presentan "**incumplimiento**".

De las 36 actividades evaluadas, 20 tienen nivel de cumplimiento "**bueno**" y 16 presentan **incumplimiento**".

<i>Indicadores Evaluados</i>			
No.	Porcentaje	Nivel de Cumplimiento	Semáforo
10	52.63%	Bueno (95-115%)	
0	0.00%	Regular (90-94%)	
9	47.37%	Incumplimiento (0-89%)	
0	0.00	Excedido (+ de 115%)	

19

<i>Actividades Evaluadas</i>			
No.	Porcentaje	Nivel de Cumplimiento	Semáforo
20	55.56%	Bueno (95-115%)	
0	0.00%	Regular (90-94%)	
16	44.44%	Incumplimiento (0-89%)	
0	0.00	Excedido (+ de 115%)	

36

Nivel de Cumplimiento de la Gestión del Programa Presupuestario

E028

78.34

%

95 – 115.9 % Bueno

90- 94.9 % Regular

0-89.9% Incumplimiento

> de 115.9% Excedido

Indicadores Evaluados

No. UR	UNIDAD RESPONSABLE	COMPONENTE	INDICADOR	No. Variable	Descripción Variable	PROGRAMADO					Meta Programada		REALIZADO					Meta Realizada		CUMPLIMIENTO (%)	NIVEL DE CUMPLIMIENTO (%)
						TRIMESTRE 1	TRIMESTRE 2	TRIMESTRE 3	TRIMESTRE 4	TOTAL	Valor Absoluto	%	TRIMESTRE 1	TRIMESTRE 2	TRIMESTRE 3	TRIMESTRE 4	TOTAL	Valor Absoluto	%		
OCAS	COMISION ESTATAL DE AGUA SANEAMIENTO DE PUEBLA	CONTROLES NORMATIVOS DE LOS PROGRAMAS FEDERALES IMPLEMENTADOS.	PORCENTAJE DE ACCIONES IMPLEMENTADAS PARA EL CONTROL DE LOS PROGRAMAS FEDERALES REALIZADOS.	1	NUMERO DE ACCIONES IMPLEMENTADAS PARA EL CONTROL DE LOS PROGRAMAS FEDERALES	3	5	5	3	16			3	3	2	1	9				
OCAS	COMISION ESTATAL DE AGUA SANEAMIENTO DE PUEBLA	CONTROLES NORMATIVOS DE LOS PROGRAMAS FEDERALES IMPLEMENTADOS.	PORCENTAJE DE ACCIONES IMPLEMENTADAS PARA EL CONTROL DE LOS PROGRAMAS FEDERALES REALIZADOS.	2	TOTAL DE ACCIONES PROGRAMADAS PARA EL CONTROL DE LOS PROGRAMAS FEDERALES	16	16	16	16	16	100.00		16	16	16	16	16	56.25	56.25	56.25	
OCAS	COMISION ESTATAL DE AGUA SANEAMIENTO DE PUEBLA	SERVICIOS DE LOS SISTEMAS DE ALCANTARILLADO Y DRENAJE PARA FUNCIONAMIENTO OPTIMO REALIZADOS.	PORCENTAJE DE SERVICIOS A LOS SISTEMAS DE DRENAJE Y ALCANTARILLADO SANITARIO REALIZADOS.	1	NUMERO DE SERVICIOS DE DRENAJE Y ALCANTARILLADO OTORGADOS A MUNICIPIOS U ORGANISMOS OPERADORES	4	10	9	2	25			0	12	9	5	26				
OCAS	COMISION ESTATAL DE AGUA SANEAMIENTO DE PUEBLA	SERVICIOS DE LOS SISTEMAS DE ALCANTARILLADO Y DRENAJE PARA FUNCIONAMIENTO OPTIMO REALIZADOS.	PORCENTAJE DE SERVICIOS A LOS SISTEMAS DE DRENAJE Y ALCANTARILLADO SANITARIO REALIZADOS.	2	TOTAL DE SERVICIOS PROGRAMADOS DE DRENAJE Y ALCANTARILLADO A MUNICIPIOS U ORGANISMOS OPERADORES	25	25	25	25	25	100.00		0	25	25	25	25	104.00	104.00	104.00	
OCAS	COMISION ESTATAL DE AGUA SANEAMIENTO DE PUEBLA	ACTIVIDADES DE SANEAMIENTO Y CALIDAD DEL AGUA IMPLEMENTADAS EN EL ESTADO.	PORCENTAJE DE ACTIVIDADES DE SANEAMIENTO Y CALIDAD DEL AGUA REALIZADAS EN EL ESTADO.	1	NUMERO DE ACCIONES DE SANEAMIENTO Y CALIDAD DEL AGUA IMPLEMENTADAS	2	3	2	6	13			2	3	3	5	13				
OCAS	COMISION ESTATAL DE AGUA SANEAMIENTO DE PUEBLA	ACTIVIDADES DE SANEAMIENTO Y CALIDAD DEL AGUA IMPLEMENTADAS EN EL ESTADO.	PORCENTAJE DE ACTIVIDADES DE SANEAMIENTO Y CALIDAD DEL AGUA REALIZADAS EN EL ESTADO.	2	TOTAL DE LA ACCIONES DE SANEAMIENTO Y CALIDAD DEL AGUA PROGRAMADAS.	13	13	13	13	13	100.00		13	13	13	13	13	100.00	100.00	100.00	
OCAS	COMISION ESTATAL DE AGUA SANEAMIENTO DE PUEBLA	ACCIONES DE MEJORA A LAS AREAS HIDRAULICAS EN RIOS, BARRANCAS Y VASOS REGULADORES Y EN LA CALIDAD Y LA PRESTACION DEL SERVICIO DE AGUA POTABLE A LOS MUNICIPIOS Y SISTEMAS OPERADORES REALIZADAS.	PORCENTAJE DE ACCIONES REALIZADAS PARA MEJORAR LAS AREAS HIDRAULICAS Y LA CALIDAD Y PRESTACION DEL SERVICIO DE AGUA POTABLE.	1	ACCIONES REALIZADAS PARA MEJORAR LAS AREAS HIDRAULICAS Y LA CALIDAD EN LA PRESTACION DEL SERVICIO DE AGUA POTABLE	67	206	116	57	446			6	100	17	5	128				
OCAS	COMISION ESTATAL DE AGUA SANEAMIENTO DE PUEBLA	ACCIONES DE MEJORA A LAS AREAS HIDRAULICAS EN RIOS, BARRANCAS Y VASOS REGULADORES Y EN LA CALIDAD Y LA PRESTACION DEL SERVICIO DE AGUA POTABLE A LOS MUNICIPIOS Y SISTEMAS OPERADORES REALIZADAS.	PORCENTAJE DE ACCIONES REALIZADAS PARA MEJORAR LAS AREAS HIDRAULICAS Y LA CALIDAD Y PRESTACION DEL SERVICIO DE AGUA POTABLE.	2	ACCIONES PROGRAMADAS PARA MEJORAR LAS AREAS HIDRAULICAS Y LA CALIDAD EN LA PRESTACION DEL SERVICIO DE AGUA POTABLE	446	446	446	446	446	100.00		436	446	446	446	446	28.70	28.70	28.70	

Actividades Evaluadas del Programa Presupuestario:

E028

95 – 115.9 % Bueno

90- 94.9% Regular

0–89.9% Incumplimiento

> de 115.9% Excedido

No. UR	UNIDAD RESPONSABLE	COMPONENTE	ACTIVIDAD	PROGRAMADO					REALIZADO					CUMPLIMIENTO (%)	NIVEL DE CUMPLIMIENTO (%)
				TRIMESTRE 1	TRIMESTRE 2	TRIMESTRE 3	TRIMESTRE 4	TOTAL	TRIMESTRE 1	TRIMESTRE 2	TRIMESTRE 3	TRIMESTRE 4	TOTAL		
OCAS	COMISION ESTATAL DE AGUA Y SANEAMIENTO DE PUEBLA	CONTROLES NORMATIVOS DE LOS PROGRAMAS IMPLEMENTADOS.	REALIZAR 4 INSTRUMENTOS TECNICOS Y DE EJECUCION DE PROGRAMAS FEDERALES.	1	1	1	1	4	1	2	1	0	4	100.00	100.00
OCAS	COMISION ESTATAL DE AGUA Y SANEAMIENTO DE PUEBLA	CONTROLES NORMATIVOS DE LOS PROGRAMAS IMPLEMENTADOS.	REALIZAR 12 REUNIONES DE SEGUIMIENTO A LA NORMATIVA DE PROGRAMAS FEDERALES.	2	4	4	2	12	2	1	1	1	5	41.67	41.67
OCAS	COMISION ESTATAL DE AGUA Y SANEAMIENTO DE PUEBLA	SERVICIOS DE LOS SISTEMAS DE ALCANTARILLADO Y DRENAJE PARA FUNCIONAMIENTO OPTIMO REALIZADOS.	PROPORCIONAR 25 SERVICIOS DE MANTENIMIENTO PREVENTIVO Y CORRECTIVO A LOS SISTEMAS DE DRENAJE Y ALCANTARILLADO.	4	10	9	2	25	11	12	9	5	37	148.00	100.00
OCAS	COMISION ESTATAL DE AGUA Y SANEAMIENTO DE PUEBLA	ACTIVIDADES DE SANEAMIENTO Y CALIDAD DEL AGUA IMPLEMENTADAS EN EL ESTADO.	REALIZAR 12 SUPERVISIONES A PLANTAS DE TRATAMIENTO DE AGUAS RESIDUALES.	2	3	2	5	12	2	3	3	4	12	100.00	100.00
OCAS	COMISION ESTATAL DE AGUA Y SANEAMIENTO DE PUEBLA	ACTIVIDADES DE SANEAMIENTO Y CALIDAD DEL AGUA IMPLEMENTADAS EN EL ESTADO.	REALIZAR 1 EVENTO PARA LA CAPACITACION DE ORGANISMOS OPERADORES.	0	0	0	1	1	0	0	0	1	1	100.00	100.00
OCAS	COMISION ESTATAL DE AGUA Y SANEAMIENTO DE PUEBLA	ACCIONES DE MEJORA A LAS AREAS HIDRAULICAS EN RIOS, BARRANCAS Y VASOS REGULADORES Y EN LA CALIDAD Y LA PRESTACION DEL SERVICIO DE AGUA POTABLE A LOS MUNICIPIOS Y SISTEMAS OPERADORES REALIZADAS.	REALIZAR 100 ACCIONES DE MONITOREO DE LA CALIDAD DEL AGUA PARA USO Y CONSUMO HUMANO.	1	49	49	1	100	0	0	0	0	0	0.00	0.00
OCAS	COMISION ESTATAL DE AGUA Y SANEAMIENTO DE PUEBLA	ACCIONES DE MEJORA A LAS AREAS HIDRAULICAS EN RIOS, BARRANCAS Y VASOS REGULADORES Y EN LA CALIDAD Y LA PRESTACION DEL SERVICIO DE AGUA POTABLE A LOS MUNICIPIOS Y SISTEMAS OPERADORES REALIZADAS.	REALIZAR 218 ACCIONES PREVENTIVAS PARA DESINFECCION Y CONTROL DE PROPAGACION DE ENFERMEDADES GASTROINTESTINALES.	60	60	60	38	218	0	0	0	0	0	0.00	0.00
OCAS	COMISION ESTATAL DE AGUA Y SANEAMIENTO DE PUEBLA	ACCIONES DE MEJORA A LAS AREAS HIDRAULICAS EN RIOS, BARRANCAS Y VASOS REGULADORES Y EN LA CALIDAD Y LA PRESTACION DEL SERVICIO DE AGUA POTABLE A LOS MUNICIPIOS Y SISTEMAS OPERADORES REALIZADAS.	REALIZAR 16 SUPERVISIONES A LAS ACCIONES REALIZADAS POR LOS ORGANISMOS OPERADORES.	4	4	4	4	16	4	4	7	1	16	100.00	100.00
OCAS	COMISION ESTATAL DE AGUA Y SANEAMIENTO DE PUEBLA	ACCIONES DE MEJORA A LAS AREAS HIDRAULICAS EN RIOS, BARRANCAS Y VASOS REGULADORES Y EN LA CALIDAD Y LA PRESTACION DEL SERVICIO DE AGUA POTABLE A LOS MUNICIPIOS Y SISTEMAS OPERADORES REALIZADAS.	VERIFICAR EN 22 MUNICIPIOS Y ORGANISMOS OPERADORES DEL ESTADO EN EL CUMPLIMIENTO DE SUS INDICADORES DE EFICIENCIA OPERATIVA. OPERADORES REALIZADAS.	2	3	3	14	22	2	6	10	4	22	100.00	100.00
OCAS	COMISION ESTATAL DE AGUA Y SANEAMIENTO DE PUEBLA	ACCIONES DE MEJORA A LAS AREAS HIDRAULICAS EN RIOS, BARRANCAS Y VASOS REGULADORES Y EN LA CALIDAD Y LA PRESTACION DEL SERVICIO DE AGUA POTABLE A LOS MUNICIPIOS Y SISTEMAS OPERADORES REALIZADAS.	REALIZAR 90 ACCIONES DE MANTENIMIENTO DE AREAS HIDRAULICAS EN RIOS, BARRANCAS Y VASOS REGULADORES.	0	90	0	0	90	0	90	0	0	90	100.00	100.00

Nivel de Cumplimiento de la Gestión del Programa Presupuestario

E029

69.48

%

95 - 115.9 % Bueno

90- 94.9 % Regular

0-89.9% Incumplimiento

> de 115.9% Excedido

Indicadores Evaluados

No. UR	UNIDAD RESPONSABLE	COMPONENTE	INDICADOR	No. Variable	Descripción Variable	PROGRAMADO					Meta Programada		REALIZADO					Meta Realizada		CUMPLIMIENTO (%)	NIVEL DE CUMPLIMIENTO (%)
						TRIMESTRE 1	TRIMESTRE 2	TRIMESTRE 3	TRIMESTRE 4	TOTAL	Valor Absoluto	%	TRIMESTRE 1	TRIMESTRE 2	TRIMESTRE 3	TRIMESTRE 4	TOTAL	Valor Absoluto	%		
OCAS	COMISION ESTATAL DE AGUA Y SANEAMIENTO DE PUEBLA	EVENTOS DE CULTURA DE AGUA REALIZADOS.	PORCENTAJE DE EVENTOS DE CULTURA DE AGUA REALIZADOS.	1	NUMERO DE EVENTOS DE CULTURA DE AGUA REALIZADOS.	8	10	12	8	38			8	10	12	8	38				
OCAS	COMISION ESTATAL DE AGUA Y SANEAMIENTO DE PUEBLA	EVENTOS DE CULTURA DE AGUA REALIZADOS.	PORCENTAJE DE EVENTOS DE CULTURA DE AGUA REALIZADOS.	2	TOTAL DE EVENTOS DE CULTURA DEL AGUA PROGRAMADOS.	38	38	38	38	38	100.00		38	38	38	38	38	100.00	100.00	100.00	100.00
OCAS	COMISION ESTATAL DE AGUA Y SANEAMIENTO DE PUEBLA	ESPACIOS DE CULTURA DEL AGUA CREADOS, FORTALECIDOS Y SUPERVISADOS.	PORCENTAJE DE ESPACIOS DE CULTURA DEL AGUA CREADOS, FORTALECIDOS Y SUPERVISADOS.	1	NUMERO DE ESPACIOS DE CULTURA DEL AGUA CREADOS, FORTALECIDOS Y SUPERVISADOS	2	2	3	7	14			2	2	3	3	10				
OCAS	COMISION ESTATAL DE AGUA Y SANEAMIENTO DE PUEBLA	ESPACIOS DE CULTURA DEL AGUA CREADOS, FORTALECIDOS Y SUPERVISADOS.	PORCENTAJE DE ESPACIOS DE CULTURA DEL AGUA CREADOS, FORTALECIDOS Y SUPERVISADOS.	2	TOTAL DE ESPACIOS DE CULTURA DE AGUA PROGRAMADOS	14	14	14	14	14	100.00		14	14	14	14	14	71.43	71.43	71.43	71.43
OCAS	COMISION ESTATAL DE AGUA Y SANEAMIENTO DE PUEBLA	CAPACITACIONES EN MATERIA DE CULTURA DEL AGUA REALIZADAS.	PORCENTAJE DE CAPACITACIONES EN MATERIA DE CULTURA DEL AGUA REALIZADAS.	1	NUMERO DE CAPACITACIONES EN MATERIA DE CULTURA DEL AGUA REALIZADAS.	0	2	0	2	4			0	1	0	0	1				
OCAS	COMISION ESTATAL DE AGUA Y SANEAMIENTO DE PUEBLA	CAPACITACIONES EN MATERIA DE CULTURA DEL AGUA REALIZADAS.	PORCENTAJE DE CAPACITACIONES EN MATERIA DE CULTURA DEL AGUA REALIZADAS.	2	NUMERO DE CAPACITACIONES PROGRAMADAS EN MATERIA DE CULTURA DEL AGUA.	0	4	0	4	4	100.00		0	4	0	4	4	25.00	25.00	25.00	25.00
OCAS	COMISION ESTATAL DE AGUA Y SANEAMIENTO DE PUEBLA	INSTRUMENTOS JURIDICOS FORMALIZADOS.	PORCENTAJE DE INSTRUMENTOS JURIDICOS FORMALIZADOS.	1	NUMERO DE INSTRUMENTOS JURIDICOS FORMALIZADOS.	0	1	0	1	2			0	1	0	0	1				
OCAS	COMISION ESTATAL DE AGUA Y SANEAMIENTO DE PUEBLA	INSTRUMENTOS JURIDICOS FORMALIZADOS.	PORCENTAJE DE INSTRUMENTOS JURIDICOS FORMALIZADOS.	2	TOTAL DE INSTRUMENTOS JURIDICOS PROGRAMADOS.	0	2	0	2	2	100.00		0	2	0	2	2	50.00	50.00	50.00	50.00
OCAS	COMISION ESTATAL DE AGUA Y SANEAMIENTO DE PUEBLA	COBERTURA DE AGUA DE CALIDAD PARA USO Y CONSUMO AMPLIADA.	PORCENTAJE DE COBERTURA DE AGUA DE CALIDAD PARA USO Y CONSUMO AMPLIADA.	1	NUMERO DE ACCIONES REALIZADAS PARA AMPLIAR LA COBERTURA DE AGUA.	0	1	0	32	33			0	0	17	16	33				
OCAS	COMISION ESTATAL DE AGUA Y SANEAMIENTO DE PUEBLA	COBERTURA DE AGUA DE CALIDAD PARA USO Y CONSUMO AMPLIADA.	PORCENTAJE DE COBERTURA DE AGUA DE CALIDAD PARA USO Y CONSUMO AMPLIADA.	2	TOTAL DE ACCIONES PROGRAMADAS PARA AMPLIAR LA COBERTURA DE AGUA.	0	33	0	33	33	100.00		0	33	33	33	33	100.00	100.00	100.00	100.00

Actividades Evaluadas del Programa Presupuestario:

E029

95 – 115.9 % Bueno

90- 94.9% Regular

0-89.9% Incumplimiento

> de 115.9% Excedido

No. UR	UNIDAD RESPONSABLE	COMPONENTE	ACTIVIDAD	PROGRAMADO					REALIZADO					CUMPLIMIENTO (%)	NIVEL DE CUMPLIMIENTO (%)
				TRIMESTRE 1	TRIMESTRE 2	TRIMESTRE 3	TRIMESTRE 4	TOTAL	TRIMESTRE 1	TRIMESTRE 2	TRIMESTRE 3	TRIMESTRE 4	TOTAL		
OCAS	COMISION ESTATAL DE AGUA Y SANEAMIENTO DE PUEBLA	EVENTOS DE CULTURA DE AGUA	REALIZAR 14 EVENTOS DE CUTURA DEL AGUA.	3	1	9	1	14	3	1	9	1	14	100.00	100.00
OCAS	COMISION ESTATAL DE AGUA Y SANEAMIENTO DE PUEBLA	EVENTOS DE CULTURA DE AGUA	REALIZAR 24 PLATICAS EN INSTITUCIONES EDUCATIVAS.	5	9	3	7	24	5	9	3	7	24	100.00	100.00
OCAS	COMISION ESTATAL DE AGUA Y SANEAMIENTO DE PUEBLA	ESPACIOS DE CULTURA DEL AGUA CREADOS, FORTALECIDOS Y SUPERVISADOS.	CREAR 1 ESPACIO DE CULTURA DEL AGUA.	0	0	0	1	1	0	0	0	0	0	0.00	0.00
OCAS	COMISION ESTATAL DE AGUA Y SANEAMIENTO DE PUEBLA	ESPACIOS DE CULTURA DEL AGUA CREADOS, FORTALECIDOS Y SUPERVISADOS.	FORTALECER 3 ESPACIOS DE CULTURA DEL AGUA EXISTENTES.	0	0	0	3	3	0	0	0	0	0	0.00	0.00
OCAS	COMISION ESTATAL DE AGUA Y SANEAMIENTO DE PUEBLA	ESPACIOS DE CULTURA DEL AGUA CREADOS, FORTALECIDOS Y SUPERVISADOS.	SUPERVISAR 10 ESPACIOS DE CULTURA DEL AGUA.	2	2	3	3	10	2	2	3	3	10	100.00	100.00
OCAS	COMISION ESTATAL DE AGUA Y SANEAMIENTO DE PUEBLA	CAPACITACIONES EN MATERIA DE CULTURA DEL AGUA REALIZADAS.	IMPARTIR 4 CURSOS O TALLERES DE CULTURA DEL AGUA.	0	2	0	2	4	0	1	0	0	1	25.00	25.00
OCAS	COMISION ESTATAL DE AGUA Y SANEAMIENTO DE PUEBLA	INSTRUMENTOS JURIDICOS FORMALIZADOS.	FORMALIZAR 2 CONVENIOS DE COORDINACION PARA EJECUCION DE PROGRAMAS.	0	1	0	1	2	0	1	0	0	1	50.00	50.00
OCAS	COMISION ESTATAL DE AGUA Y SANEAMIENTO DE PUEBLA	COBERTURA DE AGUA DE CALIDAD PARA USO Y CONSUMO AMPLIADA.	REALIZAR 33 ACCIONES DE DESINFECCION DE SISTEMAS DE ABASTECIMIENTO Y DISTRIBUCION DEL AGUA.	0	1	0	32	33	0	0	17	16	33	100.00	100.00

Nivel de Cumplimiento de la Gestión del Programa Presupuestario

R006

86.06

%

95 – 115.9 % Bueno

90- 94.9 % Regular

0–89.9% Incumplimiento

> de 115.9% Excedido

Indicadores Evaluados

No. UR	UNIDAD RESPONSABLE	COMPONENTE	INDICADOR	No. Variable	Descripción Variable	PROGRAMADO					Meta Programada		REALIZADO					Meta Realizada		CUMPLIMIENTO (%)	NIVEL DE CUMPLIMIENTO (%)
						TRIMESTRE 1	TRIMESTRE 2	TRIMESTRE 3	TRIMESTRE 4	TOTAL	Valor Absoluto	%	TRIMESTRE 1	TRIMESTRE 2	TRIMESTRE 3	TRIMESTRE 4	TOTAL	Valor Absoluto	%		
OCAS	COMISION ESTATAL DE AGUA Y SANEAMIENTO DE PUEBLA	DESARROLLO ORGANIZACIONAL DE LOS CONSEJOS DE CUENCA CON APOYO DE LOS COTAS Y GRUPOS ESPECIALIZADOS EJECUTADOS.	PORCENTAJE DE LAS ACCIONES EJECUTADAS DE LOS CONSEJOS DE CUENCA Y DE LOS COTAS QUE IMPACTAN POSITIVAMENTE EN LOS ACUIFEROS.	1	NUMERO DE ACCIONES EJECUTADAS DE LOS CONSEJOS DE CUENCA Y DE LOS COTAS QUE IMPACTAN POSITIVAMENTE EN LOS ACUIFEROS	5	6	6	9	26			5	5	5	4	19				
OCAS	COMISION ESTATAL DE AGUA Y SANEAMIENTO DE PUEBLA	DESARROLLO ORGANIZACIONAL DE LOS CONSEJOS DE CUENCA CON APOYO DE LOS COTAS Y GRUPOS ESPECIALIZADOS EJECUTADOS.	PORCENTAJE DE LAS ACCIONES EJECUTADAS DE LOS CONSEJOS DE CUENCA Y DE LOS COTAS QUE IMPACTAN POSITIVAMENTE EN LOS ACUIFEROS.	2	TOTAL DE ACCIONES PROGRAMADAS DE LOS CONSEJOS DE CUENCA Y DE LOS COTAS	26	26	26	26	26		100.01	26	26	26	26	26		73.08	73.07	73.07
OCAS	COMISION ESTATAL DE AGUA Y SANEAMIENTO DE PUEBLA	ACTUALIZACION DEL PLAN ESTATAL HIDRICO REALIZADO.	PORCENTAJE DE ACTUALIZACION Y ANALISIS DE FICHAS DEL PLAN ESTATAL HIDRICO.	1	NUMERO DE ACTUALIZACIONES Y ANALISIS DE FICHAS DEL PLAN ESTATAL HIDRICO REALIZADAS	54	1,654	54	4,855	6,617			54	1,654	54	4,855	6,617				
OCAS	COMISION ESTATAL DE AGUA Y SANEAMIENTO DE PUEBLA	ACTUALIZACION DEL PLAN ESTATAL HIDRICO REALIZADO.	PORCENTAJE DE ACTUALIZACION Y ANALISIS DE FICHAS DEL PLAN ESTATAL HIDRICO.	2	TOTAL DE ACTUALIZACIONES Y ANALISIS DE FICHAS PROGRAMADAS DEL PLAN ESTATAL HIDRICO	6,617	6,617	6,617	6,617	6,617		100.01	6,617	6,617	6,617	6,617	6,617		100.00	100.00	100.00
OCAS	COMISION ESTATAL DE AGUA Y SANEAMIENTO DE PUEBLA	ACCIONES PARA CAPACITAR Y ASESORAR A LOS PRESTADORES DE SERVICIO DE AGUA POTABLE REALIZADO.	PORCENTAJE DE ACCIONES REALIZADAS PARA ASESORAR A LOS PRESTADORES DE SERVICIO DE AGUA POTABLE, DRENAJE Y SANEAMIENTO.	1	NUMERO DE ACCIONES REALIZADAS PARA ASESORAR A LOS PRESTADORES DE SERVICIO DE AGUA POTABLE, DRENAJE Y SANEAMIENTO	3	3	3	4	13			3	3	3	8	17				
OCAS	COMISION ESTATAL DE AGUA Y SANEAMIENTO DE PUEBLA	ACCIONES PARA CAPACITAR Y ASESORAR A LOS PRESTADORES DE SERVICIO DE AGUA POTABLE REALIZADO.	PORCENTAJE DE ACCIONES REALIZADAS PARA ASESORAR A LOS PRESTADORES DE SERVICIO DE AGUA POTABLE, DRENAJE Y SANEAMIENTO.	2	TOTAL ACCIONES PROGRAMADAS PARA BRINDAR ASESORIA A LOS PRESTADORES DE SERVICIO DE AGUA POTABLE, DRENAJE Y SANEAMIENTO	13	13	13	13	13		100.01	13	13	13	13	13		130.77	130.76	100.00

Actividades Evaluadas del Programa Presupuestario:

R006

95 – 115.9 % Bueno

90- 94.9% Regular

0-89.9% Incumplimiento

> de 115.9% Excedido

No. UR	UNIDAD RESPONSABLE	COMPONENTE	ACTIVIDAD	PROGRAMADO					REALIZADO					CUMPLIMIENTO (%)	NIVEL DE CUMPLIMIENTO (%)
				TRIMESTRE 1	TRIMESTRE 2	TRIMESTRE 3	TRIMESTRE 4	TOTAL	TRIMESTRE 1	TRIMESTRE 2	TRIMESTRE 3	TRIMESTRE 4	TOTAL		
OCAS	COMISION ESTATAL DE AGUA Y SANEAMIENTO DE PUEBLA	DESARROLLO ORGANIZACIONAL DE LOS CONSEJOS DE CUENCA CON APOYO DE LOS COTAS Y GRUPOS ESPECIALIZADOS EJECUTADOS.	DAR SEGUIMIENTO A 10 REUNIONES DE INFORMACION E IMPLEMENTACION DE ACCIONES DE 3 CONSEJOS DE CUENCA Y 2 GRUPOS ESPECIALIZADOS DE SANEAMIENTO.	2	3	3	2	10	3	2	4	4	13	130.00	100.00
OCAS	COMISION ESTATAL DE AGUA Y SANEAMIENTO DE PUEBLA	DESARROLLO ORGANIZACIONAL DE LOS CONSEJOS DE CUENCA CON APOYO DE LOS COTAS Y GRUPOS ESPECIALIZADOS EJECUTADOS.	DAR SEGUIMIENTO A 12 REUNIONES PARA LA SUPERVISION DE ACCIONES EN LOS ACUIFEROS POR LOS 4 COMITES TECNICOS DE AGUAS SUBTERRANEAS (COTAS).	3	3	3	3	12	3	3	1	0	7	58.33	58.33
OCAS	COMISION ESTATAL DE AGUA Y SANEAMIENTO DE PUEBLA	DESARROLLO ORGANIZACIONAL DE LOS CONSEJOS DE CUENCA CON APOYO DE LOS COTAS Y GRUPOS ESPECIALIZADOS EJECUTADOS.	FIRMAR 4 CONVENIOS DE LOS COMITES TECNICOS DE AGUAS SUBTERRANEAS (COTAS).	0	0	0	4	4	0	0	0	0	0	0.00	0.00
OCAS	COMISION ESTATAL DE AGUA Y SANEAMIENTO DE PUEBLA	ACTUALIZACION DEL PLAN ESTATAL HIDRICO REALIZADO.	REALIZAR 217 ACTUALIZACIONES Y ANALISIS DE FICHAS MUNICIPALES.	54	54	54	55	217	54	54	54	55	217	100.00	100.00
OCAS	COMISION ESTATAL DE AGUA Y SANEAMIENTO DE PUEBLA	ACTUALIZACION DEL PLAN ESTATAL HIDRICO REALIZADO.	REALIZAR 6400 FICHAS DE ACTUALIZACIONES Y ANALISIS POR LOCALIDAD.	0	1,600	0	4,800	6,400	0	1,600	0	4,800	6,400	100.00	100.00
OCAS	COMISION ESTATAL DE AGUA Y SANEAMIENTO DE PUEBLA	ACCIONES PARA CAPACITAR Y ASESORAR A LOS PRESTADORES DE SERVICIO DE AGUA POTABLE REALIZADO.	ASESORAR A 12 ORGANISMOS OPERADORES PARA MEJORAR LA PRESTACION DE LOS SERVICIOS.	3	3	3	3	12	3	3	3	3	12	100.00	100.00
OCAS	COMISION ESTATAL DE AGUA Y SANEAMIENTO DE PUEBLA	ACCIONES PARA CAPACITAR Y ASESORAR A LOS PRESTADORES DE SERVICIO DE AGUA POTABLE REALIZADO.	CREACION DE 1 NUEVO ORGANISMO OPERADOR.	0	0	0	1	1	0	0	0	5	5	500.00	100.00

Nivel de Cumplimiento de la Gestión del Programa Presupuestario

5069

28.57

%

95 - 115.9 % Bueno

90- 94.9 % Regular

0-89.9% Incumplimiento

> de 115.9% Excedido

Indicadores Evaluados

No. UR	UNIDAD RESPONSABLE	COMPONENTE	INDICADOR	No. Variable	Descripción Variable	PROGRAMADO					Meta Programada		REALIZADO					Meta Realizada		CUMPLIMIENTO (%)	NIVEL DE CUMPLIMIENTO (%)
						TRIMESTRE 1	TRIMESTRE 2	TRIMESTRE 3	TRIMESTRE 4	TOTAL	Valor Absoluto	%	TRIMESTRE 1	TRIMESTRE 2	TRIMESTRE 3	TRIMESTRE 4	TOTAL	Valor Absoluto	%		
OCAS	COMISION ESTATAL DE AGUA Y SANEAMIENTO DE PUEBLA	PROGRAMAS DE OBRAS DE INFRAESTRUCTURA DE AGUA POTABLE EN LOCALIDADES INDIGENAS, EJECUTADOS.	PORCENTAJE DE PROGRAMAS PARA LA CONSTRUCCION DE SISTEMAS DE AGUA POTABLE EN LOCALIDADES INDIGENAS EJECUTADOS.	1	NUMERO DE PROGRAMAS PARA LA CONSTRUCCION DE SISTEMAS DE AGUA POTABLE EN LOCALIDADES INDIGENAS CONSTRUIDOS	0	2	0	2	4			0	0	0	0	0				
OCAS	COMISION ESTATAL DE AGUA Y SANEAMIENTO DE PUEBLA	PROGRAMAS DE OBRAS DE INFRAESTRUCTURA DE AGUA POTABLE EN LOCALIDADES INDIGENAS, EJECUTADOS.	PORCENTAJE DE PROGRAMAS PARA LA CONSTRUCCION DE SISTEMAS DE AGUA POTABLE EN LOCALIDADES INDIGENAS EJECUTADOS.	2	TOTAL DE PROGRAMAS PARA LA CONSTRUCCION DE SISTEMAS DE AGUA POTABLE EN LOCALIDADES INDIGENAS PROYECTADOS PARA EL EJERCICIO 2019	0	4	0	4	4	100.00		0	0	0	0	0	0.00	0	0.00	
OCAS	COMISION ESTATAL DE AGUA Y SANEAMIENTO DE PUEBLA	PROGRAMAS DE OBRAS DE INFRAESTRUCTURA DE DRENAJE Y ALCANTARILLADO EN LOCALIDADES INDIGENAS, EJECUTADOS.	PORCENTAJE DE PROGRAMAS EJECUTADOS PARA LA CONSTRUCCION Y AMPLIACION DE SISTEMAS DE ALCANTARILLADO SANITARIO Y DE TRATAMIENTO DE AGUAS RESIDUALES EJECUTADAS EN COMUNIDADES INDIGENAS.	1	NUMERO DE PROGRAMAS PARA LA CONSTRUCCION Y AMPLIACION DE SISTEMAS DE ALCANTARILLADO SANITARIO Y DE TRATAMIENTO DE AGUAS RESIDUALES EJECUTADAS EN COMUNIDADES INDIGENAS CONSTRUIDOS	0	3	0	3	6			0	0	0	0	0				
OCAS	COMISION ESTATAL DE AGUA Y SANEAMIENTO DE PUEBLA	PROGRAMAS DE OBRAS DE INFRAESTRUCTURA DE DRENAJE Y ALCANTARILLADO EN LOCALIDADES INDIGENAS, EJECUTADOS.	PORCENTAJE DE PROGRAMAS EJECUTADOS PARA LA CONSTRUCCION Y AMPLIACION DE SISTEMAS DE ALCANTARILLADO SANITARIO Y DE TRATAMIENTO DE AGUAS RESIDUALES EJECUTADAS EN COMUNIDADES INDIGENAS.	2	TOTAL DE PROGRAMAS PROYECTADOS PARA LA CONSTRUCCION Y AMPLIACION DE SISTEMAS DE ALCANTARILLADO SANITARIO Y DE TRATAMIENTO DE AGUAS RESIDUALES EJECUTADAS EN COMUNIDADES INDIGENAS PARA EL EJERCICIO 2019	0	6	0	6	6	100.00		0	0	0	0	0	0.00	0	0.00	
OCAS	COMISION ESTATAL DE AGUA Y SANEAMIENTO DE PUEBLA	PROGRAMAS PARA AMPLIACIONES Y CONSTRUCCIONES DE SANEAMIENTO EN LOCALIDADES INDIGENAS, EJECUTADOS.	PORCENTAJE DE PROGRAMAS PARA LA AMPLIACION Y CONSTRUCCION DE SISTEMAS DE SANEAMIENTO EN LOCALIDADES INDIGENAS EJECUTADOS.	1	NUMERO DE PROGRAMAS PARA LA AMPLIACION Y CONSTRUCCION DE SISTEMAS DE SANEAMIENTO EN LOCALIDADES INDIGENAS CONSTRUIDOS	0	2	0	2	4			0	0	0	0	0				
OCAS	COMISION ESTATAL DE AGUA Y SANEAMIENTO DE PUEBLA	PROGRAMAS PARA AMPLIACIONES Y CONSTRUCCIONES DE SANEAMIENTO EN LOCALIDADES INDIGENAS, EJECUTADOS.	PORCENTAJE DE PROGRAMAS PARA LA AMPLIACION Y CONSTRUCCION DE SISTEMAS DE SANEAMIENTO EN LOCALIDADES INDIGENAS EJECUTADOS.	2	TOTAL DE PROGRAMAS PARA LA AMPLIACION Y CONSTRUCCION DE SISTEMAS DE SANEAMIENTO EN LOCALIDADES INDIGENAS PROYECTADOS PARA EL EJERCICIO 2019	0	4	0	4	4	100.00		0	0	0	0	0	0.00	0	0.00	

Actividades Evaluadas del Programa Presupuestario:

S069

95 – 115.9 % Bueno

90- 94.9% Regular

0–89.9% Incumplimiento

> de 115.9% Excedido

No. UR	UNIDAD RESPONSABLE	COMPONENTE	ACTIVIDAD	PROGRAMADO					REALIZADO					CUMPLIMIENTO (%)	NIVEL DE CUMPLIMIENTO (%)
				TRIMESTRE 1	TRIMESTRE 2	TRIMESTRE 3	TRIMESTRE 4	TOTAL	TRIMESTRE 1	TRIMESTRE 2	TRIMESTRE 3	TRIMESTRE 4	TOTAL		
OCAS	COMISION ESTATAL DE AGUA Y SANEAMIENTO DE PUEBLA	PROGRAMAS DE OBRAS DE INFRAESTRUCTURA DE AGUA POTABLE EN LOCALIDADES INDIGENAS, EJECUTADOS.	EJECUTAR DOS PROGRAMAS PARA LA CONSTRUCCION DE SISTEMAS DE AGUA POTABLE EN LOCALIDADES INDIGENAS.	0	1	0	1	2	0	0	0	0	0	0.00	0.00
OCAS	COMISION ESTATAL DE AGUA Y SANEAMIENTO DE PUEBLA	PROGRAMAS DE OBRAS DE INFRAESTRUCTURA DE AGUA POTABLE EN LOCALIDADES INDIGENAS, EJECUTADOS.	EJECUTAR DOS PROGRAMAS PARA LA AMPLIACION DE SISTEMAS DE REDES DE AGUA POTABLE EN LOCALIDADES INDIGENAS.	0	1	0	1	2	0	0	0	0	0	0.00	0.00
OCAS	COMISION ESTATAL DE AGUA Y SANEAMIENTO DE PUEBLA	PROGRAMAS DE OBRAS DE INFRAESTRUCTURA DE DRENAJE Y ALCANTARILLADO EN LOCALIDADES INDIGENAS, EJECUTADOS.	EJECUTAR DOS PROGRAMAS PARA REALIZAR LA CONSTRUCCION DE PLANTAS DE SISTEMAS DE ALCANTARILLADO Y DE TRATAMIENTO DE AGUAS RESIDUALES EN LOCALIDADES INDIGENAS.	0	1	0	1	2	0	0	0	0	0	0.00	0.00
OCAS	COMISION ESTATAL DE AGUA Y SANEAMIENTO DE PUEBLA	PROGRAMAS DE OBRAS DE INFRAESTRUCTURA DE DRENAJE Y ALCANTARILLADO EN LOCALIDADES INDIGENAS, EJECUTADOS.	EJECUTAR DOS PROGRAMAS PARA LA AMPLIACION DE SISTEMAS DE ALCANTARILLADO SANITARIO EN LOCALIDADES INDIGENAS.	0	1	0	1	2	0	0	0	0	0	0.00	0.00
OCAS	COMISION ESTATAL DE AGUA Y SANEAMIENTO DE PUEBLA	PROGRAMAS DE OBRAS DE INFRAESTRUCTURA DE DRENAJE Y ALCANTARILLADO EN LOCALIDADES INDIGENAS, EJECUTADOS.	EJECUTAR DOS PROGRAMAS PARA LA CONSTRUCCION DE SISTEMAS DE ALCANTARILLADO SANITARIO EN LOCALIDADES INDIGENAS.	0	1	0	1	2	0	0	0	0	0	0.00	0.00
OCAS	COMISION ESTATAL DE AGUA Y SANEAMIENTO DE PUEBLA	PROGRAMAS PARA AMPLIACIONES Y CONSTRUCCIONES DE SANEAMIENTO EN LOCALIDADES INDIGENAS, EJECUTADOS.	EJECUTAR DOS PROGRAMAS PARA REALIZAR LA AMPLIACION DE SISTEMAS DE SANEAMIENTO EN LOCALIDADES INDIGENAS.	0	1	0	1	2	0	0	0	0	0	0.00	0.00
OCAS	COMISION ESTATAL DE AGUA Y SANEAMIENTO DE PUEBLA	PROGRAMAS PARA AMPLIACIONES Y CONSTRUCCIONES DE SANEAMIENTO EN LOCALIDADES INDIGENAS, EJECUTADOS.	EJECUTAR DOS PROGRAMAS PARA CONSTRUIR SISTEMAS DE SANEAMIENTO EN LOCALIDADES INDIGENAS.	0	1	0	1	2	0	0	0	0	0	0.00	0.00

Nivel de Cumplimiento de la Gestión del Programa Presupuestario

S088

100.00

%

95 – 115.9 % Bueno

90- 94.9 % Regular

0-89.9% Incumplimiento

> de 115.9% Excedido

Indicadores Evaluados

No. UR	UNIDAD RESPONSABLE	COMPONENTE	INDICADOR	No. Variable	Descripción Variable	PROGRAMADO					Meta Programada		REALIZADO					Meta Realizada		CUMPLIMIENTO (%)	NIVEL DE CUMPLIMIENTO (%)
						TRIMESTRE 1	TRIMESTRE 2	TRIMESTRE 3	TRIMESTRE 4	TOTAL	Valor Absoluto	%	TRIMESTRE 1	TRIMESTRE 2	TRIMESTRE 3	TRIMESTRE 4	TOTAL	Valor Absoluto	%		
OCAS	COMISION ESTATAL DE AGUA Y SANEAMIENTO DE PUEBLA	PROGRAMAS DE OBRAS DE AGUA POTABLE EJECUTADOS.	PORCENTAJE DE PROGRAMAS DE OBRAS DE AGUA POTABLE EJECUTADAS.	1	NUMERO DE PROGRAMAS DE OBRAS DE AGUA POTABLE EJECUTADOS	0	1	0	1	2			0	1	0	1	2				
OCAS	COMISION ESTATAL DE AGUA Y SANEAMIENTO DE PUEBLA	PROGRAMAS DE OBRAS DE AGUA POTABLE EJECUTADOS.	PORCENTAJE DE PROGRAMAS DE OBRAS DE AGUA POTABLE EJECUTADAS.	2	TOTAL DE PROGRAMAS DE OBRA DE AGUA POTABLE PROYECTADO DURANTE EL EJERCICIO 2019	0	2	0	2	2		100.00	0	2	0	2	2		100.00	100.00	100.00
OCAS	COMISION ESTATAL DE AGUA Y SANEAMIENTO DE PUEBLA	PROGRAMAS DE OBRAS DE ALCANTARILLADO EJECUTADOS.	PORCENTAJE DE PROGRAMAS PARA LA CONSTRUCCION DE SISTEMAS DE ALCANTARILLADO SANITARIOS EJECUTADOS.	1	NUMERO DE PROGRAMAS DE PARA LA CONSTRUCCION DE SISTEMAS DE ALCANTARILLADO SANITARIO EJECUTADOS	0	1	0	1	2			0	1	0	1	2				
OCAS	COMISION ESTATAL DE AGUA Y SANEAMIENTO DE PUEBLA	PROGRAMAS DE OBRAS DE ALCANTARILLADO EJECUTADOS.	PORCENTAJE DE PROGRAMAS PARA LA CONSTRUCCION DE SISTEMAS DE ALCANTARILLADO SANITARIOS EJECUTADOS.	2	TOTAL DE PROGRAMAS PARA LA CONSTRUCCION DE SISTEMAS DE ALCANTARILLADO SANITARIO PROYECTADOS DURANTE EL EJERCICIO 2019	0	2	0	2	2		100.00	0	2	0	2	2		100.00	100.00	100.00
OCAS	COMISION ESTATAL DE AGUA Y SANEAMIENTO DE PUEBLA	PROGRAMAS DE OBRAS DE TRATAMIENTO DE AGUAS RESIDUALES Y CAPTACION DE AGUA PLUVIAL EJECUTADOS.	PORCENTAJE DE PROGRAMAS PARA LA CONSTRUCCION DE PLANTAS DE TRATAMIENTO Y SISTEMAS DE CAPTACION DE AGUA PLUVIAL EJECUTADOS.	1	NUMERO DE PROGRAMAS PARA LA CONSTRUCCION DE PLANTAS DE TRATAMIENTO Y SISTEMAS DE CAPTACION DE AGUA PLUVIAL EJECUTADOS	0	1	0	1	2			0	1	0	1	2				
OCAS	COMISION ESTATAL DE AGUA Y SANEAMIENTO DE PUEBLA	PROGRAMAS DE OBRAS DE TRATAMIENTO DE AGUAS RESIDUALES Y CAPTACION DE AGUA PLUVIAL EJECUTADOS.	PORCENTAJE DE PROGRAMAS PARA LA CONSTRUCCION DE PLANTAS DE TRATAMIENTO Y SISTEMAS DE CAPTACION DE AGUA PLUVIAL EJECUTADOS.	2	TOTAL DE PROGRAMAS PARA LA CONSTRUCCION DE PLANTAS DE TRATAMIENTO Y SISTEMAS DE CAPTACION DE AGUA PLUVIAL PROYECTADOS DURANTE EL EJERCICIO 2019	0	2	0	2	2		100.00	0	2	0	2	2		100.00	100.00	100.00
OCAS	COMISION ESTATAL DE AGUA Y SANEAMIENTO DE PUEBLA	PROGRAMAS PARA ESTUDIOS Y PROYECTOS DE INFRAESTRUCTURA HIDRAULICA REALIZADOS.	PORCENTAJE DE PROGRAMAS PARA LA REALIZACION DE ESTUDIOS Y PROYECTOS DE INFRAESTRUCTURA HIDRAULICA EJECUTADOS.	1	NUMERO DE PROGRAMAS PARA LA REALIZACION DE ESTUDIOS Y PROYECTOS DE INFRAESTRUCTURA HIDRAULICA EJECUTADOS	0	1	0	1	2			0	1	0	1	2				
OCAS	COMISION ESTATAL DE AGUA Y SANEAMIENTO DE PUEBLA	PROGRAMAS PARA ESTUDIOS Y PROYECTOS DE INFRAESTRUCTURA HIDRAULICA REALIZADOS.	PORCENTAJE DE PROGRAMAS PARA LA REALIZACION DE ESTUDIOS Y PROYECTOS DE INFRAESTRUCTURA HIDRAULICA EJECUTADOS.	2	TOTAL DE PROGRAMAS PARA LA REALIZACION DE ESTUDIOS Y PROYECTOS DE INFRAESTRUCTURA HIDRAULICA PROYECTADO DURANTE EL EJERCICIO 2019	0	2	0	2	2		100.00	0	2	0	2	2		100.00	100.00	100.00

Actividades Evaluadas del Programa Presupuestario:

S088

95 – 115.9 % Bueno

90- 94.9% Regular

0-89.9% Incumplimiento

> de 115.9% Excedido

No. UR	UNIDAD RESPONSABLE	COMPONENTE	ACTIVIDAD	PROGRAMADO					REALIZADO					CUMPLIMIENTO (%)	NIVEL DE CUMPLIMIENTO (%)
				TRIMESTRE 1	TRIMESTRE 2	TRIMESTRE 3	TRIMESTRE 4	TOTAL	TRIMESTRE 1	TRIMESTRE 2	TRIMESTRE 3	TRIMESTRE 4	TOTAL		
OCAS	COMISION ESTATAL DE AGUA Y SANEAMIENTO DE PUEBLA	PROGRAMAS DE OBRAS DE AGUA POTABLE EJECUTADOS.	EJECUTAR 2 PROGRAMAS DE OBRAS DE AGUA POTABLE.	0	1	0	1	2	0	1	0	1	2	100.00	100.00
OCAS	COMISION ESTATAL DE AGUA Y SANEAMIENTO DE PUEBLA	PROGRAMAS DE OBRAS DE ALCANTARILLADO EJECUTADOS.	EJECUTAR 2 PROGRAMAS PARA LA CONSTRUCCION DE LOS SISTEMAS DE ALCANTARILLADO SANITARIO.	0	1	0	1	2	0	1	0	1	2	100.00	100.00
OCAS	COMISION ESTATAL DE AGUA Y SANEAMIENTO DE PUEBLA	PROGRAMAS DE OBRAS DE TRATAMIENTO DE AGUAS RESIDUALES Y CAPTACION DE AGUA PLUVIAL EJECUTADOS.	EJECUTAR 2 PROGRAMAS PARA LA CONSTRUCCION DE PLANTAS DE TRATAMIENTO Y SISTEMAS DE CAPTACION DE AGUA PLUVIAL.	0	1	0	1	2	0	1	0	1	2	100.00	100.00
OCAS	COMISION ESTATAL DE AGUA Y SANEAMIENTO DE PUEBLA	PROGRAMAS PARA ESTUDIOS Y PROYECTOS DE INFRAESTRUCTURA HIDRAULICA REALIZADOS.	EJECUTAR 2 PROGRAMAS PARA LA REALIZACION DE PROYECTOS Y ESTUDIOS DE INFRAESTRUCTURA HIDRAULICA.	0	1	0	1	2	0	1	0	1	2	100.00	100.00

Población atendida en el trimestre:

No. de Municipios Beneficiados:



7,664,441



Rango de Edad

0 - 18

19 - 30

31 - 40

41 - 50

Más de 50

No específico

217

Incluye población indígena:

Sí



No



8,381,669

Comportamiento de las metas

Observaciones	Recomendaciones
<p>1. Se identifican 16 actividades que presentan nivel de cumplimiento inferior a 90%.</p>	<p>1. Realizar el análisis del comportamiento de las metas y/o las gestiones administrativas que permitan ajustar el número de acciones comprometidas ante la Secretaría de Finanzas y Administración, con el propósito de reducir la brecha entre las acciones programadas y los resultados de la evaluación, para fortalecer el proceso de ejecución del ejercicio fiscal.</p>
<p>2. Se identifican 3 actividades que presentan nivel de cumplimiento superior a 115.99%. De acuerdo a lo establecido en el numeral Décimo Segundo de los Lineamientos Generales para la evaluación de la gestión a los Programas Presupuestarios, la Dirección de Participación y Evaluación realizó una excepción al criterio de penalización a 3 actividades considerando la naturaleza de la actividad programada.</p>	<p>2. Realizar el análisis del comportamiento de las metas y/o las gestiones administrativas que permitan ajustar el número de acciones comprometidas ante la Secretaría de Finanzas y Administración, considerando datos históricos, con el propósito de reducir la brecha entre las acciones programadas y los resultados de evaluación, para fortalecer el proceso de ejecución del ejercicio fiscal.</p>
<p>3. Se identifican 9 indicadores de componente que presentan nivel de cumplimiento inferior a 90%.</p>	<p>3. Realizar el análisis del comportamiento de las metas y/o las gestiones administrativas que permitan ajustar el número de acciones comprometidas ante la Secretaría de Finanzas y Administración, con el propósito de reducir la brecha entre las acciones programadas y los resultados de la evaluación, para fortalecer el proceso de ejecución del ejercicio fiscal.</p>
<p>4. Se identifica 1 indicador de componente que presenta nivel de cumplimiento superior a 115.99%. De acuerdo a lo establecido en el numeral Décimo Segundo de los Lineamientos Generales para la evaluación de la gestión a los Programas Presupuestarios, la Dirección de Participación y Evaluación realizó una excepción al criterio de penalización a 1 considerando la naturaleza de la actividad programada.</p>	<p>4. Realizar el análisis del comportamiento de las metas y/o las gestiones administrativas que permitan ajustar el número de acciones comprometidas ante la Secretaría de Finanzas y Administración, considerando datos históricos, con el propósito de reducir la brecha entre las acciones programadas y los resultados de evaluación, para fortalecer el proceso de ejecución del ejercicio fiscal.</p>

Justificación de Actividades a Cumplimiento Menor al 90%.

No.	PP	Actividad	U.R.	Justificación de la Dependencia / Entidad
1	E028	REALIZAR 12 REUNIONES DE SEGUIMIENTO A LA NORMATIVA DE PROGRAMAS FEDERALES.	OCAS	SOLO SE REALIZÓ UNA REUNIÓN DE SEGUIMIENTO A LA NORMATIVA DE LOS PROGRAMAS FEDERALES, FALTA LAS QUE SE REALICEN EN EL MES DE DICIEMBRE LA FORMALIZACIÓN DE LOS ANEXOS CON CONAGUA SE DIO UNA VEZ PUBLICADAS LAS REGLAS DE OPERACIÓN DEL PROGRAMA, POR LO CUAL SE FORMALIZARON LOS ANEXOS EN ABRIL Y EN JUNIO EL PRIMER MODIFICATORIO A FIN DE EJERCER LOS RECURSOS FEDERALES AUTORIZADOS POR LA CONAGUA RAZÓN POR LA CUAL SE DISMINUYÓ EL NUMERO DE REUNIONES DE CORESE PROGRAMADAS. CABE HACER MENCION QUE EN ESTE EJERCICIO SE TUVIERON 1 CAMBIO DE EJECUTIVO FEDERAL 3 CAMBIOS EN EL EJECUTIVO ESTATAL Y 3 CAMBIOS EN LA DIRECCIÓN GENERAL DE LA CEASPUE
2	E028	REALIZAR 100 ACCIONES DE MONITOREO DE LA CALIDAD DEL AGUA PARA USO Y CONSUMO HUMANO.	OCAS	SE SOLICITÓ BAJA DE ACTIVIDAD
3	E028	REALIZAR 218 ACCIONES PREVENTIVAS PARA DESINFECCION Y CONTROL DE PROPAGACION DE ENFERMEDADES GASTROINTESTINALES.	OCAS	SE SOLICITÓ BAJA DE ACTIVIDAD
4	E029	CREAR 1 ESPACIO DE CULTURA DEL AGUA.	OCAS	POR RECORTE PRESUPUESTAL NO SE PUDIERON REALIZAR ACTIVIDADES, SE SOLICITÓ LA BAJA DE LA ACTIVIDAD DEL PROGRAMA PRESUPUESTARIO PARA ESTE 2019.
5	E029	FORTALECER 3 ESPACIOS DE CULTURA DEL AGUA EXISTENTES.	OCAS	POR RECORTE PRESUPUESTAL NO SE PUDIERON REALIZAR ACTIVIDADES, SE SOLICITÓ LA BAJA DE LA ACTIVIDAD DEL PROGRAMA PRESUPUESTARIO PARA ESTE 2019.
6	E029	IMPARTIR 4 CURSOS O TALLERES DE CULTURA DEL AGUA.	OCAS	DEBIDO AL RECORTE PRESUPUESTAL DEL CUAL FUE OBJETO LA INSTANCIA FEDERAL CONAGUA, NO SE PODRAN REALIZAR DICHAS ACTIVIDADES, SE SOLICITÓ LA BAJA DE LA ACTIVIDAD DEL PROGRAMA PRESUPUESTARIO DE ESTE 2019
7	E029	FORMALIZAR 2 CONVENIOS DE COORDINACION PARA EJECUCION DE PROGRAMAS.	OCAS	DEBIDO AL RECORTE PRESUPUESTAL DEL CUAL FUE OBJETO LA INSTANCIA FEDERAL CONAGUA, NO SE PUDIERON CLEBRAR DICHOS CONVENIOS, SE SOLICITÓ LA BAJA DE ESTA ACTIVIDAD DEL PROGRAMA PRESUPUESTARIO PARA ESTE 2019
8	R006	DAR SEGUIMIENTO A 12 REUNIONES PARA LA SUPERVISION DE ACCIONES EN LOS ACUIFEROS POR LOS 4 COMITES TECNICOS DE AGUAS SUBTERRANEAS (COTAS).	OCAS	LOS COMITES TECNICOS AL NO CONTAR CON PRESUPUESTO ESTATAL Y FEDERAL YA NO PUDIERON CONTINUAR CON SUS ACTIVIDADES, POR LO QUE SE SOLICITÓ LA BAJA DE LA ACTIVIDAD DEL PROGRAMA PRESUPUESTARIO PARA ESTE 2019.
9	S069	FIRMAR 4 CONVENIOS DE LOS COMITES TECNICOS DE AGUAS SUBTERRANEAS (COTAS).	OCAS	NO SE CONCRETÓ LA META DEL TRIMESTRE YA QUE NO SE CONTÓ CON RECURSOS ECONOMICOS PARA EL PROGRAMA DE DESARROLLO ORGANIZACIONAL DE LOS CONSEJOS DE CUENCA, POR LO CUAL SE SOLICITÓ LA BAJA DE LA ACTIVIDAD DEL PROGRAMA PRESUPUESTARIO PARA ESTE 2019.
10	S069	EJECUTAR DOS PROGRAMAS PARA LA CONSTRUCCION DE SISTEMAS DE AGUA POTABLE EN LOCALIDADES INDIGENAS.	OCAS	NO SE SUSCRIBIÓ NINGUN ACUERDO O CONVENIO CON EL INPI, POR LO CUAL SE SOLICITÓ LA BAJA DE ESTE PROGRAMA PRESUPUESTARIO PARA ESTE 2019
11	S069	EJECUTAR DOS PROGRAMAS PARA LA AMPLIACION DE SISTEMAS DE REDES DE AGUA POTABLE EN LOCALIDADES INDIGENAS.	OCAS	NO SE SUSCRIBIÓ NINGUN ACUERDO O CONVENIO CON EL INPI, POR LO CUAL SE SOLICITÓ LA BAJA DE ESTE PROGRAMA PRESUPUESTARIO PARA ESTE 2019
12	S069	EJECUTAR DOS PROGRAMAS PARA LA AMPLIACION DE SISTEMAS DE REDES DE AGUA POTABLE EN LOCALIDADES INDIGENAS.	OCAS	NO SE SUSCRIBIÓ NINGUN ACUERDO O CONVENIO CON EL INPI, POR LO CUAL SE SOLICITÓ LA BAJA DE ESTE PROGRAMA PRESUPUESTARIO PARA ESTE 2019

Justificación de Actividades a Cumplimiento Menor al 90%.

No.	PP	Actividad	U.R.	Justificación de la Dependencia / Entidad
13	S069	EJECUTAR DOS PROGRAMAS PARA REALIZAR LA CONSTRUCCION DE PLANTAS DE SISTEMAS DE ALCANTARILLADO Y DE TRATAMIENTO DE AGUAS RESIDUALES EN LOCALIDADES INDIGENAS.	OCAS	NO SE SUSCRIBIÓ NINGUN ACUERDO O CONVENIO CON EL INPI, POR LO CUAL SE SOLICITÓ LA BAJA DE ESTE PROGRAMA PRESUPUESTARIO PARA ESTE 2019
14	S069	EJECUTAR DOS PROGRAMAS PARA LA AMPLIACION DE SISTEMAS DE ALCANTARILLADO SANITARIO EN LOCALIDADES INDIGENAS.	OCAS	NO SE SUSCRIBIÓ NINGUN ACUERDO O CONVENIO CON EL INPI, POR LO CUAL SE SOLICITÓ LA BAJA DE ESTE PROGRAMA PRESUPUESTARIO PARA ESTE 2019
15	S069	EJECUTAR DOS PROGRAMAS PARA LA CONSTRUCCION DE SISTEMAS DE ALCANTARILLADO SANITARIO EN LOCALIDADES INDIGENAS.	OCAS	NO SE SUSCRIBIÓ NINGUN ACUERDO O CONVENIO CON EL INPI, POR LO CUAL SE SOLICITÓ LA BAJA DE ESTE PROGRAMA PRESUPUESTARIO PARA ESTE 2019
16	S069	EJECUTAR DOS PROGRAMAS PARA CONSTRUIR SISTEMAS DE SANEAMIENTO EN LOCALIDADES INDIGENAS.	OCAS	NO SE SUSCRIBIÓ NINGUN ACUERDO O CONVENIO CON EL INPI, POR LO CUAL SE SOLICITÓ LA BAJA DE ESTE PROGRAMA PRESUPUESTARIO PARA ESTE 2019

Justificación de Actividades a Cumplimiento Mayor al 115.99%.

No.	PP	Actividad	U.R.	Justificación de la Dependencia / Entidad
1	E028	PROPORCIONAR 25 SERVICIOS DE MANTENIMIENTO PREVENTIVO Y CORRECTIVO A LOS SISTEMAS DE DRENAJE Y ALCANTARILLADO.	OCAS	SE ENTREGA LA INFORMACIÓN DE 5 SERVICIOS CORRESPONDIENTES AL 4TO. TRIMESTRE CON COMPROBANTE DE PAGO Y BITACORA DE SERVICIO, SE EXCEDE CON LA META PROGRAMADA TODA VEZ QUE SE PROMOVÍO EL SERVICIO MEDIANTE LLAMADA TELEFONICA A CADA UNO DE LOS MUNICIPIOS DEL ESTADO DE PUEBLA
2	R006	DAR SEGUIMIENTO A 10 REUNIONES DE INFORMACION E IMPLEMENTACION DE ACCIONES DE 3 CONSEJOS DE CUENCA Y 2 GRUPOS ESPECIALIZADOS DE SANEAMIENTO.	OCAS	SE ASISTIÓ A LAS REUNIONES DE COVI DE LA CUENCA DE LA LAGUNA DE TECOCOMULCO DEL ESTADO DE HIDALGO, Y LA CUENCA DE LOS RIOS DE TUXPAN AL JAMAPA, PAPALOAPAN Y COATZACOALCOS EN EL ESTADO DE VERACRUZ, CONVENIO REALIZADO ENTRE LOS ESTADOS DE PUEBLA Y TLAXCALA PARA EL SANEAMIENTO DEL RIO ATOYAC - ZAHUAPAN
3	R006	CREACION DE 1 NUEVO ORGANISMO OPERADOR.	OCAS	EN EL 2019 SE PRESENTARON EN LA CEASPUE REPRESENTANTES DE DIFERENTES MUNICIPIOS, EN EL CUAL SOLICITARON APOYO CON CAPACITACIÓN Y ASESORAMIENTO PARA LA CREACIÓN DE UN SISTEMA OPERADOR DE AGUA EN LOS MUNICIPIOS CORRESPONDIENTES

Justificación de Indicadores a Cumplimiento Menor al 90%.

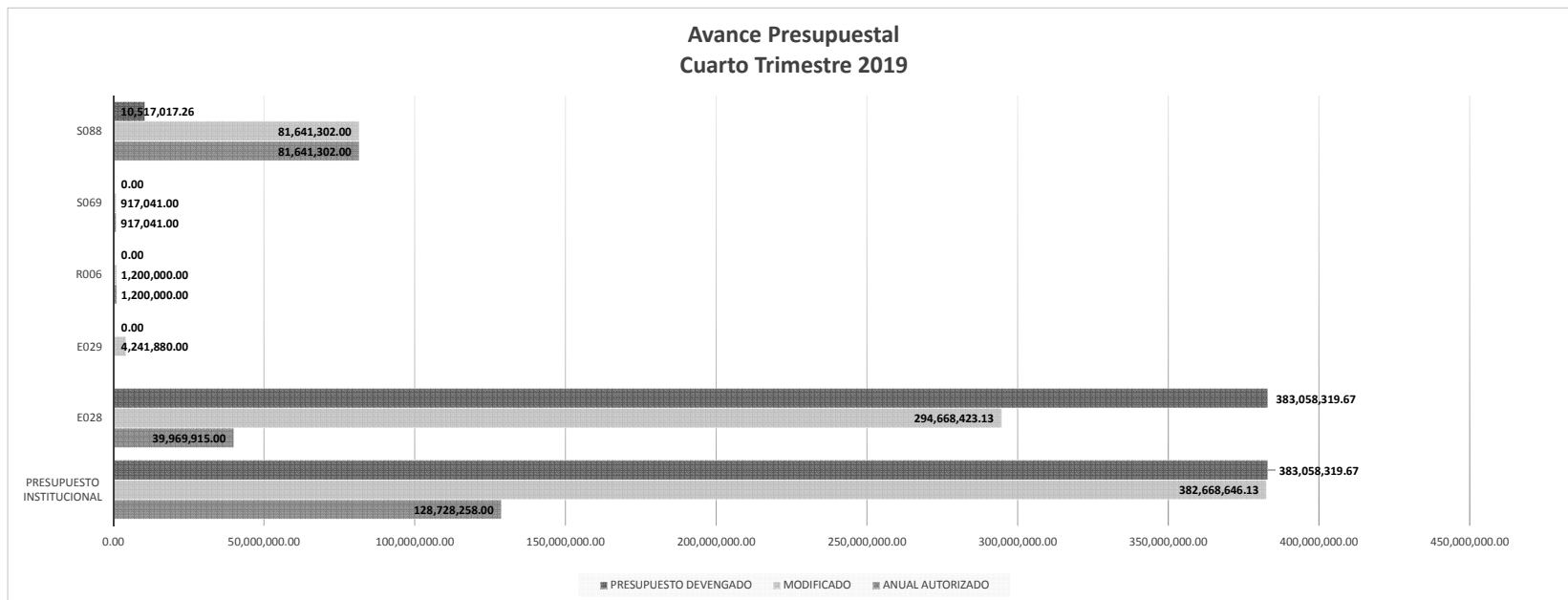
No.	PP	Indicador	U.R.	Justificación de la Dependencia / Entidad
1	E028	PORCENTAJE DE ACCIONES IMPLEMENTADAS PARA EL CONTROL DE LOS PROGRAMAS FEDERALES REALIZADOS.	OCAS	A FINALES DEL MES DE JUNIO LA CONAGUA SOLICITÓ LA FORMALIZACIÓN DEL ANEXO TECNICO Y DE EJECUCIÓN DEL PRODI PARA VENEFICIO DE 3 SISTEMAS OPERADORES, ACCIÓN COMENTADA Y RATIFICADA EN LA 4TA SESIÓN DE CORESE CELEBRADA EL PRIMERO DE JULIO, SOLO SE REALIZÓ UNA SESION DE SEGUIMIENTO INFORMATIVO
2	E028	PORCENTAJE DE ACCIONES REALIZADAS PARA MEJORAR LAS AREAS HIDRAULICAS Y LA CALIDAD Y PRESTACION DEL SERVICIO DE AGUA POTABLE.	OCAS	EN DOS ACTIVIDADES NO SE HA PODIDO REALIZAR ACCIONES YA QUE LA SFA NO CUENTA CON RECURSOS, SIN EMBARGO EN LAS OTRAS 3 ACTIVIDADES RESTANTES SE CONTINUA TRABAJANDO CON LA SUPERVISIÓN A ORGANISMOS OPERADORES ASÍ COMO VERIFICAR EL CUMPLIMIENTO DE SU EFICIENCIA OPERATIVA, ASI MISMO SE CUMPLIÓ CON EL MANTENIMIENTO A LAS ÁREAS HIDRAULICAS
3	E029	PORCENTAJE DE ESPACIOS DE CULTURA DEL AGUA CREADOS, FORTALECIDOS Y SUPERVISADOS.	OCAS	SE CONTINUA CON LAS ACTIVIDADES DE VERIFICAR ESPACIOS DE CULTURA DEL AGUA EN MUNICIPIOS DEL ESTADO DE PUEBLA
4	E029	PORCENTAJE DE CAPACITACIONES EN MATERIA DE CULTURA DEL AGUA REALIZADAS.	OCAS	DEBIDO AL RECORTE PRESUPUESTAL DE CONAGUA NO SE PUDIERON REALIZAR DICHAS ACTIVIDADES
5	E029	PORCENTAJE DE INSTRUMENTOS JURIDICOS FORMALIZADOS.	OCAS	DEBIDO AL RECORTE QUE TUVO LA INSTANCIA FEDERAL CONAGUA, NO SE PUDIERON CELEBRAR CONVENIOS
6	R006	PORCENTAJE DE LAS ACCIONES EJECUTADAS DE LOS CONSEJOS DE CUENCA Y DE LOS COTAS QUE IMPACTAN POSITIVAMENTE EN LOS ACUIFEROS.	OCAS	SE CONTINUA CON LA PARTICIPACIÓN DE LA CEASPUE EN LOS EVENTOS Y REUNIONES DE LOS CONSEJOS DE CUENCAS, AUN CUANDO ESTOS NO CUENTAN CON SUFICIENCIA PRESUPUESTAL PARA OPERAR
7	S069	PORCENTAJE DE PROGRAMAS PARA LA CONSTRUCCION DE SISTEMAS DE AGUA POTABLE EN LOCALIDADES INDIGENAS EJECUTADOS.	OCAS	SE SOLICITÓ LA BAJA DEL PROGRAMA PRESUPUESTARIO DERIVADO A QUE NO SE FIRMÓ NINGUN CONVENIO CON EL INPI
8	S069	PORCENTAJE DE PROGRAMAS EJECUTADOS PARA LA CONSTRUCCION Y AMPLIACION DE SISTEMAS DE ALCANTARILLADO SANITARIO Y DE TRATAMIENTO DE AGUAS RESIDUALES EJECUTADAS EN COMUNIDADES INDIGENAS.	OCAS	SE SOLICITÓ LA BAJA DEL PROGRAMA PRESUPUESTARIO DERIVADO A QUE NO SE FIRMÓ NINGUN CONVENIO CON EL INPI
9	S069	PORCENTAJE DE PROGRAMAS PARA LA AMPLIACION Y CONSTRUCCION DE SISTEMAS DE SANEAMIENTO EN LOCALIDADES INDIGENAS EJECUTADOS.	OCAS	SE SOLICITÓ LA BAJA DEL PROGRAMA PRESUPUESTARIO DERIVADO A QUE NO SE FIRMÓ NINGUN CONVENIO CON EL INPI

Justificación de Indicadores a Cumplimiento Mayor al 115.99%.

No.	PP	Indicador	U.R.	Justificación de la Dependencia / Entidad
1	R006	PORCENTAJE DE ACCIONES REALIZADAS PARA ASESORAR A LOS PRESTADORES DE SERVICIO DE AGUA POTABLE, DRENAJE Y SANEAMIENTO.	OCAS	SE CONTINUA APOYANDO A LOS ORGANISMOS OPERADORES Y MUNICIPIOS DEL ESTADO, CON ASESORIAS A FIN DE MEJORAR EL SERVICIO HACIA LOS BENEFICIARIOS

Presupuesto Devengado

No.	PROGRAMA PRESUPUESTARIO	ANUAL AUTORIZADO	AMPLIACIONES	REDUCCIONES	MODIFICADO	PRESUPUESTO DEVENGADO
		128,728,258.00	256,763,455.12	2,823,066.99	382,668,646.13	383,058,319.67
1	E028	39,969,915.00	256,763,455.12	2,064,946.99	294,668,423.13	383,058,319.67
2	E029		0.00	758,120.00	4,241,880.00	0.00
3	R006	1,200,000.00	0.00	0.00	1,200,000.00	0.00
4	S069	917,041.00	0.00	0.00	917,041.00	0.00
5	S088	81,641,302.00	0.00	0.00	81,641,302.00	10,517,017.26



Observaciones

Recomendación:

De acuerdo a los Lineamientos Generales para la Evaluación de la Gestión a los Programas Presupuestarios, cualquier modificación a los programas presupuestarios (alta, baja, cambios), debe ser notificada a la Dirección de Participación y Evaluación en un periodo de 10 días hábiles después de haber sido notificada por la Secretaría de Planeación y Finanzas.