



COMISION ESTATAL DE AGUA Y SANEAMIENTO DE PUEBLA

Informe de Evaluación Segundo Trimestre 2019

Dirección de Participación y Evaluación

Septiembre 2019

Institución: 020 COMISION ESTATAL DE AGUA Y SANEAMIENTO DE PUEBLA

Cumplimiento de la Institución: **75.35%**

■ 90 – 115.9 % Bueno
 ■ 70 – 89.9 % Regular
 ■ 0 – 69.9 % Bajo
 ■ N/A No Aplica

Programas Presupuestarios: **5**
Indicadores: **19**
Actividades: **36**

PROGRAMAS PRESUPUESTARIOS EVALUADOS 2019





Programa Presupuestario (PP)	E028 Prestación y Regularización de Servicios en Materia de Agua y Saneamiento			E029 Capacitación Ambiental y Desarrollo Sustentable			R006 Programa para Incentivar el Desarrollo Organizacional de los Consejos de Cuenca			S069 Programa de Infraestructura Indígena (PROII)		
	Indicadores	Actividades	Evidencia	Indicadores	Actividades	Evidencia	Indicadores	Actividades	Evidencia	Indicadores	Actividades	Evidencia
Total Anual:	4	10	Validada	5	8	Validada	3	7	Validada	3	7	Validada
Evaluados al 2do. Trimestre:	4	9		5	6		3	5		3	7	
Bueno:	1	6		3	4		2	5		0	0	
Regular:	0	0		0	0		1	0		0	0	
Bajo	Incumplimiento:			3	3		Excedido:			0	0	
	0	0	0	0	0	0	0	0	0	0	0	
Cumplimiento (20%/60%/20%)	15.00%	43.33%	20.00%	14.00%	45.00%	20.00%	19.39%	60.00%	20.00%	0.00%	0.00%	20.00%
(%) Nivel de Cumplimiento del PP	78.33%			79.00%			99.39%			20.00%		

Programa Presupuestario		S088 Agua Potable, Drenaje y Tratamiento		
		Indicadores	Actividades	Evidencia
Total Anual:		4	4	Validada
Evaluados al 2do. Trimestre:		4	4	
Bueno:		4	4	
Regular:		0	0	
Bajo	Incumplimiento:	0	0	
	Excedido:	0	0	
Cumplimiento (20%/60%/20%)		20.00%	60.00%	20.00%
(%) Nivel de Cumplimiento del PP		100.00%		





Nivel de Cumplimiento de Indicadores y Actividades

De los 19 indicadores evaluados, 10 tienen un nivel de cumplimiento **"bueno"**, 1 **"regular"** y 8 presentan **"incumplimiento"**.

De las 31 actividades evaluadas, 19 tienen nivel de cumplimiento **"bueno"**, y 12 presentan **"incumplimiento"**.

Indicadores Evaluados			
No.	Porcentaje	Nivel de Cumplimiento	Semáforo
10	52.63%	Bueno (95-115%)	
1	5.26%	Regular (90-94%)	
8	42.11%	Incumplimiento (0-89%)	
0	0.00%	Excedido (+ de 115%)	

19

Actividades Evaluadas			
No.	Porcentaje	Nivel de Cumplimiento	Semáforo
19	61.29%	Bueno (95-115%)	
0	0.00%	Regular (90-94%)	
12	38.71%	Incumplimiento (0-89%)	
0	0.00%	Excedido (+ de 115%)	

31

Nivel de Cumplimiento de la Gestión del Programa Presupuestario

E028

78.33

%

Indicadores Evaluados

95 - 115.9 % Bueno

90- 94.9 % Regular

0-89.9% Incumplimiento

> de 115.9% Excedido

No. UR	UNIDAD RESPONSABLE	COMPONENTE	INDICADOR	No. Variable	Descripción Variable	PROGRAMADO					Meta Programada		REALIZADO					Meta Realizada		CUMPLIMIENTO (%)	NIVEL DE CUMPLIMIENTO (%)
						TRIMESTRE 1	TRIMESTRE 2	TRIMESTRE 3	TRIMESTRE 4	TOTAL	Valor Absoluto	%	TRIMESTRE 1	TRIMESTRE 2	TRIMESTRE 3	TRIMESTRE 4	TOTAL	Valor Absoluto	%		
OCAS	COMISION ESTATAL DE AGUA Y SANEAMIENTO DE PUEBLA	CONTROLES NORMATIVOS DE LOS PROGRAMAS FEDERALES IMPLEMENTADOS.	PORCENTAJE DE ACCIONES IMPLEMENTADAS PARA EL CONTROL DE LOS PROGRAMAS FEDERALES REALIZADOS.	1	NUMERO DE ACCIONES IMPLEMENTADAS PARA EL CONTROL DE LOS PROGRAMAS FEDERALES	3	5	5	3	16			3	3	0	0	6				
OCAS	COMISION ESTATAL DE AGUA Y SANEAMIENTO DE PUEBLA	CONTROLES NORMATIVOS DE LOS PROGRAMAS FEDERALES IMPLEMENTADOS.	PORCENTAJE DE ACCIONES IMPLEMENTADAS PARA EL CONTROL DE LOS PROGRAMAS FEDERALES REALIZADOS.	2	TOTAL DE ACCIONES PROGRAMADAS PARA EL CONTROL DE LOS PROGRAMAS FEDERALES	16	16	16	16	16	50.00		16	16	0	0	16	37.50	75.00	75.00	
OCAS	COMISION ESTATAL DE AGUA Y SANEAMIENTO DE PUEBLA	SERVICIOS DE LOS SISTEMAS DE ALCANTARILLADO Y DRENAJE PARA FUNCIONAMIENTO OPTIMO REALIZADOS.	PORCENTAJE DE SERVICIOS A LOS SISTEMAS DE DRENAJE Y ALCANTARILLADO SANITARIO REALIZADOS.	1	NUMERO DE SERVICIOS DE DRENAJE Y ALCANTARILLADO OTORGADOS A MUNICIPIOS U ORGANISMOS OPERADORES	4	10	9	2	25			0	12	0	0	12				
OCAS	COMISION ESTATAL DE AGUA Y SANEAMIENTO DE PUEBLA	SERVICIOS DE LOS SISTEMAS DE ALCANTARILLADO Y DRENAJE PARA FUNCIONAMIENTO OPTIMO REALIZADOS.	PORCENTAJE DE SERVICIOS A LOS SISTEMAS DE DRENAJE Y ALCANTARILLADO SANITARIO REALIZADOS.	2	TOTAL DE SERVICIOS PROGRAMADOS DE DRENAJE Y ALCANTARILLADO A MUNICIPIOS U ORGANISMOS OPERADORES	25	25	25	25	25	56.00		0	25	0	0	25	48.00	85.71	85.71	
OCAS	COMISION ESTATAL DE AGUA Y SANEAMIENTO DE PUEBLA	ACTIVIDADES DE SANEAMIENTO Y CALIDAD DEL AGUA IMPLEMENTADAS EN EL ESTADO.	PORCENTAJE DE ACTIVIDADES DE SANEAMIENTO Y CALIDAD DEL AGUA REALIZADAS EN EL ESTADO.	1	NUMERO DE ACCIONES DE SANEAMIENTO Y CALIDAD DEL AGUA IMPLEMENTADAS	2	3	2	6	13			2	3	0	0	5				
OCAS	COMISION ESTATAL DE AGUA Y SANEAMIENTO DE PUEBLA	ACTIVIDADES DE SANEAMIENTO Y CALIDAD DEL AGUA IMPLEMENTADAS EN EL ESTADO.	PORCENTAJE DE ACTIVIDADES DE SANEAMIENTO Y CALIDAD DEL AGUA REALIZADAS EN EL ESTADO.	2	TOTAL DE LA ACCIONES DE SANEAMIENTO Y CALIDAD DEL AGUA PROGRAMADAS.	13	13	13	13	13	38.46		13	13	0	0	13	38.46	100.00	100.00	
OCAS	COMISION ESTATAL DE AGUA Y SANEAMIENTO DE PUEBLA	ACCIONES DE MEJORA A LAS AREAS HIDRAULICAS EN RIOS, BARRANCAS Y VASOS REGULADORES Y EN LA CALIDAD Y LA PRESTACION DEL SERVICIO DE AGUA POTABLE A LOS MUNICIPIOS Y SISTEMAS OPERADORES REALIZADAS.	PORCENTAJE DE ACCIONES REALIZADAS PARA MEJORAR LAS AREAS HIDRAULICAS Y LA CALIDAD Y PRESTACION DEL SERVICIO DE AGUA POTABLE.	1	ACCIONES REALIZADAS PARA MEJORAR LAS AREAS HIDRAULICAS Y LA CALIDAD EN LA PRESTACION DEL SERVICIO DE AGUA POTABLE	67	206	116	57	446			6	100	0	0	106				
OCAS	COMISION ESTATAL DE AGUA Y SANEAMIENTO DE PUEBLA	ACCIONES DE MEJORA A LAS AREAS HIDRAULICAS EN RIOS, BARRANCAS Y VASOS REGULADORES Y EN LA CALIDAD Y LA PRESTACION DEL SERVICIO DE AGUA POTABLE A LOS MUNICIPIOS Y SISTEMAS OPERADORES REALIZADAS.	PORCENTAJE DE ACCIONES REALIZADAS PARA MEJORAR LAS AREAS HIDRAULICAS Y LA CALIDAD Y PRESTACION DEL SERVICIO DE AGUA POTABLE.	2	ACCIONES PROGRAMADAS PARA MEJORAR LAS AREAS HIDRAULICAS Y LA CALIDAD EN LA PRESTACION DEL SERVICIO DE AGUA POTABLE	446	446	446	446	446	61.21		436	446	0	0	441	24.04	39.27	39.27	

Nivel de Cumplimiento de la Gestión del Programa Presupuestario

E029

79.00

%

Indicadores Evaluados

95 - 115.9 % Bueno

90- 94.9 % Regular

0-89.9% Incumplimiento

> de 115.9% Excedido

No. UR	UNIDAD RESPONSABLE	COMPONENTE	INDICADOR	No. Variable	Descripción Variable	PROGRAMADO					Meta Programada		REALIZADO					Meta Realizada		CUMPLIMIENTO (%)	NIVEL DE CUMPLIMIENTO (%)
						TRIMESTRE 1	TRIMESTRE 2	TRIMESTRE 3	TRIMESTRE 4	TOTAL	Valor Absoluto	%	TRIMESTRE 1	TRIMESTRE 2	TRIMESTRE 3	TRIMESTRE 4	TOTAL	Valor Absoluto	%		
OCAS	COMISION ESTATAL DE AGUA Y SANEAMIENTO DE PUEBLA	EVENTOS DE CULTURA DE AGUA REALIZADOS.	PORCENTAJE DE EVENTOS DE CULTURA DE AGUA REALIZADOS.	1	NUMERO DE EVENTOS DE CULTURA DE AGUA REALIZADOS.	8	10	12	8	38			8	10	0	0	18				
OCAS	COMISION ESTATAL DE AGUA Y SANEAMIENTO DE PUEBLA	EVENTOS DE CULTURA DE AGUA REALIZADOS.	PORCENTAJE DE EVENTOS DE CULTURA DE AGUA REALIZADOS.	2	TOTAL DE EVENTOS DE CULTURA DEL AGUA PROGRAMADOS.	38	38	38	38	38	47.37		38	38	0	0	38	47.37	100.00	100.00	
OCAS	COMISION ESTATAL DE AGUA Y SANEAMIENTO DE PUEBLA	ESPACIOS DE CULTURA DEL AGUA CREADOS, FORTALECIDOS Y SUPERVISADOS.	PORCENTAJE DE ESPACIOS DE CULTURA DEL AGUA CREADOS, FORTALECIDOS Y SUPERVISADOS.	1	NUMERO DE ESPACIOS DE CULTURA DEL AGUA CREADOS, FORTALECIDOS Y SUPERVISADOS	2	2	3	7	14			2	2	0	0	4				
OCAS	COMISION ESTATAL DE AGUA Y SANEAMIENTO DE PUEBLA	ESPACIOS DE CULTURA DEL AGUA CREADOS, FORTALECIDOS Y SUPERVISADOS.	PORCENTAJE DE ESPACIOS DE CULTURA DEL AGUA CREADOS, FORTALECIDOS Y SUPERVISADOS.	2	TOTAL DE ESPACIOS DE CULTURA DE AGUA PROGRAMADOS	14	14	14	14	14	28.57		14	14	0	0	14	28.57	100.00	100.00	
OCAS	COMISION ESTATAL DE AGUA Y SANEAMIENTO DE PUEBLA	CAPACITACIONES EN MATERIA DE CULTURA DEL AGUA REALIZADAS.	PORCENTAJE DE CAPACITACIONES EN MATERIA DE CULTURA DEL AGUA REALIZADAS.	1	NUMERO DE CAPACITACIONES EN MATERIA DE CULTURA DEL AGUA REALIZADAS.	0	2	0	2	4			0	1	0	0	1				
OCAS	COMISION ESTATAL DE AGUA Y SANEAMIENTO DE PUEBLA	CAPACITACIONES EN MATERIA DE CULTURA DEL AGUA REALIZADAS.	PORCENTAJE DE CAPACITACIONES EN MATERIA DE CULTURA DEL AGUA REALIZADAS.	2	NUMERO DE CAPACITACIONES PROGRAMADAS EN MATERIA DE CULTURA DEL AGUA.	0	4	0	4	4	50.00		0	4	0	0	4	25.00	50.00	50.00	
OCAS	COMISION ESTATAL DE AGUA Y SANEAMIENTO DE PUEBLA	INSTRUMENTOS JURIDICOS FORMALIZADOS.	PORCENTAJE DE INSTRUMENTOS JURIDICOS FORMALIZADOS.	1	NUMERO DE INSTRUMENTOS JURIDICOS FORMALIZADOS.	0	1	0	1	2			0	1	0	0	1				
OCAS	COMISION ESTATAL DE AGUA Y SANEAMIENTO DE PUEBLA	INSTRUMENTOS JURIDICOS FORMALIZADOS.	PORCENTAJE DE INSTRUMENTOS JURIDICOS FORMALIZADOS.	2	TOTAL DE INSTRUMENTOS JURIDICOS PROGRAMADOS.	0	2	0	2	2	50.00		0	2	0	0	2	50.00	100.00	100.00	
OCAS	COMISION ESTATAL DE AGUA Y SANEAMIENTO DE PUEBLA	COBERTURA DE AGUA DE CALIDAD PARA USO Y CONSUMO AMPLIADA.	PORCENTAJE DE COBERTURA DE AGUA DE CALIDAD PARA USO Y CONSUMO AMPLIADA.	1	NUMERO DE ACCIONES REALIZADAS PARA AMPLIAR LA COBERTURA DE AGUA.	0	1	0	32	33			0	0	0	0	0				
OCAS	COMISION ESTATAL DE AGUA Y SANEAMIENTO DE PUEBLA	COBERTURA DE AGUA DE CALIDAD PARA USO Y CONSUMO AMPLIADA.	PORCENTAJE DE COBERTURA DE AGUA DE CALIDAD PARA USO Y CONSUMO AMPLIADA.	2	TOTAL DE ACCIONES PROGRAMADAS PARA AMPLIAR LA COBERTURA DE AGUA.	0	33	0	33	33	3.03		0	33	0	0	33	0.00	0.00	0.00	

Nivel de Cumplimiento de la Gestión del Programa Presupuestario

R006

99.39

%

Indicadores Evaluados

95 - 115.9 % Bueno

90- 94.9 % Regular

0-89.9% Incumplimiento

> de 115.9% Excedido

No. UR	UNIDAD RESPONSABLE	COMPONENTE	INDICADOR	No. Variable	Descripción Variable	PROGRAMADO					Meta Programada		REALIZADO					Meta Realizada		CUMPLIMIENTO (%)	NIVEL DE CUMPLIMIENTO (%)
						TRIMESTRE 1	TRIMESTRE 2	TRIMESTRE 3	TRIMESTRE 4	TOTAL	Valor Absoluto	%	TRIMESTRE 1	TRIMESTRE 2	TRIMESTRE 3	TRIMESTRE 4	TOTAL	Valor Absoluto	%		
OCAS	COMISION ESTATAL DE AGUA Y SANEAMIENTO DE PUEBLA	DESARROLLO ORGANIZACIONAL DE LOS CONSEJOS DE CUENCA CON APOYO DE LOS COTAS Y GRUPOS ESPECIALIZADOS EJECUTADOS.	PORCENTAJE DE LAS ACCIONES EJECUTADAS DE LOS CONSEJOS DE CUENCA Y DE LOS COTAS QUE IMPACTAN POSITIVAMENTE EN LOS ACUIFEROS.	1	NUMERO DE ACCIONES EJECUTADAS DE LOS CONSEJOS DE CUENCA Y DE LOS COTAS QUE IMPACTAN POSITIVAMENTE EN LOS ACUIFEROS	5	6	6	9	26			5	5	0	0	10				
OCAS	COMISION ESTATAL DE AGUA Y SANEAMIENTO DE PUEBLA	DESARROLLO ORGANIZACIONAL DE LOS CONSEJOS DE CUENCA CON APOYO DE LOS COTAS Y GRUPOS ESPECIALIZADOS EJECUTADOS.	PORCENTAJE DE LAS ACCIONES EJECUTADAS DE LOS CONSEJOS DE CUENCA Y DE LOS COTAS QUE IMPACTAN POSITIVAMENTE EN LOS ACUIFEROS.	2	TOTAL DE ACCIONES PROGRAMADAS DE LOS CONSEJOS DE CUENCA Y DE LOS COTAS	26	26	26	26	26		42.31	26	26	0	0	26		38.46	90.91	90.91
OCAS	COMISION ESTATAL DE AGUA Y SANEAMIENTO DE PUEBLA	ACTUALIZACION DEL PLAN ESTATAL HIDRICO REALIZADO.	PORCENTAJE DE ACTUALIZACION Y ANALISIS DE FICHAS DEL PLAN ESTATAL HIDRICO.	1	NUMERO DE ACTUALIZACIONES Y ANALISIS DE FICHAS DEL PLAN ESTATAL HIDRICO REALIZADAS	54	1,654	54	4,855	6,617			54	1,654	0	0	1,708				
OCAS	COMISION ESTATAL DE AGUA Y SANEAMIENTO DE PUEBLA	ACTUALIZACION DEL PLAN ESTATAL HIDRICO REALIZADO.	PORCENTAJE DE ACTUALIZACION Y ANALISIS DE FICHAS DEL PLAN ESTATAL HIDRICO.	2	TOTAL DE ACTUALIZACIONES Y ANALISIS DE FICHAS PROGRAMADAS DEL PLAN ESTATAL HIDRICO	6,617	6,617	6,617	6,617	6,617		25.81	6,617	6,617	0	0	6,617		25.81	100.00	100.00
OCAS	COMISION ESTATAL DE AGUA Y SANEAMIENTO DE PUEBLA	ACCIONES PARA CAPACITAR Y ASESORAR A LOS PRESTADORES DE SERVICIO DE AGUA POTABLE REALIZADO.	PORCENTAJE DE ACCIONES REALIZADAS PARA ASESORAR A LOS PRESTADORES DE SERVICIO DE AGUA POTABLE, DRENAJE Y SANEAMIENTO.	1	NUMERO DE ACCIONES REALIZADAS PARA ASESORAR A LOS PRESTADORES DE SERVICIO DE AGUA POTABLE, DRENAJE Y SANEAMIENTO	3	3	3	4	13			3	3	0	0	6				
OCAS	COMISION ESTATAL DE AGUA Y SANEAMIENTO DE PUEBLA	ACCIONES PARA CAPACITAR Y ASESORAR A LOS PRESTADORES DE SERVICIO DE AGUA POTABLE REALIZADO.	PORCENTAJE DE ACCIONES REALIZADAS PARA ASESORAR A LOS PRESTADORES DE SERVICIO DE AGUA POTABLE, DRENAJE Y SANEAMIENTO.	2	TOTAL ACCIONES PROGRAMADAS PARA BRINDAR ASESORIA A LOS PRESTADORES DE SERVICIO DE AGUA POTABLE, DRENAJE Y SANEAMIENTO	13	13	13	13	13		46.15	13	13	0	0	13		46.15	100.00	100.00

Nivel de Cumplimiento de la Gestión del Programa Presupuestario

5069

20.00

%

Indicadores Evaluados

95 – 115.9 % Bueno

90- 94.9 % Regular

0-89.9% Incumplimiento

> de 115.9% Excedido

No. UR	UNIDAD RESPONSABLE	COMPONENTE	INDICADOR	No. Variable	Descripción Variable	PROGRAMADO					Meta Programada		REALIZADO					Meta Realizada		CUMPLIMIENTO (%)	NIVEL DE CUMPLIMIENTO (%)
						TRIMESTRE 1	TRIMESTRE 2	TRIMESTRE 3	TRIMESTRE 4	TOTAL	Valor Absoluto	%	TRIMESTRE 1	TRIMESTRE 2	TRIMESTRE 3	TRIMESTRE 4	TOTAL	Valor Absoluto	%		
OCAS	COMISION ESTATAL DE AGUA Y SANEAMIENTO DE PUEBLA	PROGRAMAS DE OBRAS DE INFRAESTRUCTURA DE AGUA POTABLE EN LOCALIDADES INDIGENAS, EJECUTADOS.	PORCENTAJE DE PROGRAMAS PARA LA CONSTRUCCION DE SISTEMAS DE AGUA POTABLE EN LOCALIDADES INDIGENAS EJECUTADOS.	1	NUMERO DE PROGRAMAS PARA LA CONSTRUCCION DE SISTEMAS DE AGUA POTABLE EN LOCALIDADES INDIGENAS CONSTRUIDOS	0	2	0	2	4			0	0	0	0	0				
OCAS	COMISION ESTATAL DE AGUA Y SANEAMIENTO DE PUEBLA	PROGRAMAS DE OBRAS DE INFRAESTRUCTURA DE AGUA POTABLE EN LOCALIDADES INDIGENAS, EJECUTADOS.	PORCENTAJE DE PROGRAMAS PARA LA CONSTRUCCION DE SISTEMAS DE AGUA POTABLE EN LOCALIDADES INDIGENAS EJECUTADOS.	2	TOTAL DE PROGRAMAS PARA LA CONSTRUCCION DE SISTEMAS DE AGUA POTABLE EN LOCALIDADES INDIGENAS PROYECTADOS PARA EL EJERCICIO 2019	0	4	0	4	4	50.00	0	0	0	0	0	0.00	0.00	0.00		
OCAS	COMISION ESTATAL DE AGUA Y SANEAMIENTO DE PUEBLA	PROGRAMAS DE OBRAS DE INFRAESTRUCTURA DE DRENAJE Y ALCANTARILLADO EN LOCALIDADES INDIGENAS, EJECUTADOS.	PORCENTAJE DE PROGRAMAS EJECUTADOS PARA LA CONSTRUCCION Y AMPLIACION DE SISTEMAS DE ALCANTARILLADO SANITARIO Y DE TRATAMIENTO DE AGUAS RESIDUALES EJECUTADAS EN COMUNIDADES INDIGENAS.	1	NUMERO DE PROGRAMAS PARA LA CONSTRUCCION Y AMPLIACION DE SISTEMAS DE ALCANTARILLADO SANITARIO Y DE TRATAMIENTO DE AGUAS RESIDUALES EJECUTADAS EN COMUNIDADES INDIGENAS CONSTRUIDOS	0	3	0	3	6			0	0	0	0					
OCAS	COMISION ESTATAL DE AGUA Y SANEAMIENTO DE PUEBLA	PROGRAMAS DE OBRAS DE INFRAESTRUCTURA DE DRENAJE Y ALCANTARILLADO EN LOCALIDADES INDIGENAS, EJECUTADOS.	PORCENTAJE DE PROGRAMAS EJECUTADOS PARA LA CONSTRUCCION Y AMPLIACION DE SISTEMAS DE ALCANTARILLADO SANITARIO Y DE TRATAMIENTO DE AGUAS RESIDUALES EJECUTADAS EN COMUNIDADES INDIGENAS.	2	TOTAL DE PROGRAMAS PROYECTADOS PARA LA CONSTRUCCION Y AMPLIACION DE SISTEMAS DE ALCANTARILLADO SANITARIO Y DE TRATAMIENTO DE AGUAS RESIDUALES EJECUTADAS EN COMUNIDADES INDIGENAS PARA EL EJERCICIO 2019	0	6	0	6	6	50.00	0	0	0	0	0	0.00	0.00	0.00		
OCAS	COMISION ESTATAL DE AGUA Y SANEAMIENTO DE PUEBLA	PROGRAMAS PARA AMPLIACIONES Y CONSTRUCCIONES DE SANEAMIENTO EN LOCALIDADES INDIGENAS, EJECUTADOS.	PORCENTAJE DE PROGRAMAS PARA LA AMPLIACION Y CONSTRUCCION DE SISTEMAS DE SANEAMIENTO EN LOCALIDADES INDIGENAS EJECUTADOS.	1	NUMERO DE PROGRAMAS PARA LA AMPLIACION Y CONSTRUCCION DE SISTEMAS DE SANEAMIENTO EN LOCALIDADES INDIGENAS CONSTRUIDOS	0	2	0	2	4			0	0	0	0					
OCAS	COMISION ESTATAL DE AGUA Y SANEAMIENTO DE PUEBLA	PROGRAMAS PARA AMPLIACIONES Y CONSTRUCCIONES DE SANEAMIENTO EN LOCALIDADES INDIGENAS, EJECUTADOS.	PORCENTAJE DE PROGRAMAS PARA LA AMPLIACION Y CONSTRUCCION DE SISTEMAS DE SANEAMIENTO EN LOCALIDADES INDIGENAS EJECUTADOS.	2	TOTAL DE PROGRAMAS PARA LA AMPLIACION Y CONSTRUCCION DE SISTEMAS DE SANEAMIENTO EN LOCALIDADES INDIGENAS PROYECTADOS PARA EL EJERCICIO 2019	0	4	0	4	4	50.00	0	0	0	0	0	0.00	0.00	0.00		

Nivel de Cumplimiento de la Gestión del Programa Presupuestario

5088

100.00

%

Indicadores Evaluados

95 - 115.9 % Bueno

90- 94.9 % Regular

0-89.9% Incumplimiento

> de 115.9% Excedido

No. UR	UNIDAD RESPONSABLE	COMPONENTE	INDICADOR	No. Variable	Descripción Variable	PROGRAMADO					Meta Programada		REALIZADO					Meta Realizada		CUMPLIMIENTO (%)	NIVEL DE CUMPLIMIENTO (%)
						TRIMESTRE 1	TRIMESTRE 2	TRIMESTRE 3	TRIMESTRE 4	TOTAL	Valor Absoluto	%	TRIMESTRE 1	TRIMESTRE 2	TRIMESTRE 3	TRIMESTRE 4	TOTAL	Valor Absoluto	%		
OCAS	COMISION ESTATAL DE AGUA Y SANEAMIENTO DE PUEBLA	PROGRAMAS DE OBRAS DE AGUA POTABLE EJECUTADOS.	PORCENTAJE DE PROGRAMAS DE OBRAS DE AGUA POTABLE EJECUTADAS.	1	NUMERO DE PROGRAMAS DE OBRAS DE AGUA POTABLE EJECUTADOS	0	1	0	1	2			0	1	0	0	1				
OCAS	COMISION ESTATAL DE AGUA Y SANEAMIENTO DE PUEBLA	PROGRAMAS DE OBRAS DE AGUA POTABLE EJECUTADOS.	PORCENTAJE DE PROGRAMAS DE OBRAS DE AGUA POTABLE EJECUTADAS.	2	TOTAL DE PROGRAMAS DE OBRA DE AGUA POTABLE PROYECTADO DURANTE EL EJERCICIO 2019	0	2	0	2	2	50.00		0	2	0	0	2	50.00		100.00	100.00
OCAS	COMISION ESTATAL DE AGUA Y SANEAMIENTO DE PUEBLA	PROGRAMAS DE OBRAS DE ALCANTARILLADO EJECUTADOS.	PORCENTAJE DE PROGRAMAS PARA LA CONSTRUCCION DE SISTEMAS DE ALCANTARILLADO SANITARIOS EJECUTADOS.	1	NUMERO DE PROGRAMAS DE PARA LA CONSTRUCCION DE SISTEMAS DE ALCANTARILLADO SANITARIO EJECUTADOS	0	1	0	1	2			0	1	0	0	1				
OCAS	COMISION ESTATAL DE AGUA Y SANEAMIENTO DE PUEBLA	PROGRAMAS DE OBRAS DE ALCANTARILLADO EJECUTADOS.	PORCENTAJE DE PROGRAMAS PARA LA CONSTRUCCION DE SISTEMAS DE ALCANTARILLADO SANITARIOS EJECUTADOS.	2	TOTAL DE PROGRAMAS PARA LA CONSTRUCCION DE SISTEMAS DE ALCANTARILLADO SANITARIO PROYECTADOS DURANTE EL EJERCICIO 2019	0	2	0	2	2	50.00		0	2	0	0	2	50.00		100.00	100.00
OCAS	COMISION ESTATAL DE AGUA Y SANEAMIENTO DE PUEBLA	PROGRAMAS DE OBRAS DE TRATAMIENTO DE AGUAS RESIDUALES Y CAPTACION DE AGUA PLUVIAL EJECUTADOS.	PORCENTAJE DE PROGRAMAS PARA LA CONSTRUCCION DE PLANTAS DE TRATAMIENTO Y SISTEMAS DE CAPTACION DE AGUA PLUVIAL EJECUTADOS.	1	NUMERO DE PROGRAMAS PARA LA CONSTRUCCION DE PLANTAS DE TRATAMIENTO Y SISTEMAS DE CAPTACION DE AGUA PLUVIAL EJECUTADOS	0	1	0	1	2			0	1	0	0	1				
OCAS	COMISION ESTATAL DE AGUA Y SANEAMIENTO DE PUEBLA	PROGRAMAS DE OBRAS DE TRATAMIENTO DE AGUAS RESIDUALES Y CAPTACION DE AGUA PLUVIAL EJECUTADOS.	PORCENTAJE DE PROGRAMAS PARA LA CONSTRUCCION DE PLANTAS DE TRATAMIENTO Y SISTEMAS DE CAPTACION DE AGUA PLUVIAL EJECUTADOS.	2	TOTAL DE PROGRAMAS PARA LA CONSTRUCCION DE PLANTAS DE TRATAMIENTO Y SISTEMAS DE CAPTACION DE AGUA PLUVIAL PROYECTADOS DURANTE EL EJERCICIO 2019	0	2	0	2	2	50.00		0	2	0	0	2	50.00		100.00	100.00
OCAS	COMISION ESTATAL DE AGUA Y SANEAMIENTO DE PUEBLA	PROGRAMAS PARA ESTUDIOS Y PROYECTOS DE INFRAESTRUCTURA HIDRAULICA REALIZADOS.	PORCENTAJE DE PROGRAMAS PARA LA REALIZACION DE ESTUDIOS Y PROYECTOS DE INFRAESTRUCTURA HIDRAULICA EJECUTADOS.	1	NUMERO DE PROGRAMAS PARA LA REALIZACION DE ESTUDIOS Y PROYECTOS DE INFRAESTRUCTURA HIDRAULICA EJECUTADOS	0	1	0	1	2			0	1	0	0	1				
OCAS	COMISION ESTATAL DE AGUA Y SANEAMIENTO DE PUEBLA	PROGRAMAS PARA ESTUDIOS Y PROYECTOS DE INFRAESTRUCTURA HIDRAULICA REALIZADOS.	PORCENTAJE DE PROGRAMAS PARA LA REALIZACION DE ESTUDIOS Y PROYECTOS DE INFRAESTRUCTURA HIDRAULICA EJECUTADOS.	2	TOTAL DE PROGRAMAS PARA LA REALIZACION DE ESTUDIOS Y PROYECTOS DE INFRAESTRUCTURA HIDRAULICA PROYECTADO DURANTE EL EJERCICIO 2019	0	2	0	2	2	50.00		0	2	0	0	2	50.00		100.00	100.00

Actividades Evaluadas del Programa Presupuestario:

E028

95 - 115.9 % Bueno

90- 94.9% Regular

0-89.9% Incumplimiento

> de 115.9% Excedido

No. UR	UNIDAD RESPONSABLE	COMPONENTE	ACTIVIDAD	PROGRAMADO					REALIZADO					CUMPLIMIENTO (%)	NIVEL DE CUMPLIMIENTO (%)
				TRIMESTRE 1	TRIMESTRE 2	TRIMESTRE 3	TRIMESTRE 4	TOTAL	TRIMESTRE 1	TRIMESTRE 2	TRIMESTRE 3	TRIMESTRE 4	TOTAL		
OCAS	COMISION ESTATAL DE AGUA Y SANEAMIENTO DE PUEBLA	CONTROLES NORMATIVOS DE LOS PROGRAMAS FEDERALES IMPLEMENTADOS.	REALIZAR 4 INSTRUMENTOS TECNICOS Y DE EJECUCION DE PROGRAMAS FEDERALES.	1	1	1	1	4	1	2	0	0	3	150.00	100.00
OCAS	COMISION ESTATAL DE AGUA Y SANEAMIENTO DE PUEBLA	CONTROLES NORMATIVOS DE LOS PROGRAMAS FEDERALES IMPLEMENTADOS.	REALIZAR 12 REUNIONES DE SEGUIMIENTO A LA NORMATIVA DE PROGRAMAS FEDERALES.	2	4	4	2	12	2	1	0	0	3	50.00	50.00
OCAS	COMISION ESTATAL DE AGUA Y SANEAMIENTO DE PUEBLA	SERVICIOS DE LOS SISTEMAS DE ALCANTARILLADO Y DRENAJE PARA FUNCIONAMIENTO OPTIMO REALIZADOS.	PROPORCIONAR 25 SERVICIOS DE MANTENIMIENTO PREVENTIVO Y CORRECTIVO A LOS SISTEMAS DE DRENAJE Y ALCANTARILLADO.	4	10	9	2	25	11	12	0	0	23	164.29	100.00
OCAS	COMISION ESTATAL DE AGUA Y SANEAMIENTO DE PUEBLA	ACTIVIDADES DE SANEAMIENTO Y CALIDAD DEL AGUA IMPLEMENTADAS EN EL ESTADO.	REALIZAR 12 SUPERVISIONES A PLANTAS DE TRATAMIENTO DE AGUAS RESIDUALES.	2	3	2	5	12	2	3	0	0	5	100.00	100.00
OCAS	COMISION ESTATAL DE AGUA Y SANEAMIENTO DE PUEBLA	ACTIVIDADES DE SANEAMIENTO Y CALIDAD DEL AGUA IMPLEMENTADAS EN EL ESTADO.	REALIZAR 1 EVENTO PARA LA CAPACITACION DE ORGANISMOS OPERADORES.	0	0	0	1	1	0	0	0	0	0	SP	
OCAS	COMISION ESTATAL DE AGUA Y SANEAMIENTO DE PUEBLA	ACCIONES DE MEJORA A LAS AREAS HIDRAULICAS EN RIOS, BARRANCAS Y VASOS REGULADORES Y EN LA CALIDAD Y LA PRESTACION DEL SERVICIO DE AGUA POTABLE A LOS MUNICIPIOS Y SISTEMAS OPERADORES REALIZADAS.	REALIZAR 100 ACCIONES DE MONITOREO DE LA CALIDAD DEL AGUA PARA USO Y CONSUMO HUMANO.	1	49	49	1	100	0	0	0	0	0	0.00	0.00
OCAS	COMISION ESTATAL DE AGUA Y SANEAMIENTO DE PUEBLA	ACCIONES DE MEJORA A LAS AREAS HIDRAULICAS EN RIOS, BARRANCAS Y VASOS REGULADORES Y EN LA CALIDAD Y LA PRESTACION DEL SERVICIO DE AGUA POTABLE A LOS MUNICIPIOS Y SISTEMAS OPERADORES REALIZADAS.	REALIZAR 218 ACCIONES PREVENTIVAS PARA DESINFECCION Y CONTROL DE LA PROPAGACION DE ENFERMEDADES GASTROINTESTINALES.	60	60	60	38	218	0	0	0	0	0	0.00	0.00
OCAS	COMISION ESTATAL DE AGUA Y SANEAMIENTO DE PUEBLA	ACCIONES DE MEJORA A LAS AREAS HIDRAULICAS EN RIOS, BARRANCAS Y VASOS REGULADORES Y EN LA CALIDAD Y LA PRESTACION DEL SERVICIO DE AGUA POTABLE A LOS MUNICIPIOS Y SISTEMAS OPERADORES REALIZADAS.	REALIZAR 16 SUPERVISIONES A LAS ACCIONES REALIZADAS POR LOS ORGANISMOS OPERADORES.	4	4	4	4	16	4	4	0	0	8	100.00	100.00
OCAS	COMISION ESTATAL DE AGUA Y SANEAMIENTO DE PUEBLA	ACCIONES DE MEJORA A LAS AREAS HIDRAULICAS EN RIOS, BARRANCAS Y VASOS REGULADORES Y EN LA CALIDAD Y LA PRESTACION DEL SERVICIO DE AGUA POTABLE A LOS MUNICIPIOS Y SISTEMAS OPERADORES REALIZADAS.	VERIFICAR EN 22 MUNICIPIOS Y ORGANISMOS OPERADORES DEL ESTADO EN EL CUMPLIMIENTO DE SUS INDICADORES DE EFICIENCIA OPERATIVA. OPERADORES REALIZADAS.	2	3	3	14	22	2	6	0	0	8	160.00	100.00
OCAS	COMISION ESTATAL DE AGUA Y SANEAMIENTO DE PUEBLA	ACCIONES DE MEJORA A LAS AREAS HIDRAULICAS EN RIOS, BARRANCAS Y VASOS REGULADORES Y EN LA CALIDAD Y LA PRESTACION DEL SERVICIO DE AGUA POTABLE A LOS MUNICIPIOS Y SISTEMAS OPERADORES REALIZADAS.	REALIZAR 90 ACCIONES DE MANTENIMIENTO DE AREAS HIDRAULICAS EN RIOS, BARRANCAS Y VASOS REGULADORES.	0	90	0	0	90	0	90	0	0	90	100.00	100.00

*SP = SIN PROGRAMACIÓN AL PERIODO

Actividades Evaluadas del Programa Presupuestario:

E029

 95 – 115.9 % Bueno

 90- 94.9% Regular

 0-89.9% Incumplimiento

 > de 115.9% Excedido

No. UR	UNIDAD RESPONSABLE	COMPONENTE	ACTIVIDAD	PROGRAMADO					REALIZADO					CUMPLIMIENTO (%)	NIVEL DE CUMPLIMIENTO (%)
				TRIMESTRE 1	TRIMESTRE 2	TRIMESTRE 3	TRIMESTRE 4	TOTAL	TRIMESTRE 1	TRIMESTRE 2	TRIMESTRE 3	TRIMESTRE 4	TOTAL		
OCAS	COMISION ESTATAL DE AGUA Y SANEAMIENTO DE PUEBLA	EVENTOS DE CULTURA DE AGUA REALIZADOS.	REALIZAR 14 EVENTOS DE CUTURA DEL AGUA.	3	1	9	1	14	3	1	0	0	4	100.00	100.00
OCAS	COMISION ESTATAL DE AGUA Y SANEAMIENTO DE PUEBLA	EVENTOS DE CULTURA DE AGUA REALIZADOS.	REALIZAR 24 PLATICAS EN INSTITUCIONES EDUCATIVAS.	5	9	3	7	24	5	9	0	0	14	100.00	100.00
OCAS	COMISION ESTATAL DE AGUA Y SANEAMIENTO DE PUEBLA	ESPACIOS DE CULTURA DEL AGUA CREADOS, FORTALECIDOS Y SUPERVISADOS.	CREAR 1 ESPACIO DE CULTURA DEL AGUA.	0	0	0	1	1	0	0	0	0	0	SP	
OCAS	COMISION ESTATAL DE AGUA Y SANEAMIENTO DE PUEBLA	ESPACIOS DE CULTURA DEL AGUA CREADOS, FORTALECIDOS Y SUPERVISADOS.	FORTALECER 3 ESPACIOS DE CULTURA DEL AGUA EXISTENTES.	0	0	0	3	3	0	0	0	0	0	SP	
OCAS	COMISION ESTATAL DE AGUA Y SANEAMIENTO DE PUEBLA	ESPACIOS DE CULTURA DEL AGUA CREADOS, FORTALECIDOS Y SUPERVISADOS.	SUPERVISAR 10 ESPACIOS DE CULTURA DEL AGUA.	2	2	3	3	10	2	2	0	0	4	100.00	100.00
OCAS	COMISION ESTATAL DE AGUA Y SANEAMIENTO DE PUEBLA	CAPACITACIONES EN MATERIA DE CULTURA DEL AGUA REALIZADAS.	IMPARTIR 4 CURSOS O TALLERES DE CULTURA DEL AGUA.	0	2	0	2	4	0	1	0	0	1	50.00	50.00
OCAS	COMISION ESTATAL DE AGUA Y SANEAMIENTO DE PUEBLA	INSTRUMENTOS JURIDICOS FORMALIZADOS.	FORMALIZAR 2 CONVENIOS DE COORDINACION PARA EJECUCION DE PROGRAMAS.	0	1	0	1	2	0	1	0	0	1	100.00	100.00
OCAS	COMISION ESTATAL DE AGUA Y SANEAMIENTO DE PUEBLA	COBERTURA DE AGUA DE CALIDAD PARA USO Y CONSUMO AMPLIADA.	REALIZAR 33 ACCIONES DE DESINFECCION DE SISTEMAS DE ABASTECIMIENTO Y DISTRIBUCION DEL AGUA.	0	1	0	32	33	0	0	0	0	0	0.00	0.00

Actividades Evaluadas del Programa Presupuestario:

R006

95 – 115.9 % Bueno

90- 94.9% Regular

0-89.9% Incumplimiento

> de 115.9% Excedido

No. UR	UNIDAD RESPONSABLE	COMPONENTE	ACTIVIDAD	PROGRAMADO					REALIZADO					CUMPLIMIENTO (%)	NIVEL DE CUMPLIMIENTO (%)
				TRIMESTRE 1	TRIMESTRE 2	TRIMESTRE 3	TRIMESTRE 4	TOTAL	TRIMESTRE 1	TRIMESTRE 2	TRIMESTRE 3	TRIMESTRE 4	TOTAL		
OCAS	COMISION ESTATAL DE AGUA Y SANEAMIENTO DE PUEBLA	DESARROLLO ORGANIZACIONAL DE LOS CONSEJOS DE CUENCA CON APOYO DE LOS COTAS Y GRUPOS ESPECIALIZADOS EJECUTADOS.	DAR SEGUIMIENTO A 10 REUNIONES DE INFORMACION E IMPLEMENTACION DE ACCIONES DE 3 CONSEJOS DE CUENCA Y 2 GRUPOS ESPECIALIZADOS DE SANEAMIENTO.	2	3	3	2	10	3	2	0	0	5	100.00	100.00
OCAS	COMISION ESTATAL DE AGUA Y SANEAMIENTO DE PUEBLA	DESARROLLO ORGANIZACIONAL DE LOS CONSEJOS DE CUENCA CON APOYO DE LOS COTAS Y GRUPOS ESPECIALIZADOS EJECUTADOS.	DAR SEGUIMIENTO A 12 REUNIONES PARA LA SUPERVISION DE ACCIONES EN LOS ACUIFEROS POR LOS 4 COMITES TECNICOS DE AGUAS SUBTERRANEAS (COTAS).	3	3	3	3	12	3	3	0	0	6	100.00	100.00
OCAS	COMISION ESTATAL DE AGUA Y SANEAMIENTO DE PUEBLA	DESARROLLO ORGANIZACIONAL DE LOS CONSEJOS DE CUENCA CON APOYO DE LOS COTAS Y GRUPOS ESPECIALIZADOS EJECUTADOS.	FIRMAR 4 CONVENIOS DE LOS COMITES TECNICOS DE AGUAS SUBTERRANEAS (COTAS).	0	0	0	4	4	0	0	0	0	0	SP	
OCAS	COMISION ESTATAL DE AGUA Y SANEAMIENTO DE PUEBLA	ACTUALIZACION DEL PLAN ESTATAL HIDRICO REALIZADO.	REALIZAR 217 ACTUALIZACIONES Y ANALISIS DE FICHAS MUNICIPALES.	54	54	54	55	217	54	54	0	0	108	100.00	100.00
OCAS	COMISION ESTATAL DE AGUA Y SANEAMIENTO DE PUEBLA	ACTUALIZACION DEL PLAN ESTATAL HIDRICO REALIZADO.	REALIZAR 6400 FICHAS DE ACTUALIZACIONES Y ANALISIS POR LOCALIDAD.	0	1,600	0	4,800	6,400	0	1,600	0	0	1,600	100.00	100.00
OCAS	COMISION ESTATAL DE AGUA Y SANEAMIENTO DE PUEBLA	ACCIONES PARA CAPACITAR Y ASESORAR A LOS PRESTADORES DE SERVICIO DE AGUA POTABLE REALIZADO.	ASESORAR A 12 ORGANISMOS OPERADORES PARA MEJORAR LA PRESTACION DE LOS SERVICIOS.	3	3	3	3	12	3	3	0	0	6	100.00	100.00
OCAS	COMISION ESTATAL DE AGUA Y SANEAMIENTO DE PUEBLA	ACCIONES PARA CAPACITAR Y ASESORAR A LOS PRESTADORES DE SERVICIO DE AGUA POTABLE REALIZADO.	CREACION DE 1 NUEVO ORGANISMO OPERADOR.	0	0	0	1	1	0	0	0	0	0	SP	

Actividades Evaluadas del Programa Presupuestario:

S069

95 – 115.9 % Bueno

90- 94.9% Regular

0-89.9% Incumplimiento

> de 115.9% Excedido


No. UR	UNIDAD RESPONSABLE	COMPONENTE	ACTIVIDAD	PROGRAMADO					REALIZADO					CUMPLIMIENTO (%)	NIVEL DE CUMPLIMIENTO (%)
				TRIMESTRE 1	TRIMESTRE 2	TRIMESTRE 3	TRIMESTRE 4	TOTAL	TRIMESTRE 1	TRIMESTRE 2	TRIMESTRE 3	TRIMESTRE 4	TOTAL		
OCAS	COMISION ESTATAL DE AGUA Y SANEAMIENTO DE PUEBLA	PROGRAMAS DE OBRAS DE INFRAESTRUCTURA DE AGUA POTABLE EN LOCALIDADES INDIGENAS, EJECUTADOS.	EJECUTAR DOS PROGRAMAS PARA LA CONSTRUCCION DE SISTEMAS DE AGUA POTABLE EN LOCALIDADES INDIGENAS.	0	1	0	1	2	0	0	0	0	0	0.00	0.00
OCAS	COMISION ESTATAL DE AGUA Y SANEAMIENTO DE PUEBLA	PROGRAMAS DE OBRAS DE INFRAESTRUCTURA DE AGUA POTABLE EN LOCALIDADES INDIGENAS, EJECUTADOS.	EJECUTAR DOS PROGRAMAS PARA LA AMPLIACION DE SISTEMAS DE REDES DE AGUA POTABLE EN LOCALIDADES INDIGENAS.	0	1	0	1	2	0	0	0	0	0	0.00	0.00
OCAS	COMISION ESTATAL DE AGUA Y SANEAMIENTO DE PUEBLA	PROGRAMAS DE OBRAS DE INFRAESTRUCTURA DE DRENAJE Y ALCANTARILLADO EN LOCALIDADES INDIGENAS, EJECUTADOS.	EJECUTAR DOS PROGRAMAS PARA REALIZAR LA CONSTRUCCION DE PLANTAS DE SISTEMAS DE ALCANTARILLADO Y DE TRATAMIENTO DE AGUAS RESIDUALES EN LOCALIDADES INDIGENAS.	0	1	0	1	2	0	0	0	0	0	0.00	0.00
OCAS	COMISION ESTATAL DE AGUA Y SANEAMIENTO DE PUEBLA	PROGRAMAS DE OBRAS DE INFRAESTRUCTURA DE DRENAJE Y ALCANTARILLADO EN LOCALIDADES INDIGENAS, EJECUTADOS.	EJECUTAR DOS PROGRAMAS PARA LA AMPLIACION DE SISTEMAS DE ALCANTARILLADO SANITARIO EN LOCALIDADES INDIGENAS.	0	1	0	1	2	0	0	0	0	0	0.00	0.00
OCAS	COMISION ESTATAL DE AGUA Y SANEAMIENTO DE PUEBLA	PROGRAMAS DE OBRAS DE INFRAESTRUCTURA DE DRENAJE Y ALCANTARILLADO EN LOCALIDADES INDIGENAS, EJECUTADOS.	EJECUTAR DOS PROGRAMAS PARA LA CONSTRUCCION DE SISTEMAS DE ALCANTARILLADO SANITARIO EN LOCALIDADES INDIGENAS.	0	1	0	1	2	0	0	0	0	0	0.00	0.00
OCAS	COMISION ESTATAL DE AGUA Y SANEAMIENTO DE PUEBLA	PROGRAMAS PARA AMPLIACIONES Y CONSTRUCCIONES DE SANEAMIENTO EN LOCALIDADES INDIGENAS, EJECUTADOS.	EJECUTAR DOS PROGRAMAS PARA REALIZAR LA AMPLIACION DE SISTEMAS DE SANEAMIENTO EN LOCALIDADES INDIGENAS.	0	1	0	1	2	0	0	0	0	0	0.00	0.00
OCAS	COMISION ESTATAL DE AGUA Y SANEAMIENTO DE PUEBLA	PROGRAMAS PARA AMPLIACIONES Y CONSTRUCCIONES DE SANEAMIENTO EN LOCALIDADES INDIGENAS, EJECUTADOS.	EJECUTAR DOS PROGRAMAS PARA CONSTRUIR SISTEMAS DE SANEAMIENTO EN LOCALIDADES INDIGENAS.	0	1	0	1	2	0	0	0	0	0	0.00	0.00

Actividades Evaluadas del Programa Presupuestario:

S088

 95 – 115.9 % Bueno

 90- 94.9% Regular

 0-89.9% Incumplimiento

 > de 115.9% Excedido

No. UR	UNIDAD RESPONSABLE	COMPONENTE	ACTIVIDAD	PROGRAMADO					REALIZADO					CUMPLIMIENTO (%)	NIVEL DE CUMPLIMIENTO (%)
				TRIMESTRE 1	TRIMESTRE 2	TRIMESTRE 3	TRIMESTRE 4	TOTAL	TRIMESTRE 1	TRIMESTRE 2	TRIMESTRE 3	TRIMESTRE 4	TOTAL		
OCAS	COMISION ESTATAL DE AGUA Y SANEAMIENTO DE PUEBLA	PROGRAMAS DE OBRAS DE AGUA POTABLE EJECUTADOS.	EJECUTAR 2 PROGRAMAS DE OBRAS DE AGUA POTABLE.	0	1	0	1	2	0	1	0	0	1	100.00	100.00
OCAS	COMISION ESTATAL DE AGUA Y SANEAMIENTO DE PUEBLA	PROGRAMAS DE OBRAS DE ALCANTARILLADO EJECUTADOS.	EJECUTAR 2 PROGRAMAS PARA LA CONSTRUCCION DE LOS SISTEMAS DE ALCANTARILLADO SANITARIO.	0	1	0	1	2	0	1	0	0	1	100.00	100.00
OCAS	COMISION ESTATAL DE AGUA Y SANEAMIENTO DE PUEBLA	PROGRAMAS DE OBRAS DE TRATAMIENTO DE AGUAS RESIDUALES Y CAPTACION DE AGUA PLUVIAL EJECUTADOS.	EJECUTAR 2 PROGRAMAS PARA LA CONSTRUCCION DE PLANTAS DE TRATAMIENTO Y SISTEMAS DE CAPTACION DE AGUA PLUVIAL.	0	1	0	1	2	0	1	0	0	1	100.00	100.00
OCAS	COMISION ESTATAL DE AGUA Y SANEAMIENTO DE PUEBLA	PROGRAMAS PARA ESTUDIOS Y PROYECTOS DE INFRAESTRUCTURA HIDRAULICA REALIZADOS.	EJECUTAR 2 PROGRAMAS PARA LA REALIZACION DE PROYECTOS Y ESTUDIOS DE INFRAESTRUCTURA HIDRAULICA.	0	1	0	1	2	0	1	0	0	1	100.00	100.00

Población atendida en el trimestre:

No. de Municipios Beneficiados:



4,414,240



Rango de Edad

0 - 18

19 - 30

31 - 40

41 - 50

Más de 50



No específico

108

Incluye población indígena:

Sí

No



4,549,177

Comportamiento de las metas

Observaciones	Recomendaciones
<p>1. Se identifican 12 actividades que presentan nivel de cumplimiento inferior a 90%.</p>	<p>1. Realizar el análisis del comportamiento de las metas y/o las gestiones administrativas que permitan ajustar el número de acciones comprometidas ante la Secretaría de Finanzas y Administración, con el propósito de reducir la brecha entre las acciones programadas y los resultados de la evaluación, para fortalecer el proceso de ejecución del ejercicio fiscal 2019.</p>
<p>2. Se identifican 3 actividades que presentan nivel de cumplimiento superior a 115.99%. De acuerdo a lo establecido en el numeral Décimo Segundo de los Lineamientos Generales para la evaluación de la gestión a los Programas Presupuestarios, la Dirección de Participación y Evaluación realizó una excepción al criterio de penalización a 3 actividades considerando la naturaleza de la actividad programada.</p>	<p>2. Realizar el análisis del comportamiento de las metas y/o las gestiones administrativas que permitan ajustar el número de acciones comprometidas ante la Secretaría de Finanzas y Administración, considerando datos históricos, con el propósito de reducir la brecha entre las acciones programadas y los resultados de evaluación, para fortalecer el proceso de ejecución del ejercicio fiscal 2019.</p>
<p>3. Se identifican 8 indicadores de componente que presentan nivel de cumplimiento inferior a 90%.</p>	<p>3. Realizar el análisis del comportamiento de las metas y/o las gestiones administrativas que permitan ajustar el número de acciones comprometidas ante la Secretaría de Finanzas y Administración, con el propósito de reducir la brecha entre las acciones programadas y los resultados de la evaluación, para fortalecer el proceso de ejecución del ejercicio fiscal 2019.</p>

Justificación de Actividades a Cumplimiento Menor al 90%.

No.	PP	Actividad	U.R.	Justificación de la Dependencia / Entidad
1	E028	REALIZAR 12 REUNIONES DE SEGUIMIENTO A LA NORMATIVA DE PROGRAMAS FEDERALES.	OCAS	SOLO SE REALIZÓ UNA REUNIÓN DE SEGUIMIENTO A LA NORMATIVA DE LOS PROGRAMAS FEDERALES
2	S069	EJECUTAR DOS PROGRAMAS PARA LA AMPLIACION DE SISTEMAS DE REDES DE AGUA POTABLE EN LOCALIDADES INDIGENAS.	OCAS	NO SE PRESENTA AVANCE YA QUE A LA FECHA EL INSTITUTO NACIONAL DE LOS PUEBLOS INDIGENAS (INPI), REPRESENTACIÓN PUEBLA, NO HA DADO RESPUESTA AL OFICIO NO. D.G.1225/2019 EN LA CUAL LA CEASPUE LE SOLICITA INFORME SI TIENEN CONSIDERADA LA CONCERTACIÓN DE ALGUN ACUERDO CON EL ESTADO PARA LA EJECUCIÓN DEL PROGRAMA PROII
3	S069	EJECUTAR DOS PROGRAMAS PARA CONSTRUIR SISTEMAS DE SANEAMIENTO EN LOCALIDADES INDIGENAS.	OCAS	NO SE PRESENTA AVANCE YA QUE A LA FECHA EL INSTITUTO NACIONAL DE LOS PUEBLOS INDIGENAS (INPI), REPRESENTACIÓN PUEBLA, NO HA DADO RESPUESTA AL OFICIO NO. D.G.1225/2019 EN LA CUAL LA CEASPUE LE SOLICITA INFORME SI TIENEN CONSIDERADA LA CONCERTACIÓN DE ALGUN ACUERDO CON EL ESTADO PARA LA EJECUCIÓN DEL PROGRAMA PROII
4	S069	EJECUTAR DOS PROGRAMAS PARA LA CONSTRUCCION DE SISTEMAS DE AGUA POTABLE EN LOCALIDADES INDIGENAS.	OCAS	NO SE PRESENTA AVANCE YA QUE A LA FECHA EL INSTITUTO NACIONAL DE LOS PUEBLOS INDIGENAS (INPI), REPRESENTACIÓN PUEBLA, NO HA DADO RESPUESTA AL OFICIO NO. D.G.1225/2019 EN LA CUAL LA CEASPUE LE SOLICITA INFORME SI TIENEN CONSIDERADA LA CONCERTACIÓN DE ALGUN ACUERDO CON EL ESTADO PARA LA EJECUCIÓN DEL PROGRAMA PROII
5	E028	REALIZAR 100 ACCIONES DE MONITOREO DE LA CALIDAD DEL AGUA PARA USO Y CONSUMO HUMANO.	OCAS	SE ENTREGA OFICIO DPPP-4455/2019 EMITIDO POR LA SECRETARÍA DE FINANZAS Y ADMINISTRACIÓN EN DONDE INFORMA QUE NO SE CUENTA CON RECURSOS ADICIONALES PARA CUBRIR EL CONCEPTO
6	S069	EJECUTAR DOS PROGRAMAS PARA REALIZAR LA CONSTRUCCION DE PLANTAS DE SISTEMAS DE ALCANTARILLADO Y DE TRATAMIENTO DE AGUAS RESIDUALES EN LOCALIDADES INDIGENAS.	OCAS	NO SE PRESENTA AVANCE YA QUE A LA FECHA EL INSTITUTO NACIONAL DE LOS PUEBLOS INDIGENAS (INPI), REPRESENTACIÓN PUEBLA, NO HA DADO RESPUESTA AL OFICIO NO. D.G.1225/2019 EN LA CUAL LA CEASPUE LE SOLICITA INFORME SI TIENEN CONSIDERADA LA CONCERTACIÓN DE ALGUN ACUERDO CON EL ESTADO PARA LA EJECUCIÓN DEL PROGRAMA PROII
7	S069	EJECUTAR DOS PROGRAMAS PARA REALIZAR LA AMPLIACION DE SISTEMAS DE SANEAMIENTO EN LOCALIDADES INDIGENAS.	OCAS	NO SE PRESENTA AVANCE YA QUE A LA FECHA EL INSTITUTO NACIONAL DE LOS PUEBLOS INDIGENAS (INPI), REPRESENTACIÓN PUEBLA, NO HA DADO RESPUESTA AL OFICIO NO. D.G.1225/2019 EN LA CUAL LA CEASPUE LE SOLICITA INFORME SI TIENEN CONSIDERADA LA CONCERTACIÓN DE ALGUN ACUERDO CON EL ESTADO PARA LA EJECUCIÓN DEL PROGRAMA PROII

Justificación de Actividades a Cumplimiento Menor al 90%.

No.	PP	Actividad	U.R.	Justificación de la Dependencia / Entidad
8	S069	EJECUTAR DOS PROGRAMAS PARA LA AMPLIACION DE SISTEMAS DE ALCANTARILLADO SANITARIO EN LOCALIDADES INDIGENAS.	OCAS	NO SE PRESENTA AVANCE YA QUE A LA FECHA EL INSTITUTO NACIONAL DE LOS PUEBLOS INDIGENAS (INPI), REPRESENTACIÓN PUEBLA, NO HA DADO RESPUESTA AL OFICIO NO. D.G.1225/2019 EN LA CUAL LA CEASPUE LE SOLICITA INFORME SI TIENEN CONSIDERADA LA CONCERTACIÓN DE ALGUN ACUERDO CON EL ESTADO PARA LA EJECUCIÓN DEL PROGRAMA PROII
9	S069	EJECUTAR DOS PROGRAMAS PARA LA CONSTRUCCION DE SISTEMAS DE ALCANTARILLADO SANITARIO EN LOCALIDADES INDIGENAS.	OCAS	NO SE PRESENTA AVANCE YA QUE A LA FECHA EL INSTITUTO NACIONAL DE LOS PUEBLOS INDIGENAS (INPI), REPRESENTACIÓN PUEBLA, NO HA DADO RESPUESTA AL OFICIO NO. D.G.1225/2019 EN LA CUAL LA CEASPUE LE SOLICITA INFORME SI TIENEN CONSIDERADA LA CONCERTACIÓN DE ALGUN ACUERDO CON EL ESTADO PARA LA EJECUCIÓN DEL PROGRAMA PROII
10	E029	REALIZAR 33 ACCIONES DE DESINFECCION DE SISTEMAS DE ABASTECIMIENTO Y DISTRIBUCION DEL AGUA.	OCAS	DURANTE EL 1ER. TRIMESTRE, SE REALIZÓ EL PROGRAMA OPERATIVO ANUAL PARA LA EJECUCIÓN DE LAS ACCIONES QUE SE REALIZARÁN EN BASE AL PROGRAMA DE AGUA LIMPIA DE 2019 Y LA EJECUCIÓN DEL MISMO INICIA EL PRIMERO DE JULIO EN SUS TRES VERTIENTES, POR LO QUE SE REPORTARÁN LOS AVANCES EN EL TERCER TRIMESTRE
11	E029	IMPARTIR 4 CURSOS O TALLERES DE CULTURA DEL AGUA.	OCAS	AUN NO SE CUENTA CON LA RADICACIÓN DEL RECURSO PARA LA EJECUCIÓN DE LAS ACCIONES, SIN EMBARGO, YA SE CUENTA CON EL CONVENIO DE COLABORACIÓN Y SE ESTA TRABAJANDO EN LA FIRMA DEL ANEXO DE EJECUCIÓN, EL CURSO EJECUTADO SE REALIZA CON TODOS LOS PROFESORES DE LAS ESCUELAS PRIMARIAS DEL MUNICIPIO DE TLAHUAPAN
12	E028	REALIZAR 218 ACCIONES PREVENTIVAS PARA DESINFECCION Y CONTROL DE PROPAGACION DE ENFERMEDADES GASTROINTESTINALES.	OCAS	SE ENTREGA OFICIO DPPP-4455/2019 EMITIDO POR LA SECRETARÍA DE FINANZAS Y ADMINISTRACIÓN EN DONDE INFORMA QUE NO SE CUENTA CON RECURSOS ADICIONALES PARA CUBRIR EL CONCEPTO

Justificación de Actividades a Cumplimiento Mayor al 115.99%.

No.	PP	Actividad	U.R.	Justificación de la Dependencia / Entidad
1	E028	REALIZAR 4 INSTRUMENTOS TECNICOS Y DE EJECUCION DE PROGRAMAS FEDERALES.	OCAS	EL ANEXO ENVIADO A VALIDACIÓN DE CONAGUA EN MARZO SE SUSCRIBIÓ EN EL MES DE ABRIL Y EN EL MES DE JUNIO SE SUSCRIBIERON LOS ANEXOS MODIFICATORIOS
2	E028	PROPORCIONAR 25 SERVICIOS DE MANTENIMIENTO PREVENTIVO Y CORRECTIVO A LOS SISTEMAS DE DRENAJE Y ALCANTARILLADO.	OCAS	SE ENTREGA LA INFORMACIÓN DE 12 SERVICIOS CORRESPONDIENTES AL 2DO. TRIMESTRE REALIZADOS EN FORMATO PDF CON COMPROBANTE DE PAGO Y BITÁCORA DE SERVICIO, CABE MENCIONAR QUE AUMENTÓ EL NÚMERO DE SERVICIOS ENTREGADOS EN ESTE REPORTE TRIMESTRAL DEBIDO A LA OFERTA Y DEMANDA VENDIDA, TODA VEZ QUE SE HA REFORZADO EL ENVÍO A LAS NUEVAS AUTORIDADES MUNICIPALES LA INVITACIÓN CORRESPONDIENTE PARA IMPLEMENTAR EL PROGRAMA DE SERVICIOS DE DESASOLVE DE MANTENIMIENTO PREVENTIVO
3	E028	VERIFICAR EN 22 MUNICIPIOS Y ORGANISMOS OPERADORES DEL ESTADO EN EL CUMPLIMIENTO DE SUS INDICADORES DE EFICIENCIA OPERATIVA.	OCAS	PARA LA CORRECTA GESTIÓN DEL AGUA ES NECESARIO QUE LOS MUNICIPIOS Y OOA CUENTEN CON LA ASESORÍA QUE LOS IMPULSARÁ A CUMPLIR ESTE OBJETIVO, A TRAVÉS, DE LOS PROGRAMAS Y/O SERVICIOS QUE LA CEAS OFRECE, ASÍ COMO, EL APOYO TÉCNICO QUE SE BRINDA POR MEDIO DE LAS VISITAS A DONDE SE ENCUENTRA LA INFRAESTRUCTURA HIDRÁULICA QUE DOTA A LA POBLACIÓN DE SERVICIOS. SE CUMPLE CON LA META TRIMESTRAL

Justificación de Indicadores a Cumplimiento Menor al 90%.

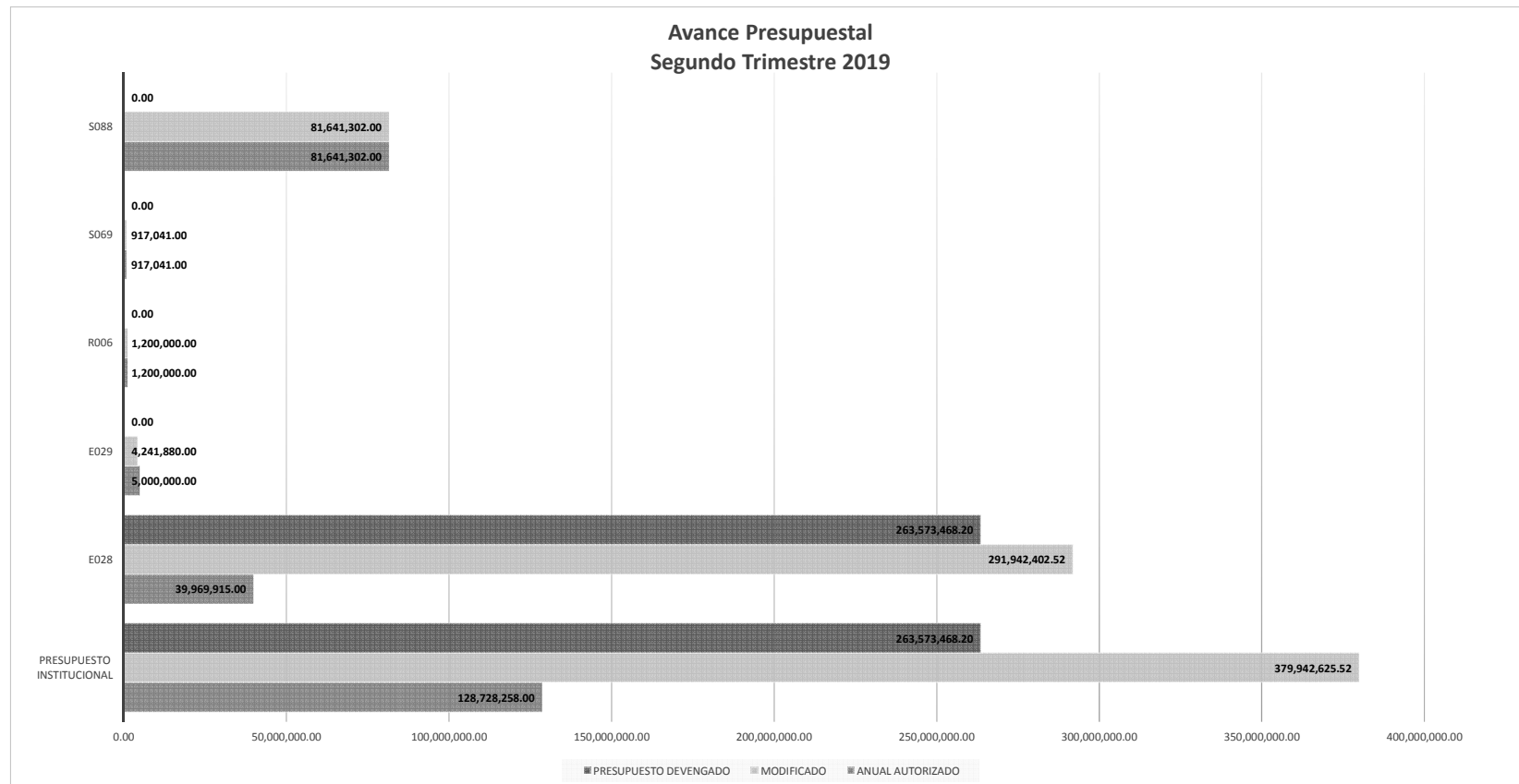
No.	PP	Indicador	U.R.	Justificación de la Dependencia / Entidad
1	E028	PORCENTAJE DE ACCIONES IMPLEMENTADAS PARA EL CONTROL DE LOS PROGRAMAS FEDERALES REALIZADOS.	OCAS	LA FORMALIZACIÓN DE LOS ANEXOS CON CONAGUA SE DIO UNA VEZ PUBLICADAS LAS REGLAS DE OPERACIÓN DEL PROGRAMA, POR LO CUAL SE FORMALIZARON LOS ANEXOS EN ABRIL Y EN JUNIO EL PRIMER MODIFICATORIO A FIN DE EJERCER LOS RECURSOS FEDERALES AUTORIZADOS POR LA CONAGUA RAZÓN POR LA CUAL SE DISMINUYÓ EL NUMERO DE REUNIONES DE CORESE PROGRAMADAS.
2	E028	PORCENTAJE DE SERVICIOS A LOS SISTEMAS DE DRENAJE Y ALCANTARILLADO SANITARIO REALIZADOS.	OCAS	SE REFORZÓ LA ENTREGA DE INFORMACIÓN A LAS NUEVAS AUTORIDADES RESPECTO A LOS SERVICIOS DE LA CEASPUE, LO QUE AUMENTÓ LA DEMANDA POR PARTE DE LOS AYUNTAMIENTOS
3	E028	PORCENTAJE DE ACCIONES REALIZADAS PARA MEJORAR LAS AREAS HIDRAULICAS Y LA CALIDAD Y PRESTACION DEL SERVICIO DE AGUA POTABLE.	OCAS	EN DOS ACTIVIDADES NO SE HA PODIDO REALIZAR ACCIONES YA QUE LA SFA NO CUENTA CON RECURSOS, SIN EMBARGO EN LAS OTRAS 3 ACTIVIDADES RESTANTES SE CONTINUA TRABAJANDO CON LA SUPERVISIÓN A ORGANISMOS OPERADORES ASÍ COMO VERIFICAR EL CUMPLIMIENTO DE SU EFICIENCIA OPERATIVA, ASI MISMO SE CUMPLIÓ CON EL MANTENIMIENTO A LAS ÁREAS HIDRAULICAS
4	E029	PORCENTAJE DE CAPACITACIONES EN MATERIA DE CULTURA DEL AGUA REALIZADAS.	OCAS	AUN NO SE CUENTA CON RECURSOS, PERO YA SE AVANZÓ CON EL CONVENIO DE COLABORACIÓN Y CON UNA CAPACITACIÓN EN EL MUNICIPIO DE TLAHUAPAN
5	E029	PORCENTAJE DE COBERTURA DE AGUA DE CALIDAD PARA USO Y CONSUMO AMPLIADA.	OCAS	UNA VEZ CONCILIADO EL POA CON CONAGUA EN EL PRIMER TRIMESTRE, LA EJECUCIÓN DEL PROGRAMA AGUA LIMPIA INICIÓ A PARTIR DEL MES DE JULIO DEL PRESENTE, POR LO QUE SU AVANCE SE REPORTARÁ EN EL TERCER TRIMESTRE
6	S069	PORCENTAJE DE PROGRAMAS PARA LA CONSTRUCCION DE SISTEMAS DE AGUA POTABLE EN LOCALIDADES INDIGENAS EJECUTADOS.	OCAS	A LA ESPERA DE QUE EL INSTITUTO NACIONAL DE LOS PUEBLOS INDÍGENAS (INPI) SEÑALE SI TIENE CONSIDERADO LA FORMALIZACIÓN DE UN ACUERDO DE COORDINACIÓN CON EL GOBIERNO DEL ESTADO

Justificación de Indicadores a Cumplimiento Menor al 90%.

No.	PP	Indicador	U.R.	Justificación de la Dependencia / Entidad
7	S069	PORCENTAJE DE PROGRAMAS EJECUTADOS PARA LA CONSTRUCCION Y AMPLIACION DE SISTEMAS DE ALCANTARILLADO SANITARIO Y DE TRATAMIENTO DE AGUAS RESIDUALES EJECUTADAS EN COMUNIDADES INDIGENAS.	OCAS	A LA ESPERA DE QUE EL INSTITUTO NACIONAL DE LOS PUEBLOS INDÍGENAS (INPI) SEÑALE SI TIENE CONSIDERADO LA FORMALIZACIÓN DE UN ACUERDO DE COORDINACIÓN CON EL GOBIERNO DEL ESTADO
8	S069	PORCENTAJE DE PROGRAMAS PARA LA AMPLIACION Y CONSTRUCCION DE SISTEMAS DE SANEAMIENTO EN LOCALIDADES INDIGENAS EJECUTADOS.	351	A LA ESPERA DE QUE EL INSTITUTO NACIONAL DE LOS PUEBLOS INDÍGENAS (INPI) SEÑALE SI TIENE CONSIDERADO LA FORMALIZACIÓN DE UN ACUERDO DE COORDINACIÓN CON EL GOBIERNO DEL ESTADO

Presupuesto Devengado

No.	PROGRAMA PRESUPUESTARIO	ANUAL AUTORIZADO	AMPLIACIONES	REDUCCIONES	MODIFICADO	PRESUPUESTO DEVENGADO
		128,728,258.00	253,973,332.01	2,758,964.49	379,942,625.52	263,573,468.20
1	E028	39,969,915.00	253,973,332.01	2,000,844.49	291,942,402.52	263,573,468.20
2	E029	5,000,000.00	0.00	758,120.00	4,241,880.00	0.00
3	R006	1,200,000.00	0.00	0.00	1,200,000.00	0.00
4	S069	917,041.00	0.00	0.00	917,041.00	0.00
5	S088	81,641,302.00	0.00	0.00	81,641,302.00	0.00



Con fundamento en lo dispuesto por los artículos 35 fracciones II, XXXVII, XLIV, Séptimo y Décimo Transitorios de la Ley Orgánica de la Administración Pública del Estado de Puebla, 6, 47, 55 segundo párrafo, 102, 107, 112 y 116 de la Ley de Presupuesto y Gasto Público del Estado de Puebla; 12 fracciones I, XX, XXIII, 28 fracción XVII, 30 fracciones V y XI del Reglamento Interior de la Secretaría de la Contraloría; y el Acuerdo por el que se establecen los Lineamientos Generales para la Evaluación de la Gestión a los Programas Presupuestarios, la Dirección de Participación y Evaluación, adscrita a la Coordinación General de Contraloría Social, Participación y Evaluación de la Secretaría de la Función Pública, realizó la evaluación de la gestión a los Programas Presupuestarios de la siguiente institución:

020 COMISION ESTATAL DE AGUA Y SANEAMIENTO DE PUEBLA

Con base en la información capturada por dicha institución en el Sistema Estatal de Evaluación (SEE), así como en la evidencia remitida, considerando los parámetros señalados en los lineamientos Décimo Primero al Décimo Cuarto, se determinó el siguiente:

Cumplimiento de la Institución:


75.35%

Elaboró:



Yurbi Berenice Zavaleta Terreros
Enlace de la Dirección de Participación y
Evaluación

Revisó:



Paola Carrasco Hernández
Directora de Participación y Evaluación