



Secretaría
de Infraestructura
Gobierno de Puebla

Comisión Estatal de
Agua y Saneamiento
del Estado de Puebla

ESTADOS E INFORMES PRESUPUESTARIOS

31 DE DICIEMBRE DE 2021

A) ESTADO ANALÍTICO DE INGRESOS

B) ESTADO ANALÍTICO DEL PRESUPUESTO DE EGRESOS

- POR OBJETO DEL GASTO**
- POR CLASIFICACIÓN ECONÓMICA**
- POR CLASIFICACIÓN ADMINISTRATIVA**
- POR CLASIFICACIÓN FUNCIONAL**

Comisión Estatal de Agua y Saneamiento
Estado de Puebla
Estado Analítico de Ingresos
Del 01/ene/2021 Al 31/dic/2021

Fecha y hora de impresión: 21/ene/2022 09:58 a.m.

Rep rptEstadoPresupuestoIngresosRE_CP_2019

Rubro de Ingresos	Ingreso					Diferencia (6=5-1)
	Estimado (1)	Ampliaciones y Reducciones (2)	Modificado (3=1+2)	Devengado (4)	Recaudado (5)	
IMPUESTOS	\$0.00	\$0.00	\$0.00	\$0.00	\$0.00	0.00
CUOTAS Y APORTACIONES DE SEGURIDAD SOCIAL	\$0.00	\$0.00	\$0.00	\$0.00	\$0.00	0.00
CONTRIBUCIONES DE MEJORAS	\$0.00	\$0.00	\$0.00	\$0.00	\$0.00	0.00
DERECHOS	\$0.00	\$0.00	\$0.00	\$0.00	\$0.00	0.00
PRODUCTOS	\$0.00	\$0.00	\$0.00	\$0.00	\$0.00	0.00
APROVECHAMIENTOS	\$0.00	\$0.00	\$0.00	\$0.00	\$0.00	0.00
INGRESOS POR VENTA DE BIENES, PRESTACION DE SERVICIOS Y OTRO	\$285,459.00	\$16,194.76	\$301,653.76	\$16,194.76	\$16,194.76	-269,264.24
PARTICIPACIONES, APORTACIONES, CONVENIOS, INCENTIVOS DERIVAD	\$0.00	\$0.00	\$0.00	\$0.00	\$0.00	0.00
TRANSFERENCIAS, ASIGNACIONES, SUBSIDIOS Y SUBVENCIONES, Y PE	\$264,341,908.00	\$247,321,816.80	\$511,663,724.80	\$455,481,911.20	\$455,481,911.20	191,140,003.20
INGRESOS DERIVADOS DE FINANCIAMIENTOS	\$0.00	\$0.00	\$0.00	\$0.00	\$0.00	0.00
Total	\$264,627,367.00	\$247,338,011.56	\$511,965,378.56	\$455,498,105.96	\$455,498,105.96	190,870,738.96
Ingresos Excedentes						

Estado Analítico de Ingresos por Fuente de Financiamiento	Ingreso					Diferencia (6=5-1)
	Estimado (1)	Ampliaciones / (Reducciones) (2)	Modificado (3=1+2)	Devengado (4)	Recaudado (5)	
Ingresos del Poder Ejecutivo Federal o Estatal y de los Municipios						
IMPUESTOS	\$0.00	\$0.00	\$0.00	\$0.00	\$0.00	0.00
CUOTAS Y APORTACIONES DE SEGURIDAD SOCIAL	\$0.00	\$0.00	\$0.00	\$0.00	\$0.00	0.00
CONTRIBUCIONES DE MEJORAS	\$0.00	\$0.00	\$0.00	\$0.00	\$0.00	0.00
DERECHOS	\$0.00	\$0.00	\$0.00	\$0.00	\$0.00	0.00
PRODUCTOS	\$0.00	\$0.00	\$0.00	\$0.00	\$0.00	0.00
APROVECHAMIENTOS	\$0.00	\$0.00	\$0.00	\$0.00	\$0.00	0.00
PARTICIPACIONES, APORTACIONES, CONVENIOS, INCENTIVOS DER	\$0.00	\$0.00	\$0.00	\$0.00	\$0.00	0.00
TRANSFERENCIAS, ASIGNACIONES, SUBSIDIOS Y SUBVENCIONES,	\$0.00	\$0.00	\$0.00	\$0.00	\$0.00	0.00
Ingresos de los Entes Públicos de los Poderes Legislativo y Judicial, de los Organos Autónomos y del Sector Paraestatal o Paramunicipal, así como de las Empresas Productivas del Estado						
CUOTAS Y APORTACIONES DE SEGURIDAD SOCIAL	\$0.00	\$0.00	\$0.00	\$0.00	\$0.00	0.00
PRODUCTOS	\$0.00	\$0.00	\$0.00	\$0.00	\$0.00	0.00
INGRESOS POR VENTA DE BIENES, PRESTACION DE SERVICIOS	\$285,459.00	\$16,194.76	\$301,653.76	\$16,194.76	\$16,194.76	-269,264.24
TRANSFERENCIAS, ASIGNACIONES, SUBSIDIOS Y SUBVENCIONE	\$264,341,908.00	\$247,321,816.80	\$511,663,724.80	\$455,481,911.20	\$455,481,911.20	191,140,003.20
Ingresos Derivados de Financiamiento						
INGRESOS DERIVADOS DE FINANCIAMIENTOS	\$0.00	\$0.00	\$0.00	\$0.00	\$0.00	0.00
Total	\$264,627,367.00	\$247,338,011.56	\$511,965,378.56	\$455,498,105.96	\$455,498,105.96	190,870,738.96
Ingresos Excedentes						




Comisión Estatal de
Agua y Saneamiento
del Estado de Puebla


Comisión Estatal de Agua y Saneamiento Estado de Puebla Estado Analítico de Ingresos Del 01/ene/2021 Al 31/dic/2021

Fecha y hora de Impresión
21/ene/2022
09:58 a.m.

Rep: rptEstadoPresupuestoIngresosRB_CP_2019

LIZ


Juan Pablo Cortés Córdova
Director General


Marcela Carcaño Arriaga
Directora Administrativa



Comisión Estatal de Agua y Saneamiento
Estado de Puebla
Estado Analítico del Ejercicio del Presupuesto de Egresos
Clasificación por Objeto del Gasto (Capítulo y Concepto)

Fecha y 21/ene/2022
hora de Impresión 10:00 a.m.

Rep: rptEstadoPresupuestoEgresos_CP_CTO
| Del 01/ene/2021 Al 31/dic/2021

Concepto	Egresos					
	Aprobado 1	Ampliaciones / (Reducciones) 2	Modificado 3=(1+2)	Devengado 4	Pagado 5	Subejercicio 6 = (3 - 4)
SERVICIOS PERSONALES	\$22,313,729.14	\$1,507,520.06	\$23,821,249.20	\$20,460,885.19	\$20,392,786.04	\$3,360,364.01
REMUNERACIONES AL PERSONAL DE CARÁCTER PERMANENTE	\$3,534,014.40	\$17,445.00	\$3,551,459.40	\$3,183,102.23	\$3,183,102.23	\$368,357.17
REMUNERACIONES AL PERSONAL DE CARÁCTER TRANSITORIO	\$7,084,477.20	\$1,262,043.84	\$8,346,521.04	\$7,315,563.61	\$7,315,563.61	\$1,030,957.43
REMUNERACIONES ADICIONALES Y ESPECIALES	\$9,930,800.83	\$178,000.30	\$10,108,801.13	\$9,164,098.58	\$9,129,024.87	\$944,702.55
SEGURIDAD SOCIAL	\$1,266,957.07	\$4,884.60	\$1,271,841.67	\$295,893.15	\$262,867.71	\$975,948.52
OTRAS PRESTACIONES SOCIALES Y ECONÓMICAS	\$436,607.72	\$41,075.83	\$477,683.55	\$437,968.70	\$437,968.70	\$39,714.85
PAGO DE ESTÍMULOS A SERVIDORES PÚBLICOS	\$80,871.92	\$4,070.49	\$84,942.41	\$64,258.92	\$64,258.92	\$683.49
MATERIALES Y SUMINISTROS	\$3,839,774.00	-\$202,545.00	\$3,637,229.00	\$2,275,637.16	\$2,166,953.35	\$1,361,591.84
MATERIALES DE ADMINISTRACIÓN, EMISIÓN DE DOCUMENTOS Y ARTÍCULOS OFICIALES	\$1,649,328.00	-\$25,441.12	\$1,623,886.88	\$1,095,114.00	\$989,098.19	\$528,772.88
ALIMENTOS Y UTENSILIOS	\$62,422.00	\$9,674.74	\$72,096.74	\$47,833.57	\$47,833.57	\$24,263.17
MATERIALES Y ARTÍCULOS DE CONSTRUCCIÓN Y DE REPARACIÓN	\$9,515.00	\$18,251.96	\$27,766.96	\$27,766.96	\$27,766.96	\$0.00
PRODUCTOS QUÍMICOS, FARMACÉUTICOS Y DE LABORATORIO	\$83,115.00	-\$22,533.44	\$60,581.56	\$34,930.99	\$34,930.99	\$25,650.57
COMBUSTIBLES, LUBRICANTES Y ADITIVOS	\$1,252,609.00	-\$963.00	\$1,251,646.00	\$811,996.05	\$811,996.05	\$439,649.95
VESTUARIO, BLANCOS, PRENDAS DE PROTECCIÓN Y ARTÍCULOS DEPORTIVOS	\$179,850.00	\$2,844.32	\$182,694.32	\$51,283.60	\$51,283.60	\$131,410.72
HERRAMIENTAS, REFACCIONES Y ACCESORIOS MENORES	\$602,935.00	-\$184,378.46	\$418,556.54	\$206,711.99	\$204,043.99	\$211,844.55
SERVICIOS GENERALES	\$12,854,368.86	\$122,700.23	\$12,977,069.09	\$5,003,263.92	\$4,732,274.58	\$7,973,805.17
SERVICIOS BÁSICOS	\$591,042.00	-\$54,396.59	\$536,645.41	\$244,664.04	\$226,688.04	\$291,981.37
SERVICIOS DE ARRENDAMIENTO	\$1,641,554.00	-\$464,230.45	\$1,177,323.55	\$1,146,709.65	\$1,146,709.65	\$30,613.90
SERVICIOS PROFESIONALES, CIENTÍFICOS, TÉCNICOS Y OTROS SERVICIOS	\$632,956.00	-\$159,775.62	\$673,180.38	\$539,575.85	\$389,307.51	\$133,604.53
SERVICIOS FINANCIEROS, BANCARIOS Y COMERCIALES	\$2,003,265.00	-\$1,218,188.06	\$785,076.94	\$760,127.70	\$760,127.70	\$24,949.24
SERVICIOS DE INSTALACIÓN, REPARACIÓN, MANTENIMIENTO Y CONSERVACIÓN	\$2,538,924.00	-\$383,649.24	\$2,155,274.76	\$431,391.66	\$428,781.66	\$1,723,883.10
SERVICIOS DE TRASLADOS Y VIÁTICOS	\$238,800.00	\$379,246.50	\$618,046.50	\$464,555.54	\$464,555.54	\$153,490.96
SERVICIOS OFICIALES	\$0.00	\$2,320.00	\$2,320.00	\$2,320.00	\$2,320.00	\$0.00
OTROS SERVICIOS GENERALES	\$5,007,827.86	\$2,021,373.69	\$7,029,201.55	\$1,413,919.48	\$1,313,784.48	\$5,615,282.07
TRANSFERENCIAS, ASIGNACIONES, SUBSIDIOS Y OTRAS AYUDAS	\$4,655,148.00	\$1,728,092.00	\$6,383,240.00	\$1,300,000.00	\$1,300,000.00	\$5,083,240.00
SUBSIDIOS Y SUBVENCIONES	\$3,455,148.00	\$2,628,092.00	\$6,083,240.00	\$1,000,000.00	\$1,000,000.00	\$5,083,240.00
AYUDAS SOCIALES	\$1,200,000.00	-\$900,000.00	\$300,000.00	\$300,000.00	\$300,000.00	\$0.00
INVERSIÓN PÚBLICA	\$220,964,347.00	\$244,182,244.27	\$465,146,591.27	\$253,562,534.01	\$238,954,010.03	\$211,584,057.26
OBRA PÚBLICA EN BIENES DE DOMINIO PÚBLICO	\$220,964,347.00	\$29,031,864.85	\$249,996,211.85	\$205,723,685.67	\$205,723,685.67	\$44,272,526.18


Comisión Estatal de Agua y Saneamiento
Estado de Puebla
Estado Analítico del Ejercicio del Presupuesto de Egresos
Clasificación por Objeto del Gasto (Capítulo y Concepto)


Fecha y | 21/ene/2022
 hora de Impresión | 10:00 a.m.

Del 01/ene/2021 Al 31/dic/2021

Rep: rptEstadoPresupuestoEgresos_CP_CTO

Concepto	Egresos					
	Aprobado	Ampliaciones / (Reducciones)	Modificado	Devengado	Pagado	Subejercicio
1		2	3=(1+2)	4	5	6 = (3 - 4)
OBRA PÚBLICA EN BIENES PROPIOS	\$0.00	\$215,150,379.42	\$215,150,379.42	\$47,838,848.34	\$33,230,324.36	\$167,311,531.06
Total del Gasto	\$264,627,367.00	\$247,338,011.56	\$511,965,378.56	\$282,602,320.28	\$267,546,024.00	\$229,363,058.28


 Juan Pablo Cortés Córdova
 Director General


 Marcela Carcaño Arriaga
 Directora Administrativa



Comisión Estatal de Agua y Saneamiento
del Estado de Puebla

Comisión Estatal de Agua y Saneamiento Estado de Puebla

Fecha y hora de Impresión
21/ene/2022
10:01 a.m.

Estado Analítico del Ejercicio del Presupuesto de Egresos Clasificación Económica (por Tipo de Gasto)

Del 01/ene/2021 Al 31/dic/2021

Rep: rptEstadoPresupuestoEgresos_Cl2

Concepto	Egresos					
	Aprobado 1	Ampliaciones / (Reducciones) 2	Modificado 3=(1+2)	Devengado 4	Pagado 5	Subejercicio 6 = (3 - 4)
Gasto Corriente	\$43,663,020.00	-\$1,972,211.02	\$41,690,808.98	\$28,826,631.99	\$28,378,859.69	\$12,864,176.99
Gasto de Capital	\$220,964,347.00	\$249,310,222.58	\$470,274,569.58	\$253,775,688.29	\$239,167,164.31	\$216,498,881.29
Total del Gasto	\$264,627,367.00	\$247,338,011.56	\$511,965,378.56	\$282,602,320.28	\$267,546,024.00	\$229,363,058.28

Juan Pablo Cortés Córdoba
Director General

Marcela Carcaño Arriaga
Directora Administrativa


Comisión Estatal de Agua y Saneamiento
Estado de Puebla
Estado Analítico del Ejercicio del Presupuesto de Egresos
Clasificación Administrativa - Sector Paraestatal


Fecha y hora de Impresión
 21/ene/2022 10:01 a.m.

Del 01/ene/2021 Al 31/dic/2021

Rep: rptEstadoPresupuestoEgresos_UA3_GB_SC

Concepto	Egresos					
	Aprobado	Ampliaciones / (Reducciones)	Modificado	Devengado	Pagado	Subejercicio
	1	2	3=(1+2)	4	5	6 = (3 - 4)
TOTAL DEL GASTO	\$264,627,367.00	\$247,338,011.56	\$511,965,378.56	\$282,602,320.28	\$267,546,024.00	\$229,363,058.28
ENTIDADES PARAESTATALES Y FIDEICOMISOS NO EMPRESARIALES Y NO FINANCIEROS	\$264,627,367.00	\$247,338,011.56	\$511,965,378.56	\$282,602,320.28	\$267,546,024.00	\$229,363,058.28


 Juan Pablo Córdova
 Director General


 Marcela Carcaño Arriaga
 Directora Administrativa


Comisión Estatal de Agua y Saneamiento
Estado de Puebla
Estado Analítico del Ejercicio del Presupuesto de Egresos
Clasificación Funcional (Finalidad y Función)


Fecha y 21/ene/2022
 hora de Impresión 10:02 a.m.

Del 01/ene/2021 Al 31/dici/2021

Rep: rptEstadoPresupuestoEgresos_FN3

Concepto	Egresos					
	Aprobado 1	Ampliaciones / (Reducciones) 2	Modificado 3=(1+2)	Devengado 4	Pagado 5	Subejercicio 6 = (3 - 4)
DESARROLLO SOCIAL	\$264,627,367.00	\$247,338,011.56	\$511,965,378.56	\$282,602,320.28	\$267,546,024.00	\$229,363,058.28
PROTECCIÓN AMBIENTAL	\$0.00	\$159,872,012.84	\$159,872,012.84	\$41,164,517.31	\$30,441,302.46	\$118,707,495.53
VIVIENDA Y SERVICIOS A LA COMUNIDAD	\$264,627,367.00	-\$110,261,435.99	\$154,365,931.01	\$43,710,378.38	\$39,377,296.95	\$110,655,552.63
OTROS ASUNTOS SOCIALES	\$0.00	\$197,727,434.71	\$197,727,434.71	\$197,727,424.59	\$197,727,424.59	\$10.12
Total del Gasto	\$264,627,367.00	\$247,338,011.56	\$511,965,378.56	\$282,602,320.28	\$267,546,024.00	\$229,363,058.28


 Juan Pablo Cortés Córdova
 Director General


 Marcela Carcaño Arriaga
 Directora Administrativa



Comisión Estatal de
Agua y Saneamiento
del Estado de Puebla

Comisión Estatal de Agua y Saneamiento Estado de Puebla Endeudamiento Neto


Del 01/ene/2021 Al 31/dic/2021


Fecha y hora de impresión | 21/ene/2022
10:03 a.m.

Usu: LIZ

Rep: rptEndeudamientoNeto

Identificación de Crédito o Instrumento	Contratación/Colocación	Amortización	Endeudamiento Neto
	A	B	C=A-B
Créditos Bancarios			
Total Créditos Bancarios	\$0.00	\$0.00	\$0.00
Otros Instrumentos de Deuda			
Total Otros Instrumentos de Deuda	\$0.00	\$0.00	\$0.00
Total	\$0.00	\$0.00	\$0.00


 Juan Pablo Cortés Córdova
 Director General


 Marcela Carcaño Arriaga
 Directora Administrativa



Cobierno
de Puebla

Comisión Estatal de
Agua y Saneamiento
del Estado de Puebla

Comisión Estatal de Agua y Saneamiento Estado de Puebla Intereses de la Deuda

Del 01/ene/2021 Al 31/dic/2021

Fecha y hora de Impresión | 21/ene/2022
10:05 a.m.

Usu: LIZ

Rep: rptInteresesdeDeuda

Identificación de Crédito o Instrumento	Devengado	Pagado
Créditos Bancarios		
Total de Intereses de Créditos Bancarios	\$0.00	\$0.00
Otros Instrumentos de Deuda		
Total de Intereses de Otros Instrumentos de Deuda	\$0.00	\$0.00
Total	\$0.00	\$0.00

Juan Pablo Cortés Córdova
Director General

Marcela Carcaño Arriaga
Directora Administrativa