



Secretaría
de Infraestructura
Gobierno de Puebla

Comisión Estatal de
Agua y Saneamiento
del Estado de Puebla

ESTADOS E INFORMES PRESUPUESTARIOS

31 DE DICIEMBRE DE 2023

A) ESTADO ANALÍTICO DE INGRESOS

B) ESTADO ANALÍTICO DEL PRESUPUESTO DE EGRESOS

- POR OBJETO DEL GASTO**
- POR CLASIFICACIÓN ECONÓMICA**
- POR CLASIFICACIÓN ADMINISTRATIVA**
- POR CLASIFICACIÓN FUNCIONAL**



Comisión Estatal de Agua y Saneamiento
Estado de Puebla
Estado Analítico de Ingresos
Del 01/ene./2023 Al 31/dic./2023

Usu: supervisor
 Rep: rptEstadoPresupuestoIngresosRB_CP_2019

Fecha y hora de Impresión | 23/ene./2024
 11:05 a. m.

Rubro de Ingresos	Ingreso					Diferencia
	Estimado	Ampliaciones y Reducciones	Modificado	Devengado	Recaudado	
	(1)	(2)	(3=1+2)	(4)	(5)	
IMPUESTOS	\$0.00	\$0.00	\$0.00	\$0.00	\$0.00	0.00
CUOTAS Y APORTACIONES DE SEGURIDAD SOCIAL	\$0.00	\$0.00	\$0.00	\$0.00	\$0.00	0.00
CONTRIBUCIONES DE MEJORAS	\$0.00	\$0.00	\$0.00	\$0.00	\$0.00	0.00
DERECHOS	\$0.00	\$0.00	\$0.00	\$0.00	\$0.00	0.00
PRODUCTOS	\$0.00	\$0.00	\$0.00	\$0.00	\$0.00	0.00
APROVECHAMIENTOS	\$0.00	\$0.00	\$0.00	\$0.00	\$0.00	0.00
INGRESOS POR VENTA DE BIENES, PRESTACIÓN DE SERVICIOS Y OTROS	\$355,602.00	\$0.00	\$355,602.00	\$110,000.00	\$110,000.00	-245,602.00
INGRESOS PARTICIPACIONES, APORTACIONES, CONVENIOS, INCENTIVOS DERIVADOS DE LA COLABORACIÓN FISCAL Y FONDOS DISTINTOS DE APORTACIONES	\$0.00	\$0.00	\$0.00	\$0.00	\$0.00	0.00
TRANSFERENCIAS, ASIGNACIONES, SUBSIDIOS Y SUBVENCIONES, Y PENSIONES Y JUBILACIONES	\$667,314,699.00	\$314,688,363.29	\$982,003,062.29	\$801,945,475.22	\$801,945,475.22	134,630,776.22
INGRESOS DERIVADOS DE FINANCIAMIENTOS	\$0.00	\$0.00	\$0.00	\$0.00	\$0.00	0.00
Total	\$667,670,301.00	\$314,688,363.29	\$982,358,664.29	\$802,055,475.22	\$802,055,475.22	
					Ingresos Excedentes	134,385,174.22



Comisión Estatal de Agua y Saneamiento
Estado de Puebla
Estado Analítico de Ingresos
Del 01/ene./2023 Al 31/dic./2023

Usu: supervisor
 Rep: rptEstadoPresupuestoIngresosRB_CP_2019

Fecha y | 23/ene./2024
 hora de Impresión | 11:05 a. m.


Estado Analítico de Ingresos por Fuente de Financiamiento	Ingreso					Diferencia (6=5-1)
	Estimado	Ampliaciones y Reducciones	Modificado	Devengado	Recaudado	
	(1)	(2)	(3=1+2)	(4)	(5)	
Ingresos del Poder Ejecutivo Federal o Estatal y de los Municipios						
IMPUESTOS	\$0.00	\$0.00	\$0.00	\$0.00	\$0.00	0.00
CUOTAS Y APORTACIONES DE SEGURIDAD SOCIAL	\$0.00	\$0.00	\$0.00	\$0.00	\$0.00	0.00
CONTRIBUCIONES DE MEJORAS	\$0.00	\$0.00	\$0.00	\$0.00	\$0.00	0.00
DERECHOS	\$0.00	\$0.00	\$0.00	\$0.00	\$0.00	0.00
PRODUCTOS	\$0.00	\$0.00	\$0.00	\$0.00	\$0.00	0.00
APROVECHAMIENTOS	\$0.00	\$0.00	\$0.00	\$0.00	\$0.00	0.00
PARTICIPACIONES, APORTACIONES, CONVENIOS, INCENTIVOS DERIVADOS DE LA COLABORACIÓN FISCAL Y FONDOS DISTINTOS DE APORTACIONES	\$0.00	\$0.00	\$0.00	\$0.00	\$0.00	0.00
TRANSFERENCIAS, ASIGNACIONES, SUBSIDIOS Y SUBVENCIONES, Y PENSIONES Y JUBILACIONES	\$0.00	\$0.00	\$0.00	\$0.00	\$0.00	0.00
Ingresos de los Entes Públicos de los Poderes Legislativo y Judicial, de los Órganos Autónomos y del Sector Paraestatal o Paramunicipal, así como de las Empresas Productivas del Estado						
CUOTAS Y APORTACIONES DE SEGURIDAD SOCIAL	\$0.00	\$0.00	\$0.00	\$0.00	\$0.00	0.00
PRODUCTOS	\$0.00	\$0.00	\$0.00	\$0.00	\$0.00	0.00
INGRESOS POR VENTA DE BIENES, PRESTACIÓN DE SERVICIOS Y OTROS INGRESOS	\$355,602.00	\$0.00	\$355,602.00	\$110,000.00	\$110,000.00	-245,602.00
TRANSFERENCIAS, ASIGNACIONES, SUBSIDIOS Y SUBVENCIONES, Y PENSIONES Y JUBILACIONES	\$667,314,699.00	\$314,688,363.29	\$982,003,062.29	\$801,945,475.22	\$801,945,475.22	134,630,776.22
Ingresos Derivados de Financiamiento						
INGRESOS DERIVADOS DE FINANCIAMIENTOS	\$0.00	\$0.00	\$0.00	\$0.00	\$0.00	0.00
Total	\$667,670,301.00	\$314,688,363.29	\$982,358,664.29	\$802,055,475.22	\$802,055,475.22	134,385,174.22
Ingresos Excedentes						134,385,174.22




Usu: supervisor
Rep: rptEstadoPresupuestoIngresosRB_CP_2019

Comisión Estatal de Agua y Saneamiento
Estado de Puebla
Estado Analítico de Ingresos
Del 01/ene./2023 Al 31/dic./2023

Fecha y hora de Impresión | 23/ene./2024
11:05 a. m.



Juan Pablo Cortés Córdova
Director General



Daniel Bringas Abarca
Director Administrativo



Comisión Estatal de Agua y Saneamiento
Estado de Puebla
Estado Analítico del Ejercicio del Presupuesto de Egresos
Clasificación por Objeto del Gasto (Capítulo y Concepto)
 | Del 01/ene./2023 Al 31/dic./2023

Usr: supervisor
 Rep: rptEstadoPresupuestoEgresos_CP_CTO

Fecha y | 23/ene./2024
 hora de Impresión | 11:06 a. m.

Concepto	Egresos					Subejercicio 6 = (3 - 4)
	Aprobado	Ampliaciones / (Reducciones)	Modificado	Devengado	Pagado	
	1	2	3=(1+2)	4	5	
SERVICIOS PERSONALES	\$22,229,709.79	\$674,250.89	\$22,903,960.68	\$21,234,739.88	\$20,727,014.05	\$1,669,220.80
REMUNERACIONES AL PERSONAL DE CARÁCTER PERMANENTE	\$3,520,596.00	\$54,650.19	\$3,575,246.19	\$3,520,570.33	\$3,393,317.47	\$54,675.86
REMUNERACIONES AL PERSONAL DE CARÁCTER TRANSITORIO	\$7,233,792.84	-\$121,321.40	\$7,112,471.44	\$6,954,852.42	\$6,838,030.14	\$157,619.02
REMUNERACIONES ADICIONALES Y ESPECIALES	\$9,736,311.95	\$705,312.16	\$10,441,624.11	\$9,306,398.85	\$9,193,222.43	\$1,135,225.26
SEGURIDAD SOCIAL	\$1,124,642.00	\$0.00	\$1,124,642.00	\$809,825.68	\$670,351.01	\$314,816.32
OTRAS PRESTACIONES SOCIALES Y ECONÓMICAS	\$537,213.00	\$33,357.29	\$570,570.29	\$563,685.95	\$555,553.89	\$6,884.34
PAGO DE ESTÍMULOS A SERVIDORES PÚBLICOS	\$77,154.00	\$2,252.65	\$79,406.65	\$79,406.65	\$76,539.11	\$0.00
MATERIALES Y SUMINISTROS	\$2,497,905.00	\$817,925.62	\$3,315,830.62	\$2,892,063.17	\$2,892,063.17	\$423,767.45
MATERIALES DE ADMINISTRACIÓN, EMISIÓN DE DOCUMENTOS Y ARTÍCULOS OFICIALES	\$875,206.00	\$186,846.37	\$1,062,052.37	\$682,207.53	\$682,207.53	\$379,844.84
ALIMENTOS Y UTENSILIOS	\$50,297.00	\$342,833.92	\$393,130.92	\$387,958.17	\$387,958.17	\$5,172.75
MATERIAS PRIMAS Y MATERIALES DE PRODUCCIÓN Y COMERCIALIZACIÓN	\$0.00	\$169.00	\$169.00	\$169.00	\$169.00	\$0.00
MATERIALES Y ARTÍCULOS DE CONSTRUCCIÓN Y DE REPARACIÓN	\$14,992.00	\$79,365.41	\$94,357.41	\$94,357.40	\$94,357.40	\$0.01
PRODUCTOS QUÍMICOS, FARMACÉUTICOS Y DE LABORATORIO	\$76,992.00	-\$21,967.74	\$55,024.26	\$55,024.26	\$55,024.26	\$0.00
COMBUSTIBLES, LUBRICANTES Y ADITIVOS	\$1,028,808.00	\$333,176.87	\$1,361,984.87	\$1,326,891.86	\$1,326,891.86	\$35,093.01
VESTUARIO, BLANCOS, PRENDAS DE PROTECCIÓN Y ARTÍCULOS DEPORTIVOS	\$132,598.00	\$119,425.85	\$252,023.85	\$248,868.77	\$248,868.77	\$3,155.08
HERRAMIENTAS, REFACCIONES Y ACCESORIOS MENORES	\$319,012.00	-\$221,924.06	\$97,087.94	\$96,586.18	\$96,586.18	\$501.76
SERVICIOS GENERALES	\$6,217,984.21	\$16,223,180.97	\$22,441,165.18	\$16,440,718.86	\$12,033,393.14	\$6,000,446.32
SERVICIOS BÁSICOS	\$304,800.00	\$481,102.40	\$785,902.40	\$771,286.10	\$715,021.10	\$14,616.30
SERVICIOS DE ARRENDAMIENTO	\$1,428,203.00	\$481,965.66	\$1,910,168.66	\$1,888,028.84	\$1,888,028.84	\$22,139.82
SERVICIOS PROFESIONALES, CIENTÍFICOS, TÉCNICOS Y OTROS SERVICIOS	\$308,000.00	\$322,798.92	\$630,798.92	\$617,234.21	\$573,020.81	\$13,564.71
SERVICIOS FINANCIEROS, BANCARIOS Y COMERCIALES	\$746,392.00	\$106,338.12	\$852,730.12	\$852,107.66	\$852,107.66	\$622.46
SERVICIOS DE INSTALACIÓN, REPARACIÓN, MANTENIMIENTO Y CONSERVACIÓN	\$1,573,518.00	\$2,417,771.46	\$3,991,289.46	\$3,963,297.51	\$1,889,086.96	\$27,991.95
SERVICIOS DE COMUNICACIÓN SOCIAL Y PUBLICIDAD	\$0.00	\$3,040.00	\$3,040.00	\$3,040.00	\$3,040.00	\$0.00
SERVICIOS DE TRASLADOS Y VIÁTICOS	\$400,008.00	-\$6,941.65	\$393,066.35	\$384,344.68	\$384,344.68	\$8,721.67
OTROS SERVICIOS GENERALES	\$1,457,063.21	\$12,417,106.06	\$13,874,169.27	\$7,961,379.86	\$5,728,743.09	\$5,912,789.41
TRANSFERENCIAS, ASIGNACIONES, SUBSIDIOS Y OTRAS AYUDAS	\$2,000,000.00	\$7,599,998.24	\$9,599,998.24	\$9,262,741.84	\$9,262,741.84	\$337,256.40
SUBSIDIOS Y SUBVENCIONES	\$2,000,000.00	\$7,599,998.24	\$9,599,998.24	\$9,262,741.84	\$9,262,741.84	\$337,256.40
INVERSIÓN PÚBLICA	\$634,724,702.00	\$289,373,007.57	\$924,097,709.57	\$243,483,605.50	\$243,483,605.50	\$680,614,104.07
OBRA PÚBLICA EN BIENES PROPIOS	\$634,724,702.00	\$289,373,007.57	\$924,097,709.57	\$243,483,605.50	\$243,483,605.50	\$680,614,104.07




Comisión Estatal de Agua y Saneamiento
Estado de Puebla
Estado Analítico del Ejercicio del Presupuesto de Egresos
Clasificación por Objeto del Gasto (Capítulo y Concepto)
| Del 01/ene./2023 Al 31/dic./2023

Usu: supervisor
Rep: rptEstadoPresupuestoEgresos_CP_CTO

Fecha y hora de Impresión | 23/ene./2024
11:06 a. m.

Concepto	Egresos					Subejercicio
	Aprobado	Ampliaciones / (Reducciones)	Modificado	Devengado	Pagado	
	1	2	3=(1+2)	4	5	
Total del Gasto	\$667,670,301.00	\$314,688,363.29	\$982,358,664.29	\$293,313,869.25	\$288,398,817.70	\$689,044,795.04


Juan Pablo Cortés Córdova
Director General


Daniel Bringas Abarca
Director Administrativo



Comisión Estatal de Agua y Saneamiento
Estado de Puebla

Estado Analítico del Ejercicio del Presupuesto de Egresos
Clasificación Económica (por Tipo de Gasto)
| Del 01/ene./2023 Al 31/dic./2023

Usu: supervisor
Rep: rptEstadoPresupuestoEgresos_CL2

Fecha y hora de Impresión | 23/ene./2024
11:08 a. m.

Concepto	Egresos					Subejercicio 6 = (3 - 4)
	Aprobado	Ampliaciones / (Reducciones)	Modificado	Devengado	Pagado	
	1	2	3=(1+2)	4	5	
Gasto Corriente	\$32,945,599.00	\$14,966,320.66	\$47,911,919.66	\$45,093,979.72	\$40,178,928.17	\$2,817,939.94
Gasto de Capital	\$634,724,702.00	\$299,722,042.63	\$934,446,744.63	\$248,219,889.53	\$248,219,889.53	\$686,226,855.10
Total del Gasto	\$667,670,301.00	\$314,688,363.29	\$982,358,664.29	\$293,313,869.25	\$288,398,817.70	\$689,044,795.04

Juan Pablo Cortés Córdoba

Director General

Daniel Bringas Abarca

Director Administrativo



Sector Paraestatal del Gobierno (Federal/Estatal/Municipal) de Comisión Estatal de Agua y Saneamiento
Estado de Puebla

Estado Analítico del Ejercicio del Presupuesto de Egresos

Clasificación Administrativa

| Del 01/ene./2023 Al 31/dic./2023

Fecha y 23/ene./2024

hora de Impresión 11:08 a. m.

Usu: supervisor

Rep: rptEstadoPresupuestoEgresos_UA3_GB_SC

Concepto	Egresos					Subejercicio
	Aprobado	Ampliaciones / (Reducciones)	Modificado	Devengado	Pagado	
	1	2	3=(1+2)	4	5	6 = (3 - 4)
ENTIDADES PARAESTATALES Y FIDEICOMISOS NO EMPRESARIALES Y NO FINANCIEROS	\$667,670,301.00	\$314,688,363.29	\$982,358,664.29	\$293,313,869.25	\$288,398,817.70	\$689,044,795.04
TOTAL DEL GASTO	\$667,670,301.00	\$314,688,363.29	\$982,358,664.29	\$293,313,869.25	\$288,398,817.70	\$689,044,795.04

Juan Pablo Cortés Córdova
Director General

Daniel Bringas Abarca
Director Administrativo



Comisión Estatal de Agua y Saneamiento
Estado de Puebla
Estado Analítico del Ejercicio del Presupuesto de Egresos
Clasificación Funcional (Finalidad y Función)
| Del 01/ene./2023 Al 31/dic./2023

Usu: supervisor
Rep: rptEstadoPresupuestoEgresos_FN3

Fecha y hora de Impresión | 23/ene./2024
11:09 a. m.

Concepto	Egresos					Subejercicio
	Aprobado	Ampliaciones / (Reducciones)	Modificado	Devengado	Pagado	
	1	2	3=(1+2)	4	5	
Desarrollo Social	\$667,670,301.00	\$314,688,363.29	\$982,358,664.29	\$293,313,869.25	\$288,398,817.70	\$689,044,795.04
PROTECCIÓN AMBIENTAL	\$582,476,368.00	\$234,165,289.63	\$816,641,657.63	\$177,975,603.28	\$177,975,603.28	\$638,666,054.35
VIVIENDA Y SERVICIOS A LA COMUNIDAD	\$85,193,933.00	\$80,523,073.66	\$165,717,006.66	\$115,338,265.97	\$110,423,214.42	\$50,378,740.69
Total del Gasto	\$667,670,301.00	\$314,688,363.29	\$982,358,664.29	\$293,313,869.25	\$288,398,817.70	\$689,044,795.04



Juan Pablo Cortés Córdova
Director General



Daniel Bongas Abarca
Director Administrativo



Comisión Estatal de Agua y Saneamiento
Estado de Puebla
Endeudamiento Neto


Usu: supervisor
Rep: rptEndeudamientoNeto

Del 01/ene./2023 Al 31/dic./2023

Fecha y hora de Impresión 23/ene./2024
11:10 a. m.

Identificación de Crédito o Instrumento	Contratación/Colocación	Amortización	Endeudamiento Neto
	A	B	C=A-B
Créditos Bancarios			
Total Créditos Bancarios	\$0.00	\$0.00	\$0.00
Otros Instrumentos de Deuda			
Total Otros Instrumentos de Deuda	\$0.00	\$0.00	\$0.00
Total	\$0.00	\$0.00	\$0.00


Juan Pablo Cortés Córdova
Director General


Daniel Bringas Abarca
Director Administrativo




Comisión Estatal de Agua y Saneamiento
Estado de Puebla
Intereses de la Deuda


Del 01/ene./2023 Al 31/dic./2023

Fecha y hora de Impresión 23/ene./2024 11:10 a. m.

Usu: supervisor
Rep: rptInteresesdeLaDeuda

Identificación de Crédito o Instrumento	Devengado	Pagado
Créditos Bancarios		
Total de Intereses de Créditos Bancarios	\$0.00	\$0.00
Otros Instrumentos de Deuda		
Total de Intereses de Otros Instrumentos de Deuda	\$0.00	\$0.00
Total	\$0.00	\$0.00


Juan Pablo Cortes Córdova
Director General


Daniel Bringas Abarca
Director Administrativo



Secretaría
de Infraestructura
Gobierno de Puebla

Comisión Estatal de
Agua y Saneamiento
del Estado de Puebla

INDICADORES DE POSTURA FISCAL

31 DE DICIEMBRE DE 2023



Comisión Estatal de Agua y Saneamiento Estado de Puebla

Indicadores de Postura Fiscal
del 01/ene./2023 al 31/dic./2023
(Cifras en pesos)

Usu: supervisor
Rep: rptIndicadoresPosturaFiscal

Fecha y hora de Impresión: 23/ene./2024
11:11 a. m.

Concepto	Estimado / Aprobado	Devengado	Recaudado / Pagado
I. Ingresos Presupuestarios (I=1+2)	\$667,670,301.00	\$802,055,475.22	\$802,055,475.22
1. Ingresos del Gobierno de la Entidad Federativa	\$0.00	\$0.00	\$0.00
2. Ingresos del Sector Paraestatal	\$667,670,301.00	\$802,055,475.22	\$802,055,475.22
II. Egresos Presupuestarios (II=3+4)	\$667,670,301.00	\$293,313,869.25	\$288,398,817.70
3. Egresos del Gobierno de la Entidad Federativa	\$0.00	\$0.00	\$0.00
4. Egresos del Sector Paraestatal	\$667,670,301.00	\$293,313,869.25	\$288,398,817.70
III. Balance Presupuestario (Superávit o Déficit) (III = I - II)	\$0.00	\$508,741,605.97	\$513,656,657.52

Concepto	Estimado / Aprobado	Devengado	Recaudado / Pagado
III. Balance Presupuestario (Superávit o Déficit)	\$0.00	\$508,741,605.97	\$513,656,657.52
IV. Intereses, Comisiones y Gastos de la Deuda	\$0.00	\$0.00	\$0.00
V. Balance Primario (Superávit o Déficit) (V= III + IV)	\$0.00	\$508,741,605.97	\$513,656,657.52

Concepto	Estimado / Aprobado	Devengado	Recaudado / Pagado
A. Financiamiento	\$0.00	\$0.00	\$0.00
B. Amortización de la deuda	\$0.00	\$0.00	\$0.00
C. Financiamiento Neto	\$0.00	\$0.00	\$0.00



Juan Pablo Cortés Córdova
Director General



Daniel Blingas Abarca
Director Administrativo