

# ESTADOS E INFORMES PRESUPUESTARIOS

## 31 DE DICIEMBRE DE 2024

A) ESTADO ANALÍTICO DE INGRESOS

B) ESTADO ANALÍTICO DEL PRESUPUESTO DE EGRESOS

- POR OBJETO DEL GASTO
- POR CLASIFICACIÓN ECONÓMICA
- POR CLASIFICACIÓN ADMINISTRATIVA
- POR CLASIFICACIÓN FUNCIONAL

C) ENDEUDAMIENTO NETO

D) INTERESES DE LA DEUDA





# Comisión Estatal de Agua y Saneamiento Estado de Puebla

**Estado Analítico de Ingresos**  
Del 01/ene./2024 Al 31/dic./2024  
(Cifras en Pesos)

Usu: supervisor  
Rep: rptEstadoPresupuestoIngresosRB\_CP\_2019

Fecha y hora de Impresión: 13/ene./2025 04:43 p. m.

Rubro de Ingresos / Fuente de Financiamiento	Ingresos					Diferencia
	Estimado	Ampliaciones / (Reducciones)	Modificado	Devengado	Recaudado	
IMPUESTOS	\$0.00	\$0.00	\$0.00	\$0.00	\$0.00	0.00
CUOTAS Y APORTACIONES DE SEGURIDAD SOCIAL	\$0.00	\$0.00	\$0.00	\$0.00	\$0.00	0.00
CONTRIBUCIONES DE MEJORAS	\$0.00	\$0.00	\$0.00	\$0.00	\$0.00	0.00
DERECHOS	\$0.00	\$0.00	\$0.00	\$0.00	\$0.00	0.00
PRODUCTOS	\$0.00	\$0.00	\$0.00	\$0.00	\$0.00	0.00
APROVECHAMIENTOS	\$0.00	\$0.00	\$0.00	\$0.00	\$0.00	0.00
INGRESOS POR VENTA DE BIENES, PRESTACIÓN DE SERVICIOS Y OTROS INGRESOS	\$113,486.00	\$195,170.00	\$308,656.00	\$289,742.00	\$289,742.00	176,256.00
PARTICIPACIONES, APORTACIONES, CONVENIOS, INCENTIVOS, DERIVADOS DE LA COLABORACIÓN FISCAL Y FONDOS DISTINTOS DE APORTACIONES	\$0.00	\$0.00	\$0.00	\$0.00	\$0.00	0.00
TRANSFERENCIAS, ASIGNACIONES, SUBSIDIOS Y SUBVENCIONES, Y PENSIONES Y JUBILACIONES	\$323,915,823.00	\$265,824,792.63	\$589,540,615.63	\$589,435,571.02	\$589,435,571.02	265,519,748.02
INGRESOS DERIVADOS DE FINANCIAMIENTOS	\$0.00	\$0.00	\$0.00	\$0.00	\$0.00	0.00
<b>Total</b>	<b>\$324,029,309.00</b>	<b>\$265,819,962.63</b>	<b>\$589,849,271.63</b>	<b>\$589,725,313.02</b>	<b>\$589,725,313.02</b>	<b>265,696,004.02</b>
<b>Ingresos Excedentes</b>						



# Comisión Estatal de Agua y Saneamiento Estado de Puebla

Estado Analítico de Ingresos  
Del 01/ene./2024 Al 31/dic./2024  
(Cifras en Pesos)

Ulr. supervisor  
Rep. rptEstadoPresupuestoIngresosRB\_CP\_2019

Fecha y 13/ene./2025  
hora de Impresión | 04:43 p. m.

Rubro de Ingresos / Fuente de Financiamiento	Ingreso					Diferencia
	Estimado	Ampliaciones / (Reducciones)	Modificado	Devengado	Recaudado	
<b>Ingresos del Poder Ejecutivo Federal o Estatal y de los Municipios</b>						
IMPUESTOS	\$0.00	\$0.00	\$0.00	\$0.00	\$0.00	0.00
CUOTAS Y APORTACIONES DE SEGURIDAD SOCIAL	\$0.00	\$0.00	\$0.00	\$0.00	\$0.00	0.00
CONTRIBUCIONES DE MEJORAS	\$0.00	\$0.00	\$0.00	\$0.00	\$0.00	0.00
DERECHOS	\$0.00	\$0.00	\$0.00	\$0.00	\$0.00	0.00
PRODUCTOS	\$0.00	\$0.00	\$0.00	\$0.00	\$0.00	0.00
APROVECHAMIENTOS	\$0.00	\$0.00	\$0.00	\$0.00	\$0.00	0.00
PARTICIPACIONES, APORTACIONES, CONVENIOS, INCENTIVOS DERIVADOS DE LA COLABORACIÓN FISCAL Y FONDOS DISTINTOS DE APORTACIONES	\$0.00	\$0.00	\$0.00	\$0.00	\$0.00	0.00
TRANSFERENCIAS, ASIGNACIONES, SUBSIDIOS Y SUBVENCIONES, Y PENSIONES Y JUBILACIONES	\$0.00	\$0.00	\$0.00	\$0.00	\$0.00	0.00
<b>Ingresos de los Entes Públicos de los Poderes Legislativo y Judicial, de los Órganos Autónomos y del Sector Paraestatal o Paramunicipal, así como de las Empresas Productivas del Estado</b>						
CUOTAS Y APORTACIONES DE SEGURIDAD SOCIAL	\$0.00	\$0.00	\$0.00	\$0.00	\$0.00	0.00
PRODUCTOS	\$0.00	\$0.00	\$0.00	\$0.00	\$0.00	0.00
INGRESOS POR VENTA DE BIENES, PRESTACIÓN DE SERVICIOS Y OTROS INGRESOS	\$113,486.00	\$195,170.00	\$308,656.00	\$289,742.00	\$289,742.00	176,256.00
TRANSFERENCIAS, ASIGNACIONES, SUBSIDIOS Y SUBVENCIONES, Y PENSIONES Y JUBILACIONES	\$323,915,823.00	\$265,624,792.63	\$589,540,615.63	\$589,435,571.02	\$589,435,571.02	265,519,748.02
<b>Ingresos Derivados de Financiamiento</b>						
INGRESOS DERIVADOS DE FINANCIAMIENTOS	\$0.00	\$0.00	\$0.00	\$0.00	\$0.00	0.00
<b>Total</b>	<b>\$324,029,309.00</b>	<b>\$265,819,962.63</b>	<b>\$589,849,271.63</b>	<b>\$589,725,313.02</b>	<b>\$589,725,313.02</b>	<b>265,696,004.02</b>
<b>Ingresos Excedentes</b>						




Usu: supervisor  
Rep: rptEstadoPresupuestoIngresosRB\_CP\_2019

**Comisión Estatal de Agua y Saneamiento**  
**Estado de Puebla**  
**Estado Analítico de Ingresos**  
**Del 01/ene./2024 Al 31/dic./2024**  
(Cifras en Pesos)

Fecha y 13/ene./2025

hora de Impresión 04:43 p. m.

  
\_\_\_\_\_  
Michael Aurán Bañuelos  
Director Administrativo



# Comisión Estatal de Agua y Saneamiento

## Estado de Puebla

### Estado Analítico del Ejercicio del Presupuesto de Egresos

#### Clasificación por Objeto del Gasto (Capítulo y Concepto)

Usr: supervisor  
Rep: rptEstadoPresupuestoEgresos\_CP\_CTO

Fecha y 13/ene./2025

hora de Impresión 04:45 p. m.

Del 01/ene./2024 Al 31/dic./2024  
(Cifras en Pesos)

Concepto	Egresos						Subejercicio
	Aprobado	Ampliaciones / (Reducciones)	Modificado	Devengado	Pagado		
SERVICIOS PERSONALES	\$23,093,867.86	\$5,459,123.14	\$28,552,991.00	\$28,103,053.36	\$28,008,827.39	\$449,937.64	
REMUNERACIONES AL PERSONAL DE CARÁCTER PERMANENTE	\$3,827,591.04	\$28,062.86	\$3,855,653.90	\$3,786,472.03	\$3,786,472.03	\$69,181.87	
REMUNERACIONES AL PERSONAL DE CARÁCTER TRANSITORIO	\$7,591,117.75	\$4,142,102.30	\$11,733,220.05	\$11,547,788.61	\$11,547,788.61	\$185,431.44	
REMUNERACIONES ADICIONALES Y ESPECIALES	\$9,736,939.97	\$598,279.88	\$10,335,219.85	\$10,213,513.67	\$10,146,447.61	\$121,706.18	
SEGURIDAD SOCIAL	\$956,398.72	\$289,007.62	\$1,245,406.34	\$1,181,612.88	\$1,154,452.97	\$64,293.46	
OTRAS PRESTACIONES SOCIALES Y ECONÓMICAS	\$898,299.86	\$389,491.10	\$1,287,790.96	\$1,288,466.27	\$1,288,466.27	\$9,324.69	
PAGO DE ESTÍMULOS A SERVIDORES PÚBLICOS	\$83,020.52	\$2,179.38	\$85,199.90	\$85,199.90	\$85,199.90	\$0.00	
<b>MATERIALES Y SUMINISTROS</b>	<b>\$3,431,404.00</b>	<b>\$1,235,749.00</b>	<b>\$4,666,853.00</b>	<b>\$4,639,975.63</b>	<b>\$4,639,975.63</b>	<b>\$26,877.37</b>	
MATERIALES DE ADMINISTRACIÓN, EMISIÓN DE DOCUMENTOS Y ARTÍCULOS OFICIALES	\$1,031,358.00	\$257,116.95	\$1,288,474.95	\$1,286,767.15	\$1,286,767.15	\$1,707.80	
ALIMENTOS Y UTENSILIOS	\$234,617.00	\$61,708.66	\$296,325.66	\$281,096.67	\$281,096.67	\$15,228.99	
MATERIALES Y ARTÍCULOS DE CONSTRUCCIÓN Y DE REPARACIÓN	\$39,500.00	-\$36,393.80	\$3,106.20	\$3,106.20	\$3,106.20	\$0.00	
PRODUCTOS QUÍMICOS, FARMACÉUTICOS Y DE LABORATORIO	\$138,482.00	\$752.05	\$139,234.05	\$139,234.05	\$139,234.05	\$0.00	
COMBUSTIBLES, LUBRICANTES Y ADITIVOS	\$1,200,012.00	\$1,111,792.23	\$2,311,804.23	\$2,302,813.94	\$2,302,813.94	\$8,990.29	
VESTUARIO, BLANCOS, PRENDAS DE PROTECCIÓN Y ARTÍCULOS DEPORTIVOS	\$250,000.00	\$82,220.00	\$332,220.00	\$332,220.00	\$332,220.00	\$0.00	
HERRAMIENTAS, REFACCIONES Y ACCESORIOS MENORES	\$537,135.00	-\$241,447.09	\$295,687.91	\$294,737.62	\$294,737.62	\$950.29	
<b>SERVICIOS GENERALES</b>	<b>\$9,504,337.14</b>	<b>\$1,958,258.42</b>	<b>\$11,462,595.56</b>	<b>\$11,025,373.31</b>	<b>\$10,860,070.48</b>	<b>\$437,222.25</b>	
SERVICIOS BÁSICOS	\$821,700.00	\$82,810.00	\$904,510.00	\$811,379.89	\$811,379.89	\$93,130.11	
SERVICIOS DE ARRENDAMIENTO	\$2,790,000.00	-\$117,016.54	\$2,672,983.46	\$2,672,315.33	\$2,672,315.33	\$668.13	
SERVICIOS PROFESIONALES, CIENTÍFICOS, TÉCNICOS Y OTROS SERVICIOS	\$502,993.00	\$348,951.21	\$851,944.21	\$751,944.21	\$751,944.21	\$100,000.00	
SERVICIOS FINANCIEROS, BANCARIOS Y COMERCIALES	\$950,000.00	-\$263,131.87	\$686,868.13	\$676,632.80	\$676,632.80	\$10,235.33	
SERVICIOS DE INSTALACIÓN, REPARACIÓN, MANTENIMIENTO Y CONSERVACIÓN	\$1,423,900.00	\$840,963.80	\$2,264,863.80	\$2,227,066.12	\$2,227,066.12	\$37,797.68	
SERVICIOS DE COMUNICACIÓN SOCIAL Y PUBLICIDAD	\$4,000.00	\$19,509.00	\$23,509.00	\$23,509.00	\$23,509.00	\$0.00	
SERVICIOS DE TRASLADOS Y VIÁTICOS	\$963,235.00	-\$314,761.94	\$648,473.06	\$619,333.36	\$619,333.36	\$29,139.70	
SERVICIOS OFICIALES	\$0.00	\$24,300.00	\$24,300.00	\$24,300.00	\$24,300.00	\$0.00	
OTROS SERVICIOS GENERALES	\$2,048,509.14	\$1,336,634.76	\$3,385,143.90	\$3,218,892.60	\$3,053,569.77	\$166,251.30	
<b>TRANSFERENCIAS, ASIGNACIONES, SUBSIDIOS Y OTRAS AYUDAS</b>	<b>\$3,000,000.00</b>	<b>\$18,499,209.74</b>	<b>\$21,499,209.74</b>	<b>\$21,394,956.56</b>	<b>\$21,394,956.56</b>	<b>\$104,253.18</b>	
TRANSFERENCIAS AL RESTO DEL SECTOR PÚBLICO	\$0.00	\$16,899,209.74	\$16,899,209.74	\$16,899,209.74	\$16,899,209.74	\$0.00	
SUBSIDIOS Y SUBVENCIONES	\$3,000,000.00	\$1,600,000.00	\$4,600,000.00	\$4,495,746.82	\$4,495,746.82	\$104,253.18	
<b>INVERSIÓN PÚBLICA</b>	<b>\$285,000,000.00</b>	<b>\$238,667,622.33</b>	<b>\$523,667,622.33</b>	<b>\$356,729,871.30</b>	<b>\$356,729,871.30</b>	<b>\$166,937,751.03</b>	
OBRA PÚBLICA EN BIENES PROPIOS	\$285,000,000.00	\$238,667,622.33	\$523,667,622.33	\$356,729,871.30	\$356,729,871.30	\$166,937,751.03	
<b>Total del Egreso</b>	<b>\$324,029,309.00</b>	<b>\$265,819,962.63</b>	<b>\$589,849,271.63</b>	<b>\$421,893,230.16</b>	<b>\$421,633,701.36</b>	<b>\$167,956,041.47</b>	



**Comisión Estatal de Agua y Saneamiento**  
**Estado de Puebla**  
**Estado Analítico del Ejercicio del Presupuesto de Egresos**  
**Clasificación por Objeto del Gasto (Capítulo y Concepto)**

Usr: supervisor  
 Rep: rptEstadoPresupuestoEgresos\_CP\_CTO

Fecha y 13/ene./2025

hora de Impresión 04:45 p. m.

Del 01/ene./2024 Al 31/dic./2024  
 (Cifras en Pesos)

Concepto	Egresos				Subejercicio
	Aprobado	Ampliaciones / (Reducciones)	Modificado	Devengado	

Michael Aufrán Báuuelos  
 Director Administrativo




**Comisión Estatal de Agua y Saneamiento**  
**Estado de Puebla**  
**Estado Analítico del Ejercicio del Presupuesto de Egresos**  
**Clasificación Económica (por Tipo de Gasto)**

Usu: supervisor  
 Rep: rptEstadoPresupuestoEgresos\_CL2

Del 01/ene./2024 Al 31/dic./2024  
 (Cifras en Pesos)

Fecha y hora de Impresión  
 13/ene./2025 04:45 p. m.

Concepto	Egresos						Subejercicio
	Aprobado	Ampliaciones / (Reducciones)	Modificado	Devengado	Pagado		
Gasto Corriente	\$39,029,309.00	\$8,333,068.45	\$47,362,377.45	\$46,344,087.02	\$46,084,558.22		\$1,018,290.43
Gasto de Capital	\$285,000,000.00	\$257,486,894.18	\$542,486,894.18	\$375,549,143.14	\$375,549,143.14		\$166,937,751.04
<b>Total del Egreso</b>	<b>\$324,029,309.00</b>	<b>\$265,819,962.63</b>	<b>\$589,849,271.63</b>	<b>\$421,893,230.16</b>	<b>\$421,633,701.36</b>		<b>\$167,956,041.47</b>



Michael Aútrán Bahuelos

Director Administrativo



**Sector Paraestatal del Gobierno (Federal/Estatal/Municipal) de  
Comisión Estatal de Agua y Saneamiento, Estado de Puebla**

**Estado Analítico del Ejercicio del Presupuesto de Egresos**

Usc: supervisor  
Rep: rptEstadoPresupuestoEgresos\_UA3\_GB\_SC

Clasificación Administrativa  
Del 01/ene./2024 Al 31/dic./2024

Fecha y hora de Impresión 13/ene./2025 04:48 p. m.

(Cifras en Pesos)

Concepto	Egresos					Subejercicio
	Aprobado	Ampliaciones / (Reducciones)	Modificado	Devengado	Pagado	
ENTIDADES PARAESTATALES Y FIDEICOMISOS NO IMPRESARIALES Y NO FINANCIEROS	\$324,029,309.00	\$265,819,962.63	\$589,849,271.63	\$421,893,230.16	\$421,633,701.36	\$167,956,041.47
<b>Total del Egreso</b>	<b>\$324,029,309.00</b>	<b>\$265,819,962.63</b>	<b>\$589,849,271.63</b>	<b>\$421,893,230.16</b>	<b>\$421,633,701.36</b>	<b>\$167,956,041.47</b>

Michael Autrán Bañuelos

Director Administrativo





**Comisión Estatal de Agua y Saneamiento**  
**Estado de Puebla**  
**Estado Analítico del Ejercicio del Presupuesto de Egresos**  
**Clasificación Funcional (Finalidad y Función)**

Usu: supervisor  
 Rep: rptEstadoPresupuestoEgresos\_FN3

Fecha y 13/ene./2025

hora de Impresión 04:46 p. m.

Del 01/ene./2024 Al 31/dic./2024  
 (Cifras en Pesos)

Concepto	Egresos						Subejercicio
	Aprobado	Ampliaciones / (Reducciones)	Modificado	Devengado	Pagado		
DESARROLLO SOCIAL	\$324,029,309.00	\$265,819,962.63	\$589,849,271.63	\$421,893,230.16	\$421,633,701.36		\$167,956,041.47
PROTECCIÓN AMBIENTAL	\$285,000,000.00	\$128,488,081.85	\$413,488,081.85	\$273,306,101.91	\$273,306,101.91		\$140,181,979.94
VIVIENDA Y SERVICIOS A LA COMUNIDAD	\$39,029,309.00	\$137,331,880.78	\$176,361,189.78	\$148,587,128.25	\$148,327,599.45		\$27,774,061.53
<b>Total del Egreso</b>	<b>\$324,029,309.00</b>	<b>\$265,819,962.63</b>	<b>\$589,849,271.63</b>	<b>\$421,893,230.16</b>	<b>\$421,633,701.36</b>		<b>\$167,956,041.47</b>

Michael Autrán Bañuelos  
 Director Administrativo



Comisión Estatal de Agua y Saneamiento  
Estado de Puebla  
Endeudamiento Neto

Usu: supervisor  
Rep: rptEndeudamientoNeto

Del 01/ene./2024 Al 31/dic./2024  
(Cifras en Pesos)

Fecha y hora de Impresión 13/ene./2025  
04:47 p. m.

Identificación de Crédito o Instrumento	Contratación/Colocación	Amortización	Endeudamiento Neto
<b>Créditos Bancarios</b>			
Total Créditos Bancarios	\$0.00	\$0.00	\$0.00
<b>Otros Instrumentos de Deuda</b>			
Total Otros Instrumentos de Deuda	\$0.00	\$0.00	\$0.00
<b>Total</b>	<b>\$0.00</b>	<b>\$0.00</b>	<b>\$0.00</b>

  
\_\_\_\_\_  
Michael Adrián Bañuelos  
Director Administrativo



Comisión Estatal de Agua y Saneamiento  
Estado de Puebla  
Intereses de la Deuda

Del 01/ene./2024 Al 31/dic./2024  
(Cifras en Pesos)

Usu: supervisor  
Rep: rptInteresesdeLaDeuda

Fecha y hora de Impresión | 13/ene./2025  
04:48 p. m.


Identificación de Crédito o Instrumento	Devengado	Pagado
<b>Créditos Bancarios</b>		
Total de Intereses de Créditos Bancarios	\$0.00	\$0.00
<b>Otros Instrumentos de Deuda</b>		
Total de Intereses de Otros Instrumentos de Deuda	\$0.00	\$0.00
Total	\$0.00	\$0.00

  
Michael Aufrán Bañuelos  
Director Administrativo



# INDICADORES DE POSTURA FISCAL

31 DE DICIEMBRE DE 2024





Comisión Estatal de Agua y Saneamiento  
Estado de Puebla  
Indicadores de Postura Fiscal

Usu: supervisor  
Rep: rptIndicadoresPosturaFiscal


del 01/ene./2024 al 31/dic./2024  
(Cifras en pesos)

Fecha y hora de Impresión 13/ene./2025  
04:48 p. m.

Concepto	Estimado / Aprobado	Devengado	Recaudado / Pagado
<b>I. Ingresos Presupuestarios</b>	<b>\$324,029,309.00</b>	<b>\$589,725,313.02</b>	<b>\$589,725,313.02</b>
1. Ingresos del Gobierno de la Entidad Federativa	\$0.00	\$0.00	\$0.00
2. Ingresos del Sector Paraestatal	\$324,029,309.00	\$589,725,313.02	\$589,725,313.02
<b>II. Egresos Presupuestarios</b>	<b>\$324,029,309.00</b>	<b>\$421,893,230.16</b>	<b>\$421,633,701.36</b>
3. Egresos del Gobierno de la Entidad Federativa	\$0.00	\$0.00	\$0.00
4. Egresos del Sector Paraestatal	\$324,029,309.00	\$421,893,230.16	\$421,633,701.36
<b>III. Balance Presupuestario (Superávit o Déficit) (III = I - II)</b>	<b>\$0.00</b>	<b>\$167,832,082.86</b>	<b>\$168,091,611.66</b>

Concepto	Estimado / Aprobado	Devengado	Recaudado / Pagado
III. Balance Presupuestario (Superávit o Déficit)	\$0.00	\$167,832,082.86	\$168,091,611.66
IV. Intereses, Comisiones y Gastos de la Deuda	\$0.00	\$0.00	\$0.00
V. Balance Primario ( Superávit o Déficit) (V= III + IV)	\$0.00	\$167,832,082.86	\$168,091,611.66

Concepto	Estimado / Aprobado	Devengado	Recaudado / Pagado
A. Financiamiento	\$0.00	\$0.00	\$0.00
B. Amortización de la deuda	\$0.00	\$0.00	\$0.00
C. Financiamiento Neto	\$0.00	\$0.00	\$0.00

  
Michael Aufrán Bañuelos  
Director Administrativo