



COMISIÓN ESTATAL  
AGUA Y SANEAMIENTO  
DEL ESTADO DE PUEBLA  
GOBIERNO DE PROGRESO

# **ESTADOS E INFORMES PRESUPUESTARIOS 2018**

**A) ESTADO ANALÍTICO DE INGRESOS**

**B) ESTADO ANALÍTICO DEL PRESUPUESTO DE EGRESOS**

- POR OBJETO DEL GASTO**
- POR CLASIFICACIÓN ECONÓMICA**
- POR CLASIFICACIÓN ADMINISTRATIVA**
- POR CLASIFICACIÓN FUNCIONAL**

# Comisión Estatal de Agua y Saneamiento

## Estado de Puebla

### Estado Analítico de Ingresos Presupuestales

Rep: rptEstadoPresupuestalIngresosRB\_CP

Fecha y hora de Impresión: 14/ene/2019 09:20 a.m.

Del 01/ene/2018 Al 31/dic/2018

Rubros de los Ingresos	Ingreso					Diferencia (6=5-1)
	Estimado (1)	Ampliaciones / (Reducciones) (2)	Modificado (3=1+2)	Devengados (4)	Recaudado (5)	
INGRESOS DERIVADOS DE FINANCIAMIENTOS	\$0.00	\$0.00	\$0.00	\$0.00	\$0.00	0.00
IMPUESTOS	\$0.00	\$0.00	\$0.00	\$0.00	\$0.00	0.00
CUOTAS Y APORTACIONES DE SEGURIDAD SOCIAL	\$0.00	\$0.00	\$0.00	\$0.00	\$0.00	0.00
CONTRIBUCIONES DE MEJORAS	\$0.00	\$0.00	\$0.00	\$0.00	\$0.00	0.00
DERECHOS	\$0.00	\$0.00	\$0.00	\$0.00	\$0.00	0.00
PRODUCTOS	\$0.00	\$0.00	\$0.00	\$0.00	\$0.00	0.00
Corriente	\$0.00	\$0.00	\$0.00	\$0.00	\$0.00	0.00
Capital	\$0.00	\$0.00	\$0.00	\$0.00	\$0.00	0.00
APROVECHAMIENTOS	\$0.00	\$0.00	\$0.00	\$0.00	\$0.00	0.00
Corriente	\$0.00	\$0.00	\$0.00	\$0.00	\$0.00	0.00
Capital	\$0.00	\$0.00	\$0.00	\$0.00	\$0.00	0.00
INGRESOS POR VENTAS DE BIENES	\$247,055.00	\$1,918,826.50	\$2,165,881.50	\$2,165,881.50	\$2,165,881.50	1,918,826.50
PARTICIPACIONES Y APORTACIONES	\$185,662,968.00	\$246,679,827.34	\$432,342,795.34	\$429,692,795.39	\$429,692,795.39	244,029,827.39
TRANSFERENCIAS, ASIGNACIONES, SUBSIDIOS Y OTRA AYUDAS	\$29,056,678.00	\$889,899,627.82	\$918,956,305.82	\$918,956,305.82	\$918,956,305.82	889,899,627.82
<b>Total</b>	<b>\$214,966,701.00</b>	<b>\$1,138,498,281.66</b>	<b>\$1,353,464,982.66</b>	<b>\$1,350,814,982.71</b>	<b>\$1,350,814,982.71</b>	<b>1,135,848,281.71</b>

Estado Analítico de Ingresos por Fuente de Financiamiento	Ingreso					Diferencia (6=5-1)
	Estimado (1)	Ampliaciones / (Reducciones) (2)	Modificado (3=1+2)	Devengados (4)	Recaudado (5)	
INGRESOS DEL GOBIERNO	\$0.00	\$0.00	\$0.00	\$0.00	\$0.00	0.00
IMPUESTOS	\$0.00	\$0.00	\$0.00	\$0.00	\$0.00	0.00
CONTRIBUCIONES DE MEJORAS	\$0.00	\$0.00	\$0.00	\$0.00	\$0.00	0.00
DERECHOS	\$0.00	\$0.00	\$0.00	\$0.00	\$0.00	0.00
PRODUCTOS	\$0.00	\$0.00	\$0.00	\$0.00	\$0.00	0.00
Corriente	\$0.00	\$0.00	\$0.00	\$0.00	\$0.00	0.00
Capital	\$0.00	\$0.00	\$0.00	\$0.00	\$0.00	0.00
APROVECHAMIENTOS	\$0.00	\$0.00	\$0.00	\$0.00	\$0.00	0.00
Corriente	\$0.00	\$0.00	\$0.00	\$0.00	\$0.00	0.00
Capital	\$0.00	\$0.00	\$0.00	\$0.00	\$0.00	0.00
PARTICIPACIONES Y APORTACIONES	\$185,662,968.00	\$246,679,827.34	\$432,342,795.34	\$429,692,795.39	\$429,692,795.39	244,029,827.39

Ingresos de Organismos y Empresas	Ingreso					Diferencia (6=5-1)
	Estimado (1)	Ampliaciones / (Reducciones) (2)	Modificado (3=1+2)	Devengados (4)	Recaudado (5)	
CUOTAS Y APORTACIONES DE SEGURIDAD SOCIAL	\$0.00	\$0.00	\$0.00	\$0.00	\$0.00	0.00
INGRESOS POR VENTAS DE BIENES	\$247,055.00	\$1,918,826.50	\$2,165,881.50	\$2,165,881.50	\$2,165,881.50	1,918,826.50
TRANSFERENCIAS, ASIGNACIONES, SUBSIDIOS Y OTRA AYUDA	\$29,056,678.00	\$889,899,627.82	\$918,956,305.82	\$918,956,305.82	\$918,956,305.82	889,899,627.82

**Comisión Estatal de Agua y Saneamiento**  
**Estado de Puebla**  
**Estado Analítico de Ingresos Presupuestales**

Rep: rptEstadoPresupuestoIngresosRB\_CP

Fecha y hora de Impresión | 14/ene/2019 | 09:20 a.m.

Rubros de los Ingresos	Ingreso					Diferencia (6=5-1)
	Estimado (1)	Ampliaciones / (Reducciones) (2)	Modificado (3=1+2)	Devengados (4)	Recaudado (5)	

**Ingresos Derivados de Financiamiento**

INGRESOS DERIVADOS DE FINANCIAMIENTOS	\$0.00	\$0.00	\$0.00	\$0.00	\$0.00	0.00
<b>Total</b>	<b>\$214,966,701.00</b>	<b>\$1,138,498,281.66</b>	<b>\$1,353,464,982.66</b>	<b>\$1,350,814,982.71</b>	<b>\$1,350,814,982.71</b>	<b>1,135,848,281.71</b>

  
 Lic. Alfredo Avila Salazar  
 Director General

  
 C.P. Lucina Osuna Ramirez  
 Directora Administrativa

"BAJO PROTESTA DE DECIR VERDAD. MANIFIESTO QUE LAS CIFRAS CONTENIDAS EN ESTE ESTADO FINANCIERO SON VERACES Y CONTIENEN TODA LA INFORMACIÓN REFERENTE A LA SITUACIÓN FINANCIERA"

# Comisión Estatal de Agua y Saneamiento Estado de Puebla

## Estado Analítico del Ejercicio Presupuesto de Egresos Clasificación por Objeto del Gasto (Capítulo y Concepto)


Rep: rptEstadoPresupuestoEgresos\_CP\_CTO

Del 01/ene/2019

hora de Impresión 09:24 a.m.

Fecha y 14/ene/2019

Concepto	Egresos					
	Aprobado 1	Ampliaciones / (Reducciones) 2	Modificado 3=(1+2)	Devengado 4	Pagado 5	Subejercicio 6 = ( 3 - 4 )
SERVICIOS PERSONALES	\$22,211,028.66	\$21,844,237.82	\$44,055,266.48	\$40,959,482.94	\$40,779,300.07	\$3,095,783.54
REMUNERACIONES AL PERSONAL DE CARÁCTER PERMANEN	\$3,603,864.00	-\$61,203.72	\$3,542,660.28	\$3,486,549.10	\$3,486,549.10	\$56,111.18
REMUNERACION DE CARÁCTER EVENTUAL	\$6,749,720.88	\$17,641,072.78	\$24,390,793.66	\$22,471,585.41	\$22,471,585.41	\$1,919,208.25
REMUNERACIONES ADICIONALES Y ESPECIALES	\$10,298,199.22	\$4,250,739.76	\$14,548,938.98	\$14,052,455.32	\$14,052,455.32	\$496,483.66
SEGURIDAD SOCIAL	\$1,100,917.68	-\$48,748.20	\$1,052,169.48	\$516,032.49	\$338,876.71	\$536,136.99
OTRAS PRESTACIONES SOCIALES Y ECONÓMICAS	\$415,213.28	\$37,811.92	\$453,025.20	\$379,940.62	\$376,913.53	\$73,084.58
PAGO DE ESTÍMULOS A SERVIDORES PÚBLICOS	\$43,113.60	\$24,565.28	\$67,678.88	\$52,920.00	\$52,920.00	\$14,758.88
MATERIALES Y SUMINISTROS	\$1,830,702.09	\$10,022,043.30	\$11,852,745.39	\$11,693,477.61	\$11,693,477.61	\$159,267.78
MATERIALES DE ADMINISTRACIÓN, EMISIÓN DE DOCUMENTO	\$566,026.00	\$4,500,938.17	\$5,066,964.17	\$5,064,262.17	\$5,064,262.17	\$2,702.00
ALIMENTOS Y UTENSILIOS	\$0.00	\$24,356.80	\$24,356.80	\$24,356.80	\$24,356.80	\$0.00
MATERIALES Y ARTÍCULOS DE CONSTRUCCIÓN Y DE REPARA	\$90,000.00	\$365,813.18	\$455,813.18	\$455,813.18	\$455,813.18	\$0.00
PRODUCTOS QUÍMICOS, FARMACÉUTICOS Y DE LABORATOR	\$0.00	\$2,500.00	\$2,500.00	\$2,500.00	\$2,500.00	\$0.00
COMBUSTIBLES, LUBRICANTES Y ADITIVOS	\$683,600.00	\$3,264,412.43	\$3,948,012.43	\$3,793,372.25	\$3,793,372.25	\$154,640.18
VESTUARIO, BLANCOS, PRENDAS DE PROTECCIÓN Y ARTÍCULO	\$0.00	\$1,147,646.59	\$1,147,646.59	\$1,145,720.99	\$1,145,720.99	\$1,925.60
HERRAMIENTAS, REFACCIONES Y ACCESORIOS MENORES	\$491,076.09	\$716,376.13	\$1,207,452.22	\$1,207,452.22	\$1,207,452.22	\$0.00
SERVICIOS GENERALES	\$5,262,002.25	\$836,262,502.41	\$841,524,504.66	\$839,399,799.74	\$838,908,824.23	\$2,124,704.92
SERVICIOS BÁSICOS	\$401,924.91	-\$110,401.84	\$291,523.07	\$278,318.97	\$244,318.97	\$13,204.10
SERVICIOS DE ARRENDAMIENTO	\$960,000.00	\$1,057,006.44	\$2,017,006.44	\$2,017,006.44	\$1,883,905.86	\$0.00
SERVICIOS PROFESIONALES, CIENTÍFICOS, TÉCNICOS Y OTR	\$480,000.00	\$344,332.72	\$824,332.72	\$824,332.72	\$761,483.79	\$0.00
SERVICIOS FINANCIEROS, BANCARIOS Y COMERCIALES	\$503,000.00	\$2,097,593.44	\$2,600,593.44	\$2,064,625.55	\$2,064,625.55	\$535,967.89
SERVICIOS DE INSTALACIÓN, REPARACIÓN, MANTENIMIENTO	\$406,345.00	\$3,093,991.54	\$3,500,336.54	\$2,153,770.77	\$2,153,770.77	\$1,346,565.77
SERVICIOS DE COMUNICACIÓN SOCIAL Y PUBLICIDAD	\$0.00	\$29,640,000.00	\$29,640,000.00	\$29,640,000.00	\$29,640,000.00	\$0.00
SERVICIOS DE TRASLADO Y VIÁTICOS	\$658,656.00	-\$205,232.92	\$453,423.08	\$446,621.37	\$446,621.37	\$6,801.71



Lic. Alfredo Avila Salazar  
Director General



C.P. Lucina Osuna Ramirez  
Directora Administrativa



# Comisión Estatal de Agua y Saneamiento Estado de Puebla

## Estado Analítico del Ejercicio Presupuesto de Egresos Clasificación por Objeto del Gasto (Capítulo y Concepto)


Rep: rptEstadoPresupuestoEgresos\_CP\_CTO

Del 01/ene/2019 al 31/ene/2019

Fecha y hora de Impresión  
14/ene/2019 09:24 a.m.

Concepto	Egresos						Subejercicio 6 = ( 3 - 4 )
	Aprobado 1	Ampliaciones / (Reducciones) 2	Modificado 3=(1+2)	Devengado 4	Pagado 5		
OTROS SERVICIOS GENERALES	\$1,852,076.34	\$800,345,213.03	\$802,197,289.37	\$801,975,123.92	\$801,714,097.92		\$222,165.45
TRANSFERENCIAS, ASIGNACIONES, SUBSIDIOS Y OTF	\$4,100,000.00	\$2,875,829.37	\$6,975,829.37	\$4,325,829.37	\$4,325,829.37		\$2,650,000.00
SUBSIDIOS Y SUBVENCIONES	\$2,900,000.00	\$2,875,829.37	\$5,775,829.37	\$4,325,829.37	\$4,325,829.37		\$1,450,000.00
AYUDAS SOCIALES	\$1,200,000.00	\$0.00	\$1,200,000.00	\$0.00	\$0.00		\$1,200,000.00
BIENES MUEBLES, INMUEBLES E INTANGIBLES	\$0.00	\$27,858,751.40	\$27,858,751.40	\$27,337,568.44	\$27,337,568.44		\$521,182.96
MOBILIARIO Y EQUIPO DE ADMINISTRACIÓN	\$0.00	\$3,297,998.44	\$3,297,998.44	\$3,297,998.44	\$3,297,998.44		\$0.00
VEHÍCULOS Y EQUIPO DE TRANSPORTE	\$0.00	\$24,560,752.96	\$24,560,752.96	\$24,039,570.00	\$24,039,570.00		\$521,182.96
INVERSIÓN PÚBLICA	\$181,562,968.00	\$239,634,917.36	\$421,197,885.36	\$421,197,885.36	\$421,197,885.36		\$0.00
OBRA PÚBLICA EN BIENES DE DOMINIO PÚBLICO	\$181,562,968.00	\$180,286,350.55	\$361,849,318.55	\$361,849,318.55	\$361,849,318.55		\$0.00
PROYECTOS PRODUCTIVOS Y ACCIONES DE FOMENTO	\$0.00	\$59,348,566.81	\$59,348,566.81	\$59,348,566.81	\$59,348,566.81		\$0.00
<b>Total del Gasto</b>	<b>\$214,966,701.00</b>	<b>\$1,138,498,281.66</b>	<b>\$1,353,464,982.66</b>	<b>\$1,344,914,043.46</b>	<b>\$1,344,242,885.08</b>		<b>\$8,550,939.20</b>

"BAJO PROTESTA DE DECIR VERDAD, MANIFIESTO QUE LAS CIFRAS CONTENIDAS EN ESTE ESTADO FINANCIERO SON VERACES Y CONTIENEN TODA LA INFORMACIÓN REFERENTE A LA SITUACIÓN FINANCIERA"



Lic. Alfredo Avila Salazar  
Director General



C.P. Lucina Osuna Ramirez  
Directora Administrativa

# Comisión Estatal de Agua y Saneamiento

## Estado de Puebla

### Estado Analítico del Ejercicio Presupuesto de Egresos

Rep: rptEstadoPresupuestoEgresos\_CL2

Del 01/ene/2018 Al 31/ene/2019

Clasificación Económica (por Tipo de Gasto)

Fecha y 14/ene/2019

hora de Impresión 09:24 a.m.

Concepto	Egresos				Pagado	Subejercicio
	Aprobado	Ampliaciones / (Reducciones)	Modificado	Devengado		
1 Gasto Corriente	\$33,403,733.00	\$870,107,352.90	\$903,511,085.90	\$895,481,329.66	\$894,810,171.28	\$8,029,756.24
2 Gasto de Capital	\$181,562,968.00	\$268,390,928.76	\$449,953,896.76	\$449,432,713.80	\$449,432,713.80	\$521,182.96
<b>Total</b>	<b>\$214,966,701.00</b>	<b>\$1,138,498,281.66</b>	<b>\$1,353,464,982.66</b>	<b>\$1,344,914,043.46</b>	<b>\$1,344,242,885.08</b>	<b>\$8,550,939.20</b>



Lic. Alfredo Avila Salazar

Director General



C.P. Lucina Osuna Ramirez

Directora Administrativa

"BAJO PROTESTA DE DECIR VERDAD, MANIFIESTO QUE LAS CIFRAS CONTENIDAS EN ESTE ESTADO FINANCIERO SON VERACES Y CONTIENEN TODA LA INFORMACIÓN REFERENTE A LA SITUACIÓN FINANCIERA"

# Comisión Estatal de Agua y Saneamiento Estado de Puebla

## Estado Analítico del Ejercicio Presupuesto de Egresos

Rep: rptEstadoPresupuestoEgresos\_UA3

Del 01/ene/2018 Al 31/dic/2018 Clasificación Administrativa

hora de Impresión | 09:25 a.m.

Fecha y | 14/ene/2019

Concepto	Egresos					
	Aprobado 1	Ampliaciones / (Reducciones) 2	Modificado 3=(1+2)	Devengado 4	Pagado 5	Subejercicio 6 = ( 3 - 4 )
<b>Sin Ramo/Dependencia</b>						
DIRECCION GENERAL	\$2,868,174.19	\$40,167,251.88	\$43,035,426.07	\$41,927,574.87	\$41,702,263.17	\$1,107,851.20
DIRECCION DE PROGRAMACIÓN Y GESTIÓN ADMINISTRATIVA	\$3,329,888.90	\$1,259,935.60	\$4,589,824.50	\$4,444,706.68	\$4,395,154.42	\$145,117.82
DIRECCIÓN TÉCNICA Y ATENCIÓN A MUNICIPIOS	\$9,551,985.16	\$818,567,889.56	\$828,119,874.72	\$824,141,485.89	\$823,960,305.11	\$3,978,388.83
DIRECCION ADMINISTRATIVA	\$4,804,214.04	\$3,050,675.78	\$7,854,889.82	\$7,073,453.25	\$7,042,854.09	\$781,436.57
DIRECCION DE ASUNTOS JURIDICOS	\$2,149,866.05	\$1,819,575.14	\$3,969,441.19	\$3,804,010.39	\$3,776,749.49	\$165,430.80
DIRECCION DE CONSTRUCCION Y SUPERVISION	\$186,651,522.91	\$235,105,843.76	\$421,757,366.67	\$419,546,061.35	\$419,447,380.31	\$2,211,305.32
DIRECCION DE PROYECTOS, COSTOS Y PRESUPUESTO	\$3,449,811.75	\$38,377,109.94	\$41,826,921.69	\$41,668,109.00	\$41,639,536.46	\$188,812.69
CIUDAD MODELO	\$2,161,238.00	\$150,000.00	\$2,311,238.00	\$2,308,642.03	\$2,278,642.03	\$2,595.97
<b>Sin Ramo/Dependencia</b>	<b>\$274,966,701.00</b>	<b>\$1,738,498,281.66</b>	<b>\$1,353,464,982.66</b>	<b>\$1,344,914,043.46</b>	<b>\$1,344,242,885.08</b>	<b>\$8,550,939.20</b>
<b>Total Final</b>	<b>\$274,966,701.00</b>	<b>\$1,738,498,281.66</b>	<b>\$1,353,464,982.66</b>	<b>\$1,344,914,043.46</b>	<b>\$1,344,242,885.08</b>	<b>\$8,550,939.20</b>

  
 Lic. Alfredo Ávila Salazar  
 Director General

  
 C.P. Lucina Osuna Ramirez  
 Directora Administrativa

"BAJO PROTESTA DE DECIR VERDAD, MANIFIESTO QUE LAS CIFRAS CONTENIDAS EN ESTE ESTADO FINANCIERO CON VERACES Y CONTIENEN TODA LA INFORMACIÓN REFERENTE A LA SITUACIÓN FINANCIERA"

Comisión Estatal de Agua y Saneamiento  
Estado de Puebla

Estado Analítico del Ejercicio Presupuesto de Egresos


Rep: rptEstadoPresupuestoEgresos\_FN3

Del 01/ene/2018 Al 31/ene/2019


Fecha y hora de Impresión 14/ene/2019 09:26 a.m.

Concepto	Egresos					Subejercicio 6 = ( 3 - 4 )
	Aprobado 1	Ampliaciones / (Reducciones) 2	Modificado 3=(1+2)	Devengado 4	Pagado 5	
DESARROLLO SOCIAL	\$214,966,701.00	\$1,138,498,281.66	\$1,353,464,982.66	\$1,344,914,043.46	\$1,344,242,885.08	\$8,550,939.20
VIVIENDA Y SERVICIOS A LA COMUNIDAD	\$214,966,701.00	\$1,138,498,281.66	\$1,353,464,982.66	\$1,344,914,043.46	\$1,344,242,885.08	\$8,550,939.20
<b>Total del Gasto</b>	<b>\$214,966,701.00</b>	<b>\$1,138,498,281.66</b>	<b>\$1,353,464,982.66</b>	<b>\$1,344,914,043.46</b>	<b>\$1,344,242,885.08</b>	<b>\$8,550,939.20</b>

"BAJO PROTESTA DE DECIR VERDAD, MANIFIESTO QUE LAS CIFRAS CONTENIDAS EN ESTE ESTADO FINANCIERO SON VERACES Y CONTIENEN TODA LA INFORMACIÓN REFERENTE A LA SITUACIÓN FINANCIERA"



Lic. Alfredo Avila Salazar  
Director General



C.P. Lucina Osuna Ramirez  
Directora Administrativa





COMISIÓN ESTATAL  
AGUA Y SANEAMIENTO  
DEL ESTADO DE PUEBLA  
GOBIERNO DE PUEBLA

**Comisión Estatal de Agua y Saneamiento**  
**Estado de Puebla**  
**Endeudamiento Neto**

Del 01/ene/2018 Al 31/dic/2018

Usu: SUPERVISOR

Rep: rptEndeudamientoNeto

Fecha y hora de Impresión | 14/ene/2019  
09:27 a.m.

Identificación de Crédito o Instrumento	Contratación/Colocación	Amortización	Endeudamiento Neto
	A	B	C=A-B
<b>Créditos Bancarios</b>			
Total Créditos Bancarios	\$0.00	\$0.00	\$0.00
<b>Otros Instrumentos de Deuda</b>			
Total Otros Instrumentos de Deuda	\$0.00	\$0.00	\$0.00
<b>Total</b>	<b>\$0.00</b>	<b>\$0.00</b>	<b>\$0.00</b>

Lic. Alfredo Ávila Salazar  
Director General

C.P. Lucina Osuna Ramírez  
Directora Administrativa

BAJO PROTESTA DE DECIR VERDAD, MANIFIESTO QUE LAS CIFRAS CONTENIDAS EN ESTE ESTADO FINANCIERO SON VERACES Y CONTIENEN TODA LA INFORMACIÓN REFERENTE A LA SITUACIÓN FINANCIERA"



COMISIÓN ESTATAL  
AGUA Y SANEAMIENTO  
DEL ESTADO DE PUEBLA  
GOBIERNO DE PUEBLA

Usr: SUPERVISOR  
Rep: rptInteresesdeLaDeuda

**Comisión Estatal de Agua y Saneamiento**  
**Estado de Puebla**  
**Intereses de la Deuda**  
**Del 01/ene/2018 Al 31/dic/2018**

Fecha y hora de Impresión | 14/ene/2019  
09:27 a.m.

Identificación de Crédito o Instrumento	Devengado	Pagado
<b>Créditos Bancarios</b>		
<b>Total de Intereses de Créditos Bancarios</b>	<b>\$0.00</b>	<b>\$0.00</b>
<b>Otros Instrumentos de Deuda</b>		
<b>Total de Intereses de Otros Instrumentos de Deuda</b>	<b>\$0.00</b>	<b>\$0.00</b>

Lic. Alfredo Ávila Salazar  
Director General

C.P. Lucina Osuna Ramírez  
Directora Administrativa

"BAJO PROTESTA DE DECIR VERDAD, MANIFIESTO QUE LAS CIFRAS CONTENIDAS EN ESTE ESTADO FINANCIERO SON VERACES Y CONTIENEN TODA LA INFORMACIÓN REFERENTE A LA SITUACIÓN FINANCIERA"