



Secretaría
de Infraestructura
Gobierno de Puebla

Comisión Estatal de
Agua y Saneamiento
del Estado de Puebla

ESTADOS E INFORMES PRESUPUESTARIOS

30 DE JUNIO DE 2022

A) ESTADO ANALÍTICO DE INGRESOS

B) ESTADO ANALÍTICO DEL PRESUPUESTO DE EGRESOS

- POR OBJETO DEL GASTO**
- POR CLASIFICACIÓN ECONÓMICA**
- POR CLASIFICACIÓN ADMINISTRATIVA**
- POR CLASIFICACIÓN FUNCIONAL**

Comisión Estatal de Agua y Saneamiento

Estado de Puebla

Estado Analítico de Ingresos

Del 01/ene/2022 Al 30/jun/2022

Fecha y 18/jul/2022

hora de Impresión 10:00 a.m.



Rep: rptEstadoPresupuestoIngresosRB_CP_2019

Rubro de Ingresos	Ingreso					Diferencia (6=5-1)
	Estimado (1)	Ampliaciones y Reducciones (2)	Modificado (3=1+2)	Devengado (4)	Recaudado (5)	
IMPUESTOS	\$0.00	\$0.00	\$0.00	\$0.00	\$0.00	0.00
CUOTAS Y APORTACIONES DE SEGURIDAD SOCIAL	\$0.00	\$0.00	\$0.00	\$0.00	\$0.00	0.00
CONTRIBUCIONES DE MEJORAS	\$0.00	\$0.00	\$0.00	\$0.00	\$0.00	0.00
DERECHOS	\$0.00	\$0.00	\$0.00	\$0.00	\$0.00	0.00
PRODUCTOS	\$0.00	\$0.00	\$0.00	\$0.00	\$0.00	0.00
APROVECHAMIENTOS	\$0.00	\$0.00	\$0.00	\$0.00	\$0.00	0.00
INGRESOS POR VENTA DE BIENES, PRESTACIÓN DE SERVICIOS Y OTRO	\$346,449.00	\$0.00	\$346,449.00	\$0.00	\$0.00	0.00
PARTICIPACIONES, APORTACIONES, CONVENIOS, INCENTIVOS DERIVAD	\$0.00	\$0.00	\$0.00	\$0.00	\$0.00	0.00
TRANSFERENCIAS, ASIGNACIONES, SUBSIDIOS Y SUBVENCIONES, Y PE	\$329,872,333.00	\$206,542,661.11	\$536,414,994.11	\$253,391,718.33	\$253,391,718.33	-76,480,614.67
INGRESOS DERIVADOS DE FINANCIAMIENTOS	\$0.00	\$0.00	\$0.00	\$0.00	\$0.00	0.00
Total	\$330,218,782.00	\$206,542,661.11	\$536,761,443.11	\$253,391,718.33	\$253,391,718.33	-76,827,063.67


Ingresos Excedentes

Estado Analítico de Ingresos por Fuente de Financiamiento	Ingreso					Diferencia (6=5-1)
	Estimado (1)	Ampliaciones / (Reducciones) (2)	Modificado (3=1+2)	Devengado (4)	Recaudado (5)	
Ingresos del Poder Ejecutivo Federal o Estatal y de los Municipios						
IMPUESTOS	\$0.00	\$0.00	\$0.00	\$0.00	\$0.00	0.00
CUOTAS Y APORTACIONES DE SEGURIDAD SOCIAL	\$0.00	\$0.00	\$0.00	\$0.00	\$0.00	0.00
CONTRIBUCIONES DE MEJORAS	\$0.00	\$0.00	\$0.00	\$0.00	\$0.00	0.00
DERECHOS	\$0.00	\$0.00	\$0.00	\$0.00	\$0.00	0.00
PRODUCTOS	\$0.00	\$0.00	\$0.00	\$0.00	\$0.00	0.00
APROVECHAMIENTOS	\$0.00	\$0.00	\$0.00	\$0.00	\$0.00	0.00
PARTICIPACIONES, APORTACIONES, CONVENIOS, INCENTIVOS DE	\$0.00	\$0.00	\$0.00	\$0.00	\$0.00	0.00
TRANSFERENCIAS, ASIGNACIONES, SUBSIDIOS Y SUBVENCIONES	\$0.00	\$0.00	\$0.00	\$0.00	\$0.00	0.00
Ingresos de los Entes Públicos de los Poderes Legislativo y Judicial, de los Órganos Autónomos y del Sector Paraestatal o Paramunicipal, así como de las Empresas Productivas del Estado						
CUOTAS Y APORTACIONES DE SEGURIDAD SOCIAL	\$0.00	\$0.00	\$0.00	\$0.00	\$0.00	0.00
PRODUCTOS	\$0.00	\$0.00	\$0.00	\$0.00	\$0.00	0.00
INGRESOS POR VENTA DE BIENES, PRESTACIÓN DE SERVICIOS	\$346,449.00	\$0.00	\$346,449.00	\$0.00	\$0.00	-346,449.00
TRANSFERENCIAS, ASIGNACIONES, SUBSIDIOS Y SUBVENCIONE	\$329,872,333.00	\$206,542,661.11	\$536,414,994.11	\$253,391,718.33	\$253,391,718.33	-76,480,614.67
Ingresos Derivados de Financiamiento						
INGRESOS DERIVADOS DE FINANCIAMIENTOS	\$0.00	\$0.00	\$0.00	\$0.00	\$0.00	0.00
Total	\$330,218,782.00	\$206,542,661.11	\$536,761,443.11	\$253,391,718.33	\$253,391,718.33	-76,827,063.67

Ingresos Excedentes



Comisión Estatal de Agua y Saneamiento
Estado de Puebla
Estado Analítico de Ingresos
Del 01/ene/2022 Al 30/jun/2022


Juan Pablo Cortés Córdova
Director General


Belén Fibres Rodríguez
Encargada de Despacho de la Dirección Administrativa

Comisión Estatal de Agua y Saneamiento
Estado de Puebla
Estado Analítico del Ejercicio del Presupuesto de Egresos
Clasificación por Objeto del Gasto (Capítulo y Concepto)

Fecha y 18/jul/2022

hora de Impresión 10:01 a.m.

Del 01/ene/2022 Al 30/jun/2022


Rep: rptEstadoPresupuestoEgresos_CP_CTO


Concepto	Egresos					
	Aprobado 1	Ampliaciones / (Reducciones) 2	Modificado 3=(1+2)	Devengado 4	Pagado 5	Subejercicio 6 = (3 - 4)
SERVICIOS PERSONALES	\$22,372,718.00	\$0.00	\$22,372,718.00	\$8,236,217.67	\$8,218,004.97	\$14,136,500.33
REMUNERACIONES AL PERSONAL DE CARÁCTER PERMANENTE	\$3,520,595.04	\$0.00	\$3,520,595.04	\$1,616,295.85	\$1,616,295.85	\$1,904,299.19
REMUNERACIONES AL PERSONAL DE CARÁCTER TRANSITORIO	\$7,233,793.20	\$0.00	\$7,233,793.20	\$2,901,512.37	\$2,901,512.37	\$4,332,280.83
REMUNERACIONES ADICIONALES Y ESPECIALES	\$10,018,428.78	\$0.00	\$10,018,428.78	\$3,308,769.40	\$3,308,769.40	\$6,709,659.38
SEGURIDAD SOCIAL	\$985,765.92	\$0.00	\$985,765.92	\$158,880.87	\$140,668.17	\$826,885.05
OTRAS PRESTACIONES SOCIALES Y ECONÓMICAS	\$525,774.00	\$0.00	\$525,774.00	\$212,289.47	\$212,289.47	\$313,484.53
PAGO DE ESTÍMULOS A SERVIDORES PÚBLICOS	\$88,361.06	\$0.00	\$88,361.06	\$38,469.71	\$38,469.71	\$49,891.35
MATERIALES Y SUMINISTROS	\$2,690,208.00	\$0.00	\$2,690,208.00	\$435,019.97	\$435,019.97	\$2,255,188.03
MATERIALES DE ADMINISTRACIÓN, EMISIÓN DE DOCUMENTOS Y ARTÍCULOS OFICIALES	\$666,770.00	\$0.00	\$666,770.00	\$15,001.60	\$15,001.60	\$651,768.40
ALIMENTOS Y UTENSILIOS	\$65,391.00	\$0.00	\$65,391.00	\$22,963.84	\$22,963.84	\$42,427.16
MATERIALES Y ARTÍCULOS DE CONSTRUCCIÓN Y DE REPARACION	\$100,578.00	\$0.00	\$100,578.00	\$1,145.00	\$1,145.00	\$99,433.00
PRODUCTOS QUÍMICOS, FARMACÉUTICOS Y DE LABORATORIO	\$108,628.00	\$0.00	\$108,628.00	\$2,440.50	\$2,440.50	\$106,187.50
COMBUSTIBLES, LUBRICANTES Y ADITIVOS	\$1,554,238.00	\$0.00	\$1,554,238.00	\$379,241.04	\$379,241.04	\$1,174,996.96
VESTUARIO, BLANCOS, PRENDAS DE PROTECCIÓN Y ARTÍCULOS DEPORTIVOS	\$82,864.00	\$0.00	\$82,864.00	\$409.99	\$409.99	\$82,454.01
HERRAMIENTAS, REFACCIONES Y ACCESORIOS MENORES	\$111,739.00	\$0.00	\$111,739.00	\$13,818.00	\$13,818.00	\$97,921.00
SERVICIOS GENERALES	\$6,991,741.00	\$4,650,540.76	\$11,642,281.76	\$6,714,633.61	\$6,673,414.27	\$4,927,648.15
SERVICIOS BÁSICOS	\$271,950.00	\$0.00	\$271,950.00	\$108,885.50	\$108,885.50	\$163,064.50
SERVICIOS DE ARRENDAMIENTO	\$1,063,682.00	\$460,020.00	\$1,523,702.00	\$720,318.03	\$720,318.03	\$803,383.97
SERVICIOS PROFESIONALES, CIENTÍFICOS, TÉCNICOS Y OTROS SERVICIOS	\$801,720.00	-\$460,020.00	\$341,700.00	\$8,553.50	\$8,553.50	\$333,146.50
SERVICIOS FINANCIEROS, BANCARIOS Y COMERCIALES	\$873,500.00	\$0.00	\$873,500.00	\$620,622.25	\$620,622.25	\$252,877.75
SERVICIOS DE INSTALACIÓN, REPARACIÓN, MANTENIMIENTO Y CONSERVACIÓN	\$1,609,686.00	\$0.00	\$1,609,686.00	\$6,577.20	\$6,577.20	\$1,603,108.80
SERVICIOS DE TRASLADOS Y VIÁTICOS	\$570,000.00	\$0.00	\$570,000.00	\$141,412.61	\$141,412.61	\$428,587.39
OTROS SERVICIOS GENERALES	\$1,801,203.00	\$4,650,540.76	\$6,451,743.76	\$5,108,264.52	\$5,067,045.18	\$1,343,479.24
TRANSFERENCIAS, ASIGNACIONES, SUBSIDIOS Y OTRAS AYUDAS	\$1,036,620.00	\$963,380.00	\$2,000,000.00	\$0.00	\$0.00	\$2,000,000.00
SUBSIDIOS Y SUBVENCIONES	\$1,036,620.00	\$963,380.00	\$2,000,000.00	\$0.00	\$0.00	\$2,000,000.00
INVERSION PÚBLICA	\$297,127,495.00	\$200,928,740.35	\$498,056,235.35	\$155,370,974.29	\$155,370,974.29	\$342,685,261.06
OBRA PÚBLICA EN BIENES DE DOMINIO PÚBLICO	\$0.00	\$490,530.42	\$490,530.42	\$460,896.45	\$460,896.45	\$29,633.97
OBRA PÚBLICA EN BIENES PROPIOS	\$297,127,495.00	\$200,438,209.93	\$497,565,704.93	\$154,910,077.84	\$154,910,077.84	\$342,655,627.09
Total del Gasto	\$330,218,782.00	\$206,542,661.11	\$536,761,443.11	\$170,756,845.54	\$170,697,413.50	\$366,004,597.57



Comisión Estatal de Agua y Saneamiento
Estado de Puebla
Estado Analítico del Ejercicio del Presupuesto de Egresos
Clasificación por Objeto del Gasto (Capítulo y Concepto)

Concepto	Egresos					
	Aprobado	Ampliaciones / (Reducciones)	Modificado	Devengado	Pagado	Subejercicio
1		2	3=(1+2)	4	5	6 = (3 - 4)


Juan Pablo Cortés Córdoba
Director General


Beren Flores Rodríguez
Encargada de Despacho de la Dirección Administrativa

Comisión Estatal de Agua y Saneamiento
Estado de Puebla
Estado Analítico del Ejercicio del Presupuesto de Egresos
Clasificación Económica (por Tipo de Gasto)


Rep: rptEstadoPresupuestoEgresos_CL2


| Del 01/ene/2022 Al 30/jun/2022

Fecha y 18/jul/2022

hora de Impresión 10:02 a.m.

Concepto	Egresos					
	Aprobado	Ampliaciones / (Reducciones)	Modificado	Devengado	Pagado	Subejercicio
	1	2	3=(1+2)	4	5	6 = (3 - 4)
Gasto Corriente	\$33,091,287.00	\$963,380.00	\$34,054,667.00	\$10,735,330.49	\$10,675,898.45	\$23,319,336.51
Gasto de Capital	\$297,127,495.00	\$205,579,281.11	\$502,706,776.11	\$160,021,515.05	\$160,021,515.05	\$342,685,261.06
Total del Gasto	\$330,218,782.00	\$206,542,661.11	\$536,761,443.11	\$170,756,845.54	\$170,697,413.50	\$366,004,597.57


 Juan Pablo Cortés Córdova
 Director General



 Berén Flores Rodríguez
 Encargada de Despacho de la Dirección Administrativa


Comisión Estatal de Agua y Saneamiento
Estado de Puebla
Estado Analítico del Ejercicio del Presupuesto de Egresos
Clasificación Administrativa - Sector Paraestatal

Fecha y hora de Impresión: 18/jul/2022 10:02 a.m.

Del 01/ene/2022 Al 30/jun/2022

Concepto	Egresos					
	Aprobado	Ampliaciones / (Reducciones)	Modificado	Devengado	Pagado	Subejercicio
	1	2	3=(1+2)	4	5	6 = (3 - 4)
TOTAL DEL GASTO	\$330,218,782.00	\$206,542,661.11	\$536,761,443.11	\$170,756,845.54	\$170,697,413.50	\$366,004,597.57
ENTIDADES PARAESTATALES Y FIDEICOMISOS NO EMPRESARIALES Y NO FINANCIEROS	\$330,218,782.00	\$206,542,661.11	\$536,761,443.11	\$170,756,845.54	\$170,697,413.50	\$366,004,597.57


 Juan Pablo Cortés Córdova
 Director General



 Belén Flores Rodríguez
 Encargada de Despacho de la Dirección Administrativa

Comisión Estatal de Agua y Saneamiento
Estado de Puebla
Estado Analítico del Ejercicio del Presupuesto de Egresos
Clasificación Funcional (Finalidad y Función)

| Del 01/ene/2022 Al 30/jun/2022

Fecha y | 18/jul/2022
hora de Impresión | 10:02 a.m.

Concepto	Egresos					
	Aprobado 1	Ampliaciones / (Reducciones) 2	Modificado 3=(1+2)	Devengado 4	Pagado 5	Subejercicio 6 = (3 - 4)
DESARROLLO SOCIAL	\$330,218,782.00	\$206,542,661.11	\$536,761,443.11	\$170,756,845.54	\$170,697,413.50	\$366,004,597.57
PROTECCIÓN AMBIENTAL	\$110,646,204.00	\$196,642,840.50	\$307,289,044.50	\$107,047,200.35	\$107,047,200.35	\$200,241,844.15
VIVIENDA Y SERVICIOS A LA COMUNIDAD	\$219,572,578.00	\$9,899,820.61	\$229,472,398.61	\$63,708,645.19	\$63,650,213.15	\$165,762,753.42
Total del Gasto	\$330,218,782.00	\$206,542,661.11	\$536,761,443.11	\$170,756,845.54	\$170,697,413.50	\$366,004,597.57


Juan Pablo Cortés Córdova
Director General


Belén Florys Rodríguez
Encargada de Despacho de la Dirección Administrativa



Comisión Estatal de Agua y Saneamiento del Estado de Puebla

Comisión Estatal de Agua y Saneamiento Estado de Puebla Endeudamiento Neto

Del 01/ene/2022 Al 30/jun/2022

Fecha y hora de Impresión | 18/jul/2022
10:03 a.m.

Usu: liz
Rep: rptEndeudamientoNeto

Identificación de Crédito o Instrumento	Contratación/Colocación	Amortización	Endeudamiento Neto
	A	B	C=A-B
Créditos Bancarios			
Total Créditos Bancarios	\$0.00	\$0.00	\$0.00
Otros Instrumentos de Deuda			
Total Otros Instrumentos de Deuda	\$0.00	\$0.00	\$0.00
Total	\$0.00	\$0.00	\$0.00

Juan Pablo Cortés Córdova
Director General

Belén Flores Rodríguez
Encargada de Despacho de la Dirección Administrativa