



Secretaría
de Infraestructura
Gobierno de Puebla

Comisión Estatal de
Agua y Saneamiento
del Estado de Puebla

ESTADOS E INFORMES PRESUPUESTARIOS

30 DE JUNIO DE 2023

A) ESTADO ANALÍTICO DE INGRESOS

B) ESTADO ANALÍTICO DEL PRESUPUESTO DE EGRESOS

- POR OBJETO DEL GASTO**
- POR CLASIFICACIÓN ECONÓMICA**
- POR CLASIFICACIÓN ADMINISTRATIVA**
- POR CLASIFICACIÓN FUNCIONAL**



**Comisión Estatal de Agua y Saneamiento
Estado de Puebla**

**Estado Analítico de Ingresos
Del 01/ene./2023 Al 30/jun./2023**

Usu: supervisor
Rep: rptEstadoPresupuestoIngresosRB_CP_2019

Fecha y hora de Impresión | 03/jul./2023
04:04 p. m.

Rubro de Ingresos	Ingreso					Diferencia
	Estimado	Ampliaciones y Reducciones	Modificado	Devengado	Recaudado	
	(1)	(2)	(3=1+2)	(4)	(5)	
IMPUESTOS	\$0.00	\$0.00	\$0.00	\$0.00	\$0.00	0.00
CUOTAS Y APORTACIONES DE SEGURIDAD SOCIAL	\$0.00	\$0.00	\$0.00	\$0.00	\$0.00	0.00
CONTRIBUCIONES DE MEJORAS	\$0.00	\$0.00	\$0.00	\$0.00	\$0.00	0.00
DERECHOS	\$0.00	\$0.00	\$0.00	\$0.00	\$0.00	0.00
PRODUCTOS	\$0.00	\$0.00	\$0.00	\$0.00	\$0.00	0.00
APROVECHAMIENTOS	\$0.00	\$0.00	\$0.00	\$0.00	\$0.00	0.00
INGRESOS POR VENTA DE BIENES, PRESTACIÓN DE SERVICIOS Y OTROS	\$355,602.00	\$0.00	\$355,602.00	\$0.00	\$0.00	-355,602.00
INGRESOS PARTICIPACIONES, APORTACIONES, CONVENIOS, INCENTIVOS DERIVADOS DE LA COLABORACIÓN FISCAL Y FONDOS DISTINTOS DE APORTACIONES TRANSFERENCIAS, ASIGNACIONES, SUBSIDIOS Y SUBVENCIONES, Y PENSIONES Y JUBILACIONES	\$667,314,699.00	\$163,570,831.31	\$830,885,530.31	\$165,692,343.32	\$165,692,343.32	-501,622,355.68
INGRESOS DERIVADOS DE FINANCIAMIENTOS	\$0.00	\$0.00	\$0.00	\$0.00	\$0.00	0.00
Total	\$667,670,301.00	\$163,570,831.31	\$831,241,132.31	\$165,692,343.32	\$165,692,343.32	
Ingresos Excedentes						-501,977,957.68



Comisión Estatal de Agua y Saneamiento
Estado de Puebla

Estado Analítico de Ingresos
Del 01/ene./2023 Al 30/jun./2023

Usu: supervisor
 Rep: rptEstadoPresupuestoIngresosRB_CP_2019

Fecha y | 03/jul./2023
 hora de Impresión | 04:04 p. m.

Estado Analítico de Ingresos por Fuente de Financiamiento	Ingreso					Diferencia (6=5-1)
	Estimado (1)	Ampliaciones y Reducciones (2)	Modificado (3=1+2)	Devengado (4)	Recaudado (5)	
	Ingresos del Poder Ejecutivo Federal o Estatal y de los Municipios					
IMPUESTOS	\$0.00	\$0.00	\$0.00	\$0.00	\$0.00	0.00
CUOTAS Y APORTACIONES DE SEGURIDAD SOCIAL	\$0.00	\$0.00	\$0.00	\$0.00	\$0.00	0.00
CONTRIBUCIONES DE MEJORAS	\$0.00	\$0.00	\$0.00	\$0.00	\$0.00	0.00
DERECHOS	\$0.00	\$0.00	\$0.00	\$0.00	\$0.00	0.00
PRODUCTOS	\$0.00	\$0.00	\$0.00	\$0.00	\$0.00	0.00
APROVECHAMIENTOS	\$0.00	\$0.00	\$0.00	\$0.00	\$0.00	0.00
PARTICIPACIONES, APORTACIONES, CONVENIOS, INCENTIVOS DERIVADOS DE LA COLABORACIÓN FISCAL Y FONDOS DISTINTOS DE APORTACIONES	\$0.00	\$0.00	\$0.00	\$0.00	\$0.00	0.00
TRANSFERENCIAS, ASIGNACIONES, SUBSIDIOS Y SUBVENCIONES, Y PENSIONES Y JUBILACIONES	\$0.00	\$0.00	\$0.00	\$0.00	\$0.00	0.00
Ingresos de los Entes Públicos de los Poderes Legislativo y Judicial, de los Órganos Autónomos y del Sector Paraestatal o Paramunicipal, así como de las Empresas Productivas del Estado						
CUOTAS Y APORTACIONES DE SEGURIDAD SOCIAL	\$0.00	\$0.00	\$0.00	\$0.00	\$0.00	0.00
PRODUCTOS	\$0.00	\$0.00	\$0.00	\$0.00	\$0.00	0.00
INGRESOS POR VENTA DE BIENES, PRESTACIÓN DE SERVICIOS Y OTROS INGRESOS	\$355,602.00	\$0.00	\$355,602.00	\$0.00	\$0.00	-355,602.00
TRANSFERENCIAS, ASIGNACIONES, SUBSIDIOS Y SUBVENCIONES, Y PENSIONES Y JUBILACIONES	\$667,314,699.00	\$163,570,831.31	\$830,885,530.31	\$165,692,343.32	\$165,692,343.32	-501,622,355.68
Ingresos Derivados de Financiamiento						
INGRESOS DERIVADOS DE FINANCIAMIENTOS	\$0.00	\$0.00	\$0.00	\$0.00	\$0.00	0.00
Total	\$667,670,301.00	\$163,570,831.31	\$831,241,132.31	\$165,692,343.32	\$165,692,343.32	-501,977,957.68
Ingresos Excedentes						-501,977,957.68




Comisión Estatal de Agua y Saneamiento
Estado de Puebla
Estado Analítico de Ingresos
Del 01/ene./2023 Al 30/jun./2023

Usu: supervisor


Rep: rptEstadoPresupuestoIngresosRB_CP_2019

Fecha y 03/jul./2023


hora de Impresión 04:04 p. m.



Juan Pablo Cortés Córdova
Director General



Daniel Bringas Abarca
Director Administrativo





Comisión Estatal de Agua y Saneamiento

Estado de Puebla

Estado Analítico del Ejercicio del Presupuesto de Egresos

Clasificación por Objeto del Gasto (Capítulo y Concepto)

| Del 01/ene./2023 Al 30/jun./2023

Usu: supervisor
Rep: rptEstadoPresupuestoEgresos_CP..CTO

Fecha y hora de Impresión: 03/jun./2023 04:05 p. m.

Concepto	Egresos					Subejercicio
	Aprobado	Ampliaciones / (Reducciones)	Modificado	Devengado	Pagado	
	1	2	3=(1+2)	4	5	
SERVICIOS PERSONALES	\$22,229,709.79	\$0.00	\$22,229,709.79	\$8,547,175.10	\$8,501,768.87	\$13,682,534.69
REMUNERACIONES AL PERSONAL DE CARÁCTER PERMANENTE	\$3,520,596.00	\$0.00	\$3,520,596.00	\$1,681,891.96	\$1,681,891.96	\$1,838,704.04
REMUNERACIONES AL PERSONAL DE CARÁCTER TRANSITORIO	\$7,233,792.84	\$0.00	\$7,233,792.84	\$2,966,858.59	\$2,966,858.59	\$4,266,934.25
REMUNERACIONES ADICIONALES Y ESPECIALES	\$9,736,311.95	\$0.00	\$9,736,311.95	\$3,408,512.10	\$3,408,512.10	\$6,327,799.85
SEGURIDAD SOCIAL	\$1,124,642.00	\$0.00	\$1,124,642.00	\$240,579.08	\$195,172.85	\$884,062.92
OTRAS PRESTACIONES SOCIALES Y ECONÓMICAS	\$537,213.00	\$0.00	\$537,213.00	\$210,863.66	\$210,863.66	\$326,349.34
PAGO DE ESTÍMULOS A SERVIDORES PÚBLICOS	\$77,154.00	\$0.00	\$77,154.00	\$38,469.71	\$38,469.71	\$38,684.29
MATERIALES Y SUMINISTROS	\$2,497,905.00	-\$68,748.00	\$2,429,157.00	\$405,337.70	\$405,337.70	\$2,023,819.30
MATERIALES DE ADMINISTRACIÓN, EMISIÓN DE DOCUMENTOS Y ARTÍCULOS OFICIALES	\$875,206.00	-\$68,748.00	\$806,458.00	\$4,499.64	\$4,499.64	\$801,958.36
ALIMENTOS Y UTENSILIOS	\$50,297.00	\$0.00	\$50,297.00	\$19,186.00	\$19,186.00	\$31,111.00
MATERIALES Y ARTÍCULOS DE CONSTRUCCIÓN Y DE REPARACIÓN	\$14,992.00	\$0.00	\$14,992.00	\$8,791.87	\$8,791.87	\$6,200.13
PRODUCTOS QUÍMICOS, FARMACÉUTICOS Y DE LABORATORIO	\$76,992.00	-\$6,867.20	\$70,124.80	\$5,173.60	\$5,173.60	\$64,951.20
COMBUSTIBLES, LUBRICANTES Y ADITIVOS	\$1,028,808.00	\$0.00	\$1,028,808.00	\$360,619.39	\$360,619.39	\$668,188.61
VESTUARIO, BLANCOS, PRENDAS DE PROTECCIÓN Y ARTÍCULOS DEPORTIVOS	\$132,598.00	\$0.00	\$132,598.00	\$0.00	\$0.00	\$132,598.00
HERRAMIENTAS, REFACCIONES Y ACCESORIOS MENORES	\$319,012.00	\$6,867.20	\$325,879.20	\$7,067.20	\$7,067.20	\$318,812.00
SERVICIOS GENERALES	\$6,217,984.21	\$1,880,487.71	\$8,098,471.92	\$4,045,419.14	\$4,004,648.25	\$4,053,052.78
SERVICIOS BÁSICOS	\$304,800.00	\$0.00	\$304,800.00	\$191,939.50	\$191,939.50	\$112,860.50
SERVICIOS DE ARRENDAMIENTO	\$1,428,203.00	\$0.00	\$1,428,203.00	\$574,262.49	\$574,262.49	\$853,940.51
SERVICIOS PROFESIONALES, CIENTÍFICOS, TÉCNICOS Y OTROS SERVICIOS	\$308,000.00	\$0.00	\$308,000.00	\$26,216.00	\$26,216.00	\$281,784.00
SERVICIOS FINANCIEROS, BANCARIOS Y COMERCIALES	\$746,392.00	\$99,470.37	\$845,862.37	\$808,252.02	\$808,252.02	\$37,610.35
SERVICIOS DE INSTALACIÓN, REPARACIÓN, MANTENIMIENTO Y CONSERVACIÓN	\$1,573,518.00	\$0.00	\$1,573,518.00	\$55,064.82	\$55,064.82	\$1,518,453.18
SERVICIOS DE TRASLADOS Y VIÁTICOS	\$400,008.00	\$0.00	\$400,008.00	\$140,919.47	\$140,919.47	\$259,088.53
OTROS SERVICIOS GENERALES	\$1,457,063.21	\$1,781,017.34	\$3,238,080.55	\$2,248,764.84	\$2,207,993.95	\$989,315.71
TRANSFERENCIAS, ASIGNACIONES, SUBSIDIOS Y OTRAS AYUDAS	\$2,000,000.00	\$0.00	\$2,000,000.00	\$0.00	\$0.00	\$2,000,000.00
SUBSIDIOS Y SUBVENCIONES	\$2,000,000.00	\$0.00	\$2,000,000.00	\$0.00	\$0.00	\$2,000,000.00
INVERSIÓN PÚBLICA	\$634,724,702.00	\$161,759,091.60	\$796,483,793.60	\$91,780,066.69	\$91,780,066.69	\$704,703,726.91
OBRA PÚBLICA EN BIENES PROPIOS	\$634,724,702.00	\$161,759,091.60	\$796,483,793.60	\$91,780,066.69	\$91,780,066.69	\$704,703,726.91
Total del Gasto	\$667,670,301.00	\$163,570,831.31	\$831,241,132.31	\$104,777,998.63	\$104,691,821.51	\$726,463,133.68



Comisión Estatal de Agua y Saneamiento
Estado de Puebla
Estado Analítico del Ejercicio del Presupuesto de Egresos
Clasificación por Objeto del Gasto (Capítulo y Concepto)
| Del 01/ene./2023 Al 30/jun./2023

Usu: supervisor
Rep: rptEstadoPresupuestoEgresos_CP_CTO

Fecha y hora de Impresión | 03/jul./2023
04:05 p. m.

Concepto	Egresos					Subejercicio 6 = (3 - 4)
	Aprobado	Ampliaciones / (Reducciones)	Modificado	Devengado	Pagado	
	1	2	3=(1+2)	4	5	



Juan Pablo Cortés Córdova
Director General



Daniel Bringas Abarca
Director Administrativo



Comisión Estatal de Agua y Saneamiento
Estado de Puebla
Estado Analítico del Ejercicio del Presupuesto de Egresos
Clasificación Económica (por Tipo de Gasto)
 | Del 01/ene./2023 Al 30/jun./2023

Fecha y 03/jul./2023

hora de Impresión 04:06 p. m.

Usu: supervisor
 Rep: rptEstadoPresupuestoEgresos_CL2

Concepto	Egresos					Subejercicio
	Aprobado	Ampliaciones / (Reducciones)	Modificado	Devengado	Pagado	
	1	2	3=(1+2)	4	5	
Gasto Corriente	\$32,945,599.00	\$0.00	\$32,945,599.00	\$11,186,192.23	\$11,100,015.11	\$21,759,406.77
Gasto de Capital	\$634,724,702.00	\$163,570,831.31	\$798,295,533.31	\$93,591,806.40	\$93,591,806.40	\$704,703,726.91
Total del Gasto	\$667,670,301.00	\$163,570,831.31	\$831,241,132.31	\$104,777,998.63	\$104,691,821.51	\$726,463,133.68



 Juan Pablo Cortés Córdova
 Director General



 Daniel Bringas Abarca
 Director Administrativo



Sector Paraestatal del Gobierno (Federal/Estatal/Municipal) de Comisión Estatal de Agua y Saneamiento
Estado de Puebla

Estado Analítico del Ejercicio del Presupuesto de Egresos

Clasificación Administrativa
| Del 01/ene./2023 Al 30/jun./2023

Fecha y 03/jul./2023

hora de Impresión 04:06 p. m.

Usu: supervisor

Rep: rptEstadoPresupuestoEgresos_UA3_GB_SC

Concepto	Egresos					Subejercicio
	Aprobado	Ampliaciones / (Reducciones)	Modificado	Devengado	Pagado	
	1	2	3=(1+2)	4	5	
TIDADES PARAESTATALES Y FIDEICOMISOS NO PRESARIALES Y NO FINANCIEROS	\$667,670,301.00	\$163,570,831.31	\$831,241,132.31	\$104,777,998.63	\$104,691,821.51	\$726,463,133.68
TOTAL DEL GASTO	\$667,670,301.00	\$163,570,831.31	\$831,241,132.31	\$104,777,998.63	\$104,691,821.51	\$726,463,133.68



Juan Pablo Cortés Córdova
Director General



Daniel Bringas Abarca
Director Administrativo



Comisión Estatal de Agua y Saneamiento
Estado de Puebla
Estado Analítico del Ejercicio del Presupuesto de Egresos
Clasificación Funcional (Finalidad y Función)
| Del 01/ene./2023 Al 30/jun./2023

Usu: supervisor
Rep: rptEstadoPresupuestoEgresos_FN3

Fecha y hora de Impresión | 03/jul./2023
04:07 p. m.

Concepto	Egresos					Subejercicio
	Aprobado	Ampliaciones / (Reducciones)	Modificado	Devengado	Pagado	
	1	2	3=(1+2)	4	5	
DESARROLLO SOCIAL	\$667,670,301.00	\$163,570,831.31	\$831,241,132.31	\$104,777,998.63	\$104,691,821.51	\$726,463,133.68
PROTECCIÓN AMBIENTAL	\$578,118,662.00	\$100,663,343.14	\$678,782,005.14	\$46,794,463.08	\$46,794,463.08	\$631,987,542.06
VIVIENDA Y SERVICIOS A LA COMUNIDAD	\$89,551,639.00	\$62,907,488.17	\$152,459,127.17	\$57,983,535.55	\$57,897,358.43	\$94,475,591.62
Total del Gasto	\$667,670,301.00	\$163,570,831.31	\$831,241,132.31	\$104,777,998.63	\$104,691,821.51	\$726,463,133.68



Juan Pablo Cortés Córdova
Director General



Daniel Bringas Abarca
Director Administrativo




Comisión Estatal de Agua y Saneamiento
Estado de Puebla
Endeudamiento Neto

Usu: supervisor
Rep: rptEndeudamientoNeto


Del 01/ene./2023 Al 30/jun./2023

Fecha y hora de Impresión | 03/jul./2023
04:07 p. m.

Identificación de Crédito o Instrumento	Contratación/Colocación	Amortización	Endeudamiento Neto
	A	B	C=A-B
Créditos Bancarios			
Total Créditos Bancarios	\$0.00	\$0.00	\$0.00
Otros Instrumentos de Deuda			
Total Otros Instrumentos de Deuda	\$0.00	\$0.00	\$0.00
Total	\$0.00	\$0.00	\$0.00



Juan Pablo Cortés Córdoba
Director General



Daniel Bringas Abarca
Director Administrativo





Comisión Estatal de Agua y Saneamiento
Estado de Puebla
Intereses de la Deuda

Usr: supervisor
Rep: rptInteresesdeLaDeuda

Del 01/ene./2023 Al 30/jun./2023

Fecha y hora de Impresión | 03/jul./2023
04:08 p. m.

Identificación de Crédito o Instrumento	Devengado	Pagado
Créditos Bancarios		
Total de Intereses de Créditos Bancarios	\$0.00	\$0.00
Otros Instrumentos de Deuda		
Total de Intereses de Otros Instrumentos de Deuda	\$0.00	\$0.00
Total	\$0.00	\$0.00


Juan Pablo Cortés Córdova
Director General


Daniel Bringas Abarca
Director Administrativo



Secretaría
de Infraestructura
Gobierno de Puebla

Comisión Estatal de
Agua y Saneamiento
del Estado de Puebla

INDICADORES DE POSTURA FISCAL

30 DE JUNIO DE 2023



Comisión Estatal de Agua y Saneamiento
Estado de Puebla

Indicadores de Postura Fiscal

del 01/ene./2023 al 30/jun./2023

(Cifras en pesos)

Usu: supervisor

Rep: rptIndicadoresPosturaFiscal

Fecha y hora de Impresión 03/jul./2023
04:09 p. m.

Concepto	Estimado / Aprobado	Devengado	Recaudado / Pagado
I. Ingresos Presupuestarios (I=1+2)	\$667,670,301.00	\$165,692,343.32	\$165,692,343.32
1. Ingresos del Gobierno de la Entidad Federativa	\$0.00	\$0.00	\$0.00
2. Ingresos del Sector Paraestatal	\$667,670,301.00	\$165,692,343.32	\$165,692,343.32
II. Egresos Presupuestarios (II=3+4)	\$667,670,301.00	\$104,777,998.63	\$104,691,821.51
3. Egresos del Gobierno de la Entidad Federativa	\$0.00	\$0.00	\$0.00
4. Egresos del Sector Paraestatal	\$667,670,301.00	\$104,777,998.63	\$104,691,821.51
III. Balance Presupuestario (Superávit o Déficit) (III = I - II)	\$0.00	\$60,914,344.69	\$61,000,521.81

Concepto	Estimado / Aprobado	Devengado	Recaudado / Pagado
III. Balance Presupuestario (Superávit o Déficit)	\$0.00	\$60,914,344.69	\$61,000,521.81
IV. Intereses, Comisiones y Gastos de la Deuda	\$0.00	\$0.00	\$0.00
V. Balance Primario (Superávit o Déficit) (V= III + IV)	\$0.00	\$60,914,344.69	\$61,000,521.81

Concepto	Estimado / Aprobado	Devengado	Recaudado / Pagado
A. Financiamiento	\$0.00	\$0.00	\$0.00
B. Amortización de la deuda	\$0.00	\$0.00	\$0.00
C. Financiamiento Neto	\$0.00	\$0.00	\$0.00


Juan Pablo Cortés Córdova
Director General


Daniel Bringas Abarca
Director Administrativo