



Secretaría
de Infraestructura
Gobierno de Puebla



Comisión Estatal de Agua y
Saneamiento del Estado de Puebla



"2024, año del Libro y la Lectura".

ESTADOS E INFORMES PRESUPUESTARIOS

30 DE JUNIO DE 2024

A) ESTADO ANALÍTICO DE INGRESOS

B) ESTADO ANALÍTICO DEL PRESUPUESTO DE EGRESOS

- POR OBJETO DEL GASTO
- POR CLASIFICACIÓN ECONÓMICA
- POR CLASIFICACIÓN ADMINISTRATIVA
- POR CLASIFICACIÓN FUNCIONAL

C) INTERESES DE LA DEUDA

D) ENDEUDAMIENTO NETO



Comisión Estatal de Agua y Saneamiento
Estado de Puebla
Estado Analítico de Ingresos
Del 01/ene./2024 Al 30/jun./2024

Usu: supervisor
 Rep: rptEstadoPresupuestoIngresosRB_CP_2019

Fecha y hora de Impresión | 08/jul./2024 | 12:48 p. m.

Rubro de Ingresos	Ingreso					Diferencia
	Estimado	Ampliaciones y Reducciones	Modificado	Devengado	Recaudado	
	(1)	(2)	(3=1+2)	(4)	(5)	
IMPUESTOS	\$0.00	\$0.00	\$0.00	\$0.00	\$0.00	0.00
CUOTAS Y APORTACIONES DE SEGURIDAD SOCIAL	\$0.00	\$0.00	\$0.00	\$0.00	\$0.00	0.00
CONTRIBUCIONES DE MEJORAS	\$0.00	\$0.00	\$0.00	\$0.00	\$0.00	0.00
DERECHOS	\$0.00	\$0.00	\$0.00	\$0.00	\$0.00	0.00
PRODUCTOS	\$0.00	\$0.00	\$0.00	\$0.00	\$0.00	0.00
APROVECHAMIENTOS	\$0.00	\$0.00	\$0.00	\$0.00	\$0.00	0.00
INGRESOS POR VENTA DE BIENES, PRESTACIÓN DE SERVICIOS Y OTROS	\$113,486.00	\$0.00	\$113,486.00	\$0.00	\$0.00	-113,486.00
INGRESOS PARTICIPACIONES, APORTACIONES, CONVENIOS, INCENTIVOS DERIVADOS DE LA COLABORACIÓN FISCAL Y FONDOS DISTINTOS DE APORTACIONES	\$0.00	\$0.00	\$0.00	\$0.00	\$0.00	0.00
TRANSFERENCIAS, ASIGNACIONES, SUBSIDIOS Y SUBVENCIONES, Y PENSIONES Y JUBILACIONES	\$323,915,823.00	\$319,780,152.61	\$643,695,975.61	\$419,987,795.38	\$419,987,795.38	96,071,972.38
INGRESOS DERIVADOS DE FINANCIAMIENTOS	\$0.00	\$0.00	\$0.00	\$0.00	\$0.00	0.00
Total	\$324,029,309.00	\$319,780,152.61	\$643,809,461.61	\$419,987,795.38	\$419,987,795.38	
				Ingresos Excedentes		95,958,486.38



Comisión Estatal de Agua y Saneamiento
Estado de Puebla
Estado Analítico de Ingresos
Del 01/ene./2024 Al 30/jun./2024

Fecha y hora de impresión | 08/jul./2024
 12:48 p. m.

Usu: supervisor
 Rep: rptEstadoPresupuestoIngresosRB_CP_2019

Estado Analítico de Ingresos por Fuente de Financiamiento	Ingreso					Diferencia (6=5-1)
	Estimado	Ampliaciones y Reducciones	Modificado	Devengado	Recaudado	
	(1)	(2)	(3=1+2)	(4)	(5)	
Ingresos del Poder Ejecutivo Federal o Estatal y de los Municipios						
IMPUESTOS	\$0.00	\$0.00	\$0.00	\$0.00	\$0.00	0.00
CUOTAS Y APORTACIONES DE SEGURIDAD SOCIAL	\$0.00	\$0.00	\$0.00	\$0.00	\$0.00	0.00
CONTRIBUCIONES DE MEJORAS	\$0.00	\$0.00	\$0.00	\$0.00	\$0.00	0.00
DERECHOS	\$0.00	\$0.00	\$0.00	\$0.00	\$0.00	0.00
PRODUCTOS	\$0.00	\$0.00	\$0.00	\$0.00	\$0.00	0.00
APROVECHAMIENTOS	\$0.00	\$0.00	\$0.00	\$0.00	\$0.00	0.00
PARTICIPACIONES, APORTACIONES, CONVENIOS, INCENTIVOS DERIVADOS DE LA COLABORACIÓN FISCAL Y FONDOS DISTINTOS DE APORTACIONES	\$0.00	\$0.00	\$0.00	\$0.00	\$0.00	0.00
TRANSFERENCIAS, ASIGNACIONES, SUBSIDIOS Y SUBVENCIONES, Y PENSIONES Y JUBILACIONES	\$0.00	\$0.00	\$0.00	\$0.00	\$0.00	0.00
Ingresos de los Entes Públicos de los Poderes Legislativo y Judicial, de los Órganos Autónomos y del Sector Paraestatal o Paramunicipal, así como de las Empresas Productivas del Estado						
CUOTAS Y APORTACIONES DE SEGURIDAD SOCIAL	\$0.00	\$0.00	\$0.00	\$0.00	\$0.00	0.00
PRODUCTOS	\$0.00	\$0.00	\$0.00	\$0.00	\$0.00	0.00
INGRESOS POR VENTA DE BIENES, PRESTACIÓN DE SERVICIOS Y OTROS INGRESOS	\$113,486.00	\$0.00	\$113,486.00	\$0.00	\$0.00	-113,486.00
TRANSFERENCIAS, ASIGNACIONES, SUBSIDIOS Y SUBVENCIONES, Y PENSIONES Y JUBILACIONES	\$323,915,823.00	\$319,780,152.61	\$643,695,975.61	\$419,987,795.38	\$419,987,795.38	96,071,972.38
Ingresos Derivados de Financiamiento						
INGRESOS DERIVADOS DE FINANCIAMIENTOS	\$0.00	\$0.00	\$0.00	\$0.00	\$0.00	0.00
Total	\$324,029,309.00	\$319,780,152.61	\$643,809,461.61	\$419,987,795.38	\$419,987,795.38	
Ingresos Excedentes						95,958,486.38



Usu: supervisor

Rep: rptEstadoPresupuestoIngresosRB_CP_2019

Comisión Estatal de Agua y Saneamiento
Estado de Puebla
Estado Analítico de Ingresos
Del 01/ene./2024 Al 30/jun./2024

Fecha y hora de Impresión | 08/jul./2024
12:48 p. m.



Daniel Bringas Abarca
Director General



Michael Autrán Bañuelos
Director Administrativo



Comisión Estatal de Agua y Saneamiento
Estado de Puebla
Estado Analítico del Ejercicio del Presupuesto de Egresos
Clasificación por Objeto del Gasto (Capítulo y Concepto)
 Del 01/ene./2024 Al 30/jun./2024

Utr: supervisor
 Rep: rptEstadoPresupuestoEgresos_CP_CTO

Fecha y 08/jul./2024
 hora de Impresión 12:49 p. m.

Concepto	Egresos					Subejercicio 6 = (3 - 4)
	Aprobado	Ampliaciones / (Reducciones)	Modificado	Devengado	Pagado	
	1	2	3=(1+2)	4	5	
SERVICIOS PERSONALES	\$23,093,867.86	\$2,700,957.51	\$25,794,825.37	\$11,793,737.29	\$11,749,164.46	\$14,001,088.08
REMUNERACIONES AL PERSONAL DE CARÁCTER PERMANENTE	\$3,827,591.04	\$0.00	\$3,827,591.04	\$1,874,037.49	\$1,874,037.49	\$1,953,553.65
REMUNERACIONES AL PERSONAL DE CARÁCTER TRANSITORIO	\$7,591,117.75	\$2,343,748.05	\$9,934,865.80	\$5,473,416.72	\$5,473,416.72	\$4,461,449.08
REMUNERACIONES ADICIONALES Y ESPECIALES	\$9,736,939.97	\$357,209.46	\$10,094,149.43	\$3,648,025.08	\$3,648,025.08	\$6,446,124.35
SEGURIDAD SOCIAL	\$956,898.72	\$0.00	\$956,898.72	\$532,543.58	\$487,970.75	\$424,365.14
OTRAS PRESTACIONES SOCIALES Y ECONÓMICAS	\$898,299.86	\$0.00	\$898,299.86	\$224,204.14	\$224,204.14	\$674,095.72
PAGO DE ESTÍMULOS A SERVIDORES PÚBLICOS	\$83,020.52	\$0.00	\$83,020.52	\$41,510.28	\$41,510.28	\$41,510.24
MATERIALES Y SUMINISTROS	\$3,431,104.00	-\$500,029.60	\$2,931,074.40	\$1,302,043.74	\$1,302,043.74	\$1,629,030.66
MATERIALES DE ADMINISTRACIÓN, EMISIÓN DE DOCUMENTOS Y ARTÍCULOS OFICIALES	\$1,031,358.00	\$1,301.95	\$1,032,659.95	\$123,952.96	\$123,952.96	\$908,706.99
ALIMENTOS Y UTENSILIOS	\$234,617.00	\$74,500.00	\$309,117.00	\$253,987.97	\$253,987.97	\$55,129.03
MATERIALES Y ARTÍCULOS DE CONSTRUCCIÓN Y DE REPARACIÓN	\$39,500.00	-\$39,201.00	\$299.00	\$299.00	\$299.00	\$0.00
PRODUCTOS QUÍMICOS, FARMACÉUTICOS Y DE LABORATORIO	\$138,462.00	\$752.05	\$139,234.05	\$139,234.05	\$139,234.05	\$0.00
COMBUSTIBLES, LUBRICANTES Y ADITIVOS	\$1,200,012.00	\$0.00	\$1,200,012.00	\$757,623.07	\$757,623.07	\$442,388.93
VESTUARIO, BLANCOS, PRENDAS DE PROTECCIÓN Y ARTÍCULOS DEPORTIVOS	\$250,000.00	-\$160,902.00	\$89,098.00	\$0.00	\$0.00	\$89,098.00
HERRAMIENTAS, REFACCIONES Y ACCESORIOS MENORES	\$537,135.00	-\$376,480.60	\$160,654.40	\$26,946.69	\$26,946.69	\$133,707.71
SERVICIOS GENERALES	\$9,504,337.14	\$2,832,019.78	\$12,336,356.92	\$6,249,551.47	\$6,192,517.47	\$6,088,805.45
SERVICIOS BÁSICOS	\$821,700.00	\$153,872.32	\$975,572.32	\$322,506.49	\$322,506.49	\$653,065.83
SERVICIOS DE ARRENDAMIENTO	\$2,790,000.00	\$278,075.20	\$3,068,075.20	\$1,027,689.04	\$1,027,689.04	\$2,040,386.16
SERVICIOS PROFESIONALES, CIENTÍFICOS, TÉCNICOS Y OTROS SERVICIOS	\$502,993.00	\$344,139.21	\$847,132.21	\$346,961.21	\$346,961.21	\$500,171.00
SERVICIOS FINANCIEROS, BANCARIOS Y COMERCIALES	\$950,000.00	-\$325,380.87	\$624,619.13	\$601,084.45	\$601,084.45	\$23,534.68
SERVICIOS DE INSTALACIÓN, REPARACIÓN, MANTENIMIENTO Y CONSERVACIÓN	\$1,423,900.00	\$624,667.00	\$2,048,567.00	\$1,067,594.30	\$1,067,594.30	\$980,972.70
SERVICIOS DE COMUNICACIÓN SOCIAL Y PUBLICIDAD	\$4,000.00	\$820.00	\$4,820.00	\$4,820.00	\$4,820.00	\$0.00
SERVICIOS DE TRASLADOS Y VIÁTICOS	\$963,235.00	\$0.00	\$963,235.00	\$275,189.85	\$275,189.85	\$688,045.15
OTROS SERVICIOS GENERALES	\$2,048,509.14	\$1,755,826.92	\$3,804,336.06	\$2,603,706.13	\$2,546,672.13	\$1,200,629.93
TRANSFERENCIAS, ASIGNACIONES, SUBSIDIOS Y OTRAS AYUDAS	\$3,000,000.00	\$0.00	\$3,000,000.00	\$0.00	\$0.00	\$3,000,000.00
SUBSIDIOS Y SUBVENCIONES	\$3,000,000.00	\$0.00	\$3,000,000.00	\$0.00	\$0.00	\$3,000,000.00
INVERSIÓN PÚBLICA	\$285,000,000.00	\$314,747,204.92	\$599,747,204.92	\$191,149,049.02	\$191,149,049.02	\$408,598,155.90
OBRA PÚBLICA EN BIENES PROPIOS	\$285,000,000.00	\$314,747,204.92	\$599,747,204.92	\$191,149,049.02	\$191,149,049.02	\$408,598,155.90
Total del Gasto	\$324,029,309.00	\$319,780,152.61	\$643,809,461.61	\$210,494,381.52	\$210,392,774.69	\$433,315,080.09



Usu: supervisor

Rep: rptEstadoPresupuestoEgresos_CP_CTO


Comisión Estatal de Agua y Saneamiento
Estado de Puebla
Estado Analítico del Ejercicio del Presupuesto de Egresos
Clasificación por Objeto del Gasto (Capítulo y Concepto)
| Del 01/ene./2024 Al 30/jun./2024

Fecha y | 08/jul./2024
hora de Impresión | 12:49 p. m.

Concepto	Egresos					Subejercicio 6 = (3 - 4)
	Aprobado	Ampliaciones / (Reducciones)	Modificado	Devengado	Pagado	
	1	2	3=(1+2)	4	5	



Daniel Bringas Abarca
Director General



Michael Autrán Bañuelos
Director Administrativo



Usr: supervisor
Rep: rptEstadoPresupuestoEgresos_CL2

Comisión Estatal de Agua y Saneamiento
Estado de Puebla
Estado Analítico del Ejercicio del Presupuesto de Egresos
Clasificación Económica (por Tipo de Gasto)
| Del 01/ene./2024 Al 30/jun./2024

Fecha y hora de Impresión | 08/jul./2024
12:50 p. m.

Concepto	Egresos					Subejercicio
	Aprobado	Ampliaciones / (Reducciones)	Modificado	Devengado	Pagado	
	1	2	3=(1+2)	4	5	
Gasto Corriente	\$39,029,309.00	\$3,112,885.58	\$42,142,194.58	\$17,425,270.40	\$17,323,663.57	\$24,716,924.18
Gasto de Capital	\$285,000,000.00	\$316,667,267.03	\$601,667,267.03	\$193,069,111.12	\$193,069,111.12	\$408,598,155.91
Total del Gasto	\$324,029,309.00	\$319,780,152.61	\$643,809,461.61	\$210,494,381.52	\$210,392,774.69	\$433,315,080.09



Daniel Bringas Abarca
Director General



Michael Aufrán Bañuelos
Director Administrativo



Sector Paraestatal del Gobierno (Federal/Estatal/Municipal) de Comisión Estatal de Agua y Saneamiento
Estado de Puebla

Estado Analítico del Ejercicio del Presupuesto de Egresos

Clasificación Administrativa

| Del 01/ene./2024 Al 30/jun./2024

Fecha y 08/jul./2024

hora de Impresión 12:50 p. m.

Usu: supervisor

Rep: rptEstadoPresupuestoEgresos_UA3_GB_SC

Concepto	Egresos					Subejercicio
	Aprobado	Ampliaciones / (Reducciones)	Modificado	Devengado	Pagado	
	1	2	3=(1+2)	4	5	
ENTIDADES PARAESTATALES Y FIDEICOMISOS NO EMPRESARIALES Y NO FINANCIEROS	\$324,029,309.00	\$319,780,152.61	\$643,809,461.61	\$210,494,381.52	\$210,392,774.69	\$433,315,080.09
TOTAL DEL GASTO	\$324,029,309.00	\$319,780,152.61	\$643,809,461.61	\$210,494,381.52	\$210,392,774.69	\$433,315,080.09

Daniel Bringas Abarca

Director General

Michael Aufrán Bañuelos

Director Administrativo




Usu: supervisor
Rep: rptEstadoPresupuestoEgresos_FN3

Comisión Estatal de Agua y Saneamiento
Estado de Puebla
Estado Analítico del Ejercicio del Presupuesto de Egresos
Clasificación Funcional (Finalidad y Función)
| Del 01/ene./2024 Al 30/jun./2024

Fecha y hora de Impresión | 08/jul./2024
12:51 p. m.

Concepto	Egresos					Subejercicio
	Aprobado	Ampliaciones / (Reducciones)	Modificado	Devengado	Pagado	
	1	2	3=(1+2)	4	5	6 = (3 - 4)
DESARROLLO SOCIAL	\$324,029,309.00	\$319,780,152.61	\$643,809,461.61	\$210,494,381.52	\$210,392,774.69	\$433,315,080.09
PROTECCIÓN AMBIENTAL	\$285,000,000.00	\$252,880,112.49	\$537,880,112.49	\$147,224,646.45	\$147,224,646.45	\$390,655,466.04
VIVIENDA Y SERVICIOS A LA COMUNIDAD	\$39,029,309.00	\$66,900,040.12	\$105,929,349.12	\$63,269,735.07	\$63,168,128.24	\$42,659,614.05
Total del Gasto	\$324,029,309.00	\$319,780,152.61	\$643,809,461.61	\$210,494,381.52	\$210,392,774.69	\$433,315,080.09


Daniel Bringas Abarca
Director General


Michael Autrán Bañuelos
Director Administrativo




Comisión Estatal de Agua y Saneamiento
Estado de Puebla
Endeudamiento Neto

Usu: supervisor
Rep: rptEndeudamientoNeto

Del 01/ene./2024 Al 30/jun./2024

Fecha y hora de Impresión | 08/jul./2024
12:51 p. m.

Identificación de Crédito o Instrumento	Contratación/Colocación	Amortización	Endeudamiento Neto
	A	B	C=A-B
Créditos Bancarios			
Total Créditos Bancarios	\$0.00	\$0.00	\$0.00
Otros Instrumentos de Deuda			
Total Otros Instrumentos de Deuda	\$0.00	\$0.00	\$0.00
Total	\$0.00	\$0.00	\$0.00


Daniel Bringas Abarca
Director General


Michael Aufrán Bañuelos
Director Administrativo



Comisión Estatal de Agua y Saneamiento
Estado de Puebla
Intereses de la Deuda

Usu: supervisor
Rep: rptInteresesdeLaDeuda

Del 01/ene./2024 Al 30/jun./2024

Fecha y hora de Impresión | 08/jul./2024
12:52 p. m.

Identificación de Crédito o Instrumento	Devengado	Pagado
Créditos Bancarios		
Total de Intereses de Créditos Bancarios	\$0.00	\$0.00
Otros Instrumentos de Deuda		
Total de Intereses de Otros Instrumentos de Deuda	\$0.00	\$0.00
Total	\$0.00	\$0.00


Daniel Bringas Abarca
Director General


Michael Aufrán Bañuelos
Director Administrativo





Secretaría
de Infraestructura
Gobierno de Puebla

CEAS

Comisión Estatal de Agua y
Saneamiento del Estado de Puebla



PUE
BLA

"2024, año del Libro y la Lectura".

INDICADORES DE POSTURA FISCAL

30 DE JUNIO DE 2024



Comisión Estatal de Agua y Saneamiento
Estado de Puebla
Indicadores de Postura Fiscal
del 01/ene./2024 al 30/jun./2024
(Cifras en pesos)


Usu: supervisor
Rep: rptIndicadoresPosturaFiscal

Fecha y hora de Impresión 08/jul./2024
12:53 p. m.

Concepto	Estimado / Aprobado	Devengado	Recaudado / Pagado
I. Ingresos Presupuestarios (I=1+2)	\$324,029,309.00	\$419,987,795.38	\$419,987,795.38
1. Ingresos del Gobierno de la Entidad Federativa	\$0.00	\$0.00	\$0.00
2. Ingresos del Sector Paraestatal	\$324,029,309.00	\$419,987,795.38	\$419,987,795.38
II. Egresos Presupuestarios (II=3+4)	\$324,029,309.00	\$210,494,381.52	\$210,392,774.69
3. Egresos del Gobierno de la Entidad Federativa	\$0.00	\$0.00	\$0.00
4. Egresos del Sector Paraestatal	\$324,029,309.00	\$210,494,381.52	\$210,392,774.69
III. Balance Presupuestario (Superávit o Déficit) (III = I - II)	\$0.00	\$209,493,413.86	\$209,595,020.69

Concepto	Estimado / Aprobado	Devengado	Recaudado / Pagado
III. Balance Presupuestario (Superávit o Déficit)	\$0.00	\$209,493,413.86	\$209,595,020.69
IV. Intereses, Comisiones y Gastos de la Deuda	\$0.00	\$0.00	\$0.00
V. Balance Primario (Superávit o Déficit) (V= III + IV)	\$0.00	\$209,493,413.86	\$209,595,020.69

Concepto	Estimado / Aprobado	Devengado	Recaudado / Pagado
A. Financiamiento	\$0.00	\$0.00	\$0.00
B. Amortización de la deuda	\$0.00	\$0.00	\$0.00
C. Financiamiento Neto	\$0.00	\$0.00	\$0.00


Daniel Bringas Abarca
Director General


Michael Aufrán Bañuelos
Director Administrativo