



Secretaría
de Infraestructura
Gobierno de Puebla

Comisión Estatal de
Agua y Saneamiento
del Estado de Puebla

ESTADOS E INFORMES PRESUPUESTARIOS

31 DE MARZO DE 2022

A) ESTADO ANALÍTICO DE INGRESOS

B) ESTADO ANALÍTICO DEL PRESUPUESTO DE EGRESOS

- POR OBJETO DEL GASTO**
- POR CLASIFICACIÓN ECONÓMICA**
- POR CLASIFICACIÓN ADMINISTRATIVA**
- POR CLASIFICACIÓN FUNCIONAL**



Comisión Estatal de Agua y Saneamiento
Estado de Puebla
Estado Analítico de Ingresos
Del 01/ene./2022 Al 31/mar./2022

Usu: SUPERVISOR
 Rep rptEstadoPresupuestoIngresosRB_CP_2019


Fecha y hora de Impresión: 09/may./2022 02:01 p. m.

Rubro de Ingresos	Ingreso					Diferencia (6=5-1)
	Estimado (1)	Ampliaciones y Reducciones (2)	Modificado (3=1+2)	Devengado (4)	Recaudado (5)	
IMPUESTOS	\$0.00	\$0.00	\$0.00	\$0.00	\$0.00	0.00
CUOTAS Y APORTACIONES DE SEGURIDAD SOCIAL	\$0.00	\$0.00	\$0.00	\$0.00	\$0.00	0.00
CONTRIBUCIONES DE MEJORAS	\$0.00	\$0.00	\$0.00	\$0.00	\$0.00	0.00
DERECHOS	\$0.00	\$0.00	\$0.00	\$0.00	\$0.00	0.00
PRODUCTOS	\$0.00	\$0.00	\$0.00	\$0.00	\$0.00	0.00
APROVECHAMIENTOS	\$0.00	\$0.00	\$0.00	\$0.00	\$0.00	0.00
INGRESOS POR VENTA DE BIENES, PRESTACIÓN DE SERVICIOS Y OTRAS PARTICIPACIONES, APORTACIONES, CONVENIOS, INCENTIVOS DERIVADOS DE PARTICIPACIONES, APORTACIONES, CONVENIOS, INCENTIVOS DERIVADOS DE PARTICIPACIONES, ASIGNACIONES, SUBSIDIOS Y SUBVENCIONES, Y PRODUCTOS DERIVADOS DE FINANCIAMIENTOS	\$346,449.00	\$0.00	\$346,449.00	\$0.00	\$0.00	-346,449.00
	\$0.00	\$0.00	\$0.00	\$0.00	\$0.00	0.00
	\$329,872,333.00	\$168,754,424.22	\$498,626,757.22	\$174,396,359.36	\$174,396,359.36	-155,475,973.64
Total	\$330,218,782.00	\$168,754,424.22	\$498,973,206.22	\$174,396,359.36	\$174,396,359.36	-155,822,422.64
Ingresos Excedentes						

Estado Analítico de Ingresos por Fuente de Financiamiento	Ingreso					Diferencia (6=5-1)
	Estimado (1)	Ampliaciones / Reducciones (2)	Modificado (3=1+2)	Devengado (4)	Recaudado (5)	
Ingresos del Poder Ejecutivo Federal o Estatal y de los Municipios						
IMPUESTOS	\$0.00	\$0.00	\$0.00	\$0.00	\$0.00	0.00
CUOTAS Y APORTACIONES DE SEGURIDAD SOCIAL	\$0.00	\$0.00	\$0.00	\$0.00	\$0.00	0.00
CONTRIBUCIONES DE MEJORAS	\$0.00	\$0.00	\$0.00	\$0.00	\$0.00	0.00
DERECHOS	\$0.00	\$0.00	\$0.00	\$0.00	\$0.00	0.00
PRODUCTOS	\$0.00	\$0.00	\$0.00	\$0.00	\$0.00	0.00
APROVECHAMIENTOS	\$0.00	\$0.00	\$0.00	\$0.00	\$0.00	0.00
PARTICIPACIONES, APORTACIONES, CONVENIOS, INCENTIVOS DE TRANSFERENCIAS, ASIGNACIONES, SUBSIDIOS Y SUBVENCIONES	\$0.00	\$0.00	\$0.00	\$0.00	\$0.00	0.00
	\$0.00	\$0.00	\$0.00	\$0.00	\$0.00	0.00
Ingresos de los Entes Públicos de los Poderes Legislativo y Judicial, de los Órganos Autónomos y del Sector Paraestatal o Paramunicipal, así como de las Empresas Productivas del Estado						
CUOTAS Y APORTACIONES DE SEGURIDAD SOCIAL	\$0.00	\$0.00	\$0.00	\$0.00	\$0.00	0.00
PRODUCTOS	\$0.00	\$0.00	\$0.00	\$0.00	\$0.00	0.00
INGRESOS POR VENTA DE BIENES, PRESTACIÓN DE SERVICIOS Y TRANSFERENCIAS, ASIGNACIONES, SUBSIDIOS Y SUBVENCIONES	\$346,449.00	\$0.00	\$346,449.00	\$0.00	\$0.00	-346,449.00
	\$0.00	\$0.00	\$0.00	\$0.00	\$0.00	0.00
	\$329,872,333.00	\$168,754,424.22	\$498,626,757.22	\$174,396,359.36	\$174,396,359.36	-155,475,973.64
Ingresos Derivados de Financiamiento						
INGRESOS DERIVADOS DE FINANCIAMIENTOS	\$0.00	\$0.00	\$0.00	\$0.00	\$0.00	0.00
Total	\$330,218,782.00	\$168,754,424.22	\$498,973,206.22	\$174,396,359.36	\$174,396,359.36	-155,822,422.64
Ingresos Excedentes						



Comisión Estatal de Agua y Saneamiento
Estado de Puebla
Estado Analítico de Ingresos
Del 01/ene./2022 Al 31/mar./2022



Juan Pablo Cortés Córdoba
Director General



Marcela Carcaño Arriaga
Directora Administrativa



Comisión Estatal de Agua y Saneamiento
Estado de Puebla
Estado Analítico del Ejercicio del Presupuesto de Egresos
Clasificación por Objeto del Gasto (Capítulo y Concepto)
 | Del 01/ene./2022 Al 31/mar./2022

Usr: SUPERVISOR
 Rep: rptEstadoPresupuestoEgresos_CP_CTO

Fecha y hora de Impresión | 09/may./2022
 02:04 p. m.

Concepto	Egresos					
	Aprobado 1	Ampliaciones / (Reducciones) 2	Modificado 3=(1+2)	Devengado 4	Pagado 5	Subejercicio 6 = (3 - 4)
SERVICIOS PERSONALES	\$22,372,718.00	\$0.00	\$22,372,718.00	\$4,031,324.70	\$4,017,427.49	\$18,341,393.30
REMUNERACIONES AL PERSONAL DE CARÁCTER PERMANENTE	\$3,520,595.04	\$0.00	\$3,520,595.04	\$800,594.03	\$800,594.03	\$2,720,001.01
REMUNERACIONES AL PERSONAL DE CARÁCTER TRANSITORIO	\$7,233,793.20	\$0.00	\$7,233,793.20	\$1,415,925.13	\$1,415,925.13	\$5,817,868.07
REMUNERACIONES ADICIONALES Y ESPECIALES	\$10,018,428.78	\$0.00	\$10,018,428.78	\$1,624,871.44	\$1,624,871.44	\$8,393,557.34
SEGURIDAD SOCIAL	\$985,765.92	\$0.00	\$985,765.92	\$71,019.35	\$57,122.14	\$914,746.57
OTRAS PRESTACIONES SOCIALES Y ECONÓMICAS	\$525,774.00	\$0.00	\$525,774.00	\$99,679.89	\$99,679.89	\$426,094.11
PAGO DE ESTÍMULOS A SERVIDORES PÚBLICOS	\$88,361.06	\$0.00	\$88,361.06	\$19,234.86	\$19,234.86	\$69,126.20
MATERIALES Y SUMINISTROS	\$2,690,208.00	\$0.00	\$2,690,208.00	\$151,082.93	\$151,082.93	\$2,539,125.17
MATERIALES DE ADMINISTRACIÓN, EMISIÓN DE DOCUMENTOS Y ARTÍCULOS OFICIALES	\$666,770.00	\$0.00	\$666,770.00	\$10,057.71	\$10,057.71	\$656,712.29
ALIMENTOS Y UTENSILIOS	\$65,391.00	\$0.00	\$65,391.00	\$11,359.08	\$11,359.08	\$54,031.92
MATERIALES Y ARTÍCULOS DE CONSTRUCCIÓN Y DE REPARACIÓN	\$100,578.00	\$0.00	\$100,578.00	\$0.00	\$0.00	\$100,578.00
PRODUCTOS QUÍMICOS, FARMACÉUTICOS Y DE LABORATORIO	\$108,628.00	\$0.00	\$108,628.00	\$2,440.50	\$2,440.50	\$106,187.50
COMBUSTIBLES, LUBRICANTES Y ADITIVOS	\$1,554,238.00	\$0.00	\$1,554,238.00	\$127,225.54	\$127,225.54	\$1,427,012.46
VESTUARIO, BLANCOS, PRENDAS DE PROTECCIÓN Y ARTÍCULOS DEPORTIVOS	\$82,864.00	\$0.00	\$82,864.00	\$0.00	\$0.00	\$82,864.00
HERRAMIENTAS, REFACCIONES Y ACCESORIOS MENORES	\$111,739.00	\$0.00	\$111,739.00	\$0.00	\$0.00	\$111,739.00
SERVICIOS GENERALES	\$6,991,741.00	\$4,548,161.13	\$11,539,902.13	\$4,870,915.63	\$4,824,124.57	\$6,668,986.50
SERVICIOS BÁSICOS	\$271,950.00	\$0.00	\$271,950.00	\$42,721.00	\$42,721.00	\$229,229.00
SERVICIOS DE ARRENDAMIENTO	\$1,063,682.00	\$0.00	\$1,063,682.00	\$2,454.56	\$2,454.56	\$1,061,227.44
SERVICIOS PROFESIONALES, CIENTÍFICOS, TÉCNICOS Y OTROS SERVICIOS	\$801,720.00	\$0.00	\$801,720.00	\$1,226.00	\$1,226.00	\$800,494.00
SERVICIOS FINANCIEROS, BANCARIOS Y COMERCIALES	\$873,500.00	\$0.00	\$873,500.00	\$77,514.08	\$77,514.08	\$795,985.92
SERVICIOS DE INSTALACIÓN, REPARACIÓN, MANTENIMIENTO Y CONSERVACIÓN	\$1,609,686.00	\$0.00	\$1,609,686.00	\$1,798.00	\$1,798.00	\$1,607,888.00
SERVICIOS DE TRASLADOS Y VIÁTICOS	\$570,000.00	\$0.00	\$570,000.00	\$62,474.87	\$62,474.87	\$507,525.13
OTROS SERVICIOS GENERALES	\$1,801,203.00	\$4,548,161.13	\$6,349,364.13	\$4,682,727.12	\$4,635,936.06	\$1,666,637.01
TRANSFERENCIAS, ASIGNACIONES, SUBSIDIOS Y OTRAS AYUDAS	\$1,036,620.00	\$963,380.00	\$2,000,000.00	\$0.00	\$0.00	\$2,000,000.00
SUBSIDIOS Y SUBVENCIONES	\$1,036,620.00	\$963,380.00	\$2,000,000.00	\$0.00	\$0.00	\$2,000,000.00
INVERSIÓN PÚBLICA	\$297,127,495.00	\$163,242,883.09	\$460,370,378.09	\$155,588,331.45	\$155,588,331.45	\$304,782,046.64
OBRA PÚBLICA EN BIENES DE DOMINIO PÚBLICO	\$0.00	\$490,530.42	\$490,530.42	\$460,896.45	\$460,896.45	\$29,633.97
OBRA PÚBLICA EN BIENES PROPIOS	\$297,127,495.00	\$162,752,352.67	\$459,879,847.67	\$155,127,435.00	\$155,127,435.00	\$304,752,412.67
Total del Gasto	\$330,218,782.00	\$168,754,424.22	\$498,973,206.22	\$164,641,654.61	\$164,580,966.34	\$334,331,551.61




Comisión Estatal de Agua y Saneamiento
Estado de Puebla
Estado Analítico del Ejercicio del Presupuesto de Egresos
Clasificación por Objeto del Gasto (Capítulo y Concepto)
 Del 01/ene./2022 Al 31/mar./2022

Usr: SUPERVISOR
 Rep: rptEstadoPresupuestoEgresos_CP_CTO

Fecha y hora de Impresión: 09/may./2022 02:04 p. m.

Egresos						
Concepto	Aprobado	Amplificaciones / (Reducciones)	Modificado	Devengado	Pagado	Subejercicio
	1	2	3=(1+2)	4	5	6 = (3 - 4)


 Juan Pablo Cortés Cordova
 Director General


 Marcela Carcaño Arriaga
 Directora Administrativa



Comisión Estatal de Agua y Saneamiento
Estado de Puebla
Estado Analítico del Ejercicio del Presupuesto de Egresos
Clasificación Económica (por Tipo de Gasto)

Usr: SUPERVISOR
 Rep: rptEstadPresupuestoEgresos_CL2

Fecha y hora de Impresión: 09/may/2022 02:07 p. m.

Del 01/ene./2022 Al 31/mar./2022

Concepto	Egresos					
	Aprobado	Ampliaciones / (Reducciones)	Modificado	Devengado	Pagado	Subejercicio
	1	2	3=(1+2)	4	5	6 = (3 - 4)
Gasto Corriente	\$33,091,287.00	\$963,380.00	\$34,054,667.00	\$4,620,139.56	\$4,559,461.29	\$29,434,527.44
Gasto de Capital	\$297,127,495.00	\$167,791,044.22	\$464,918,539.22	\$160,021,515.05	\$160,021,515.05	\$304,897,024.17
Total del Gasto	\$330,218,782.00	\$168,754,424.22	\$498,973,206.22	\$164,641,654.61	\$164,580,966.34	\$334,331,551.61


 Juan Pablo Cortés Córdoba
 Director General


 Marcela Carcaño Arriaga
 Directora Administrativa





Comisión Estatal de Agua y Saneamiento
Estado de Puebla
Estado Analítico del Ejercicio del Presupuesto de Egresos
Clasificación Administrativa - Sector Paraestatal
 | Del 01/ene./2022 Al 31/mar./2022

Usu: SUPERVISOR
 Rep: rptEstadoPresupuestoEgresos_UA3_GB_SC

Fecha y hora de Impresión | 09/may./2022 | 02:09 p. m.

Concepto	Egresos					
	Aprobado	Ampliaciones / (Reducciones)	Modificado	Devengado	Pagado	Subejercicio
	1	2	3=(1+2)	4	5	6 = (3 - 4)
TOTAL DEL GASTO	\$330,218,782.00	\$168,754,424.22	\$498,973,206.22	\$164,641,654.61	\$164,580,966.34	\$334,331,551.61
ENTIDADES PARAESTATALES Y FIDEICOMISOS NO EMPRESARIALES Y NO FINANCIEROS	\$330,218,782.00	\$168,754,424.22	\$498,973,206.22	\$164,641,654.61	\$164,580,966.34	\$334,331,551.61


 Juan Pablo Cortés Córdova
 Director General


 Marcela Carcaño Arriaga
 Directora Administrativa




Comisión Estatal de Agua y Saneamiento
Estado de Puebla
Estado Analítico del Ejercicio del Presupuesto de Egresos
Clasificación Funcional (Finalidad y Función)


Fecha y hora de Impresión | 09/may./2022
 02:10 p. m.

Usu: SUPERVISOR
 Rep: rptEstadoPresupuestoEgresos_FN3

Del 01/ene./2022 Al 31/mar./2022

Concepto	Egresos					
	Aprobado	Ampliaciones / (Reducciones)	Modificado	Devengado	Pagado	Subejercicio
	1	2	3=(1+2)	4	5	6 = (3 - 4)
DESARROLLO SOCIAL	\$330,218,782.00	\$168,754,424.22	\$498,973,206.22	\$164,641,654.61	\$164,580,966.34	\$334,331,551.61
PROTECCIÓN AMBIENTAL	\$110,646,204.00	\$114,787,095.53	\$225,433,299.53	\$107,047,200.35	\$107,047,200.35	\$118,386,099.18
VIVIENDA Y SERVICIOS A LA COMUNIDAD	\$219,572,578.00	\$53,967,328.69	\$273,539,906.69	\$57,594,454.26	\$57,533,766.99	\$215,945,452.43
Total del Gasto	\$330,218,782.00	\$168,754,424.22	\$498,973,206.22	\$164,641,654.61	\$164,580,966.34	\$334,331,551.61


 Juan Pablo Caffrés Corecova
 Director General


 Marcela Carcaño Arriaga
 Directora Administrativa