



Secretaría
de Infraestructura
Gobierno de Puebla

Comisión Estatal de
Agua y Saneamiento
del Estado de Puebla

ESTADOS E INFORMES PRESUPUESTARIOS

30 DE SEPTIEMBRE DE 2022

A) ESTADO ANALÍTICO DE INGRESOS

B) ESTADO ANALÍTICO DEL PRESUPUESTO DE EGRESOS

- POR OBJETO DEL GASTO**
- POR CLASIFICACIÓN ECONÓMICA**
- POR CLASIFICACIÓN ADMINISTRATIVA**
- POR CLASIFICACIÓN FUNCIONAL**



Comisión Estatal de Agua y Saneamiento
Estado de Puebla
Estado Analítico de Ingresos
Del 01/ene./2022 Al 30/sep./2022

Usr: supervisor
 Rep: rptEstadoPresupuestoIngresosRB_CP_2019

Fecha y 10/oct./2022
 hora de Impresión 09:57 a. m.

Rubro de Ingresos	Ingreso					Diferencia (6=5-1)
	Estimado	Ampliaciones y Reducciones	Modificado	Devengado	Recaudado	
	(1)	(2)	(3=1+2)	(4)	(5)	
IMPUESTOS	\$0.00	\$0.00	\$0.00	\$0.00	\$0.00	0.00
CUOTAS Y APORTACIONES DE SEGURIDAD SOCIAL	\$0.00	\$0.00	\$0.00	\$0.00	\$0.00	0.00
CONTRIBUCIONES DE MEJORAS	\$0.00	\$0.00	\$0.00	\$0.00	\$0.00	0.00
DERECHOS	\$0.00	\$0.00	\$0.00	\$0.00	\$0.00	0.00
PRODUCTOS	\$0.00	\$0.00	\$0.00	\$0.00	\$0.00	0.00
APROVECHAMIENTOS	\$0.00	\$0.00	\$0.00	\$0.00	\$0.00	0.00
INGRESOS POR VENTA DE BIENES, PRESTACIÓN DE SERVICIOS Y OTROS	\$346,449.00	\$0.00	\$346,449.00	\$59,562.67	\$59,562.67	-286,886.33
PARTICIPACIONES, APORTACIONES, CONVENIOS, INCENTIVOS DERIVADOS	\$0.00	\$0.00	\$0.00	\$0.00	\$0.00	0.00
TRANSFERENCIAS, ASIGNACIONES, SUBSIDIOS Y SUBVENCIONES, Y PRODUCTOS	\$329,872,333.00	\$216,827,971.18	\$546,700,304.18	\$319,180,084.73	\$319,180,084.73	-10,692,248.27
INGRESOS DERIVADOS DE FINANCIAMIENTOS	\$0.00	\$0.00	\$0.00	\$0.00	\$0.00	0.00
Total	\$330,218,782.00	\$216,827,971.18	\$547,046,753.18	\$319,239,647.40	\$319,239,647.40	
Ingresos Excedentes						-10,979,134.60


Estado Analítico de Ingresos por Fuente de Financiamiento	Ingreso					Diferencia (6=5-1)
	Estimado	Ampliaciones / Reducciones	Modificado	Devengado	Recaudado	
	(1)	(2)	(3=1+2)	(4)	(5)	
Ingresos del Poder Ejecutivo Federal o Estatal y de los Municipios						
IMPUESTOS	\$0.00	\$0.00	\$0.00	\$0.00	\$0.00	0.00
CUOTAS Y APORTACIONES DE SEGURIDAD SOCIAL	\$0.00	\$0.00	\$0.00	\$0.00	\$0.00	0.00
CONTRIBUCIONES DE MEJORAS	\$0.00	\$0.00	\$0.00	\$0.00	\$0.00	0.00
DERECHOS	\$0.00	\$0.00	\$0.00	\$0.00	\$0.00	0.00
PRODUCTOS	\$0.00	\$0.00	\$0.00	\$0.00	\$0.00	0.00
APROVECHAMIENTOS	\$0.00	\$0.00	\$0.00	\$0.00	\$0.00	0.00
PARTICIPACIONES, APORTACIONES, CONVENIOS, INCENTIVOS DERIVADOS	\$0.00	\$0.00	\$0.00	\$0.00	\$0.00	0.00
TRANSFERENCIAS, ASIGNACIONES, SUBSIDIOS Y SUBVENCIONES	\$0.00	\$0.00	\$0.00	\$0.00	\$0.00	0.00
Ingresos de los Entes Públicos de los Poderes Legislativo y Judicial, de los Órganos Autónomos y del Sector Paraestatal o Paramunicipal, así como de las Empresas Productivas del Estado						
CUOTAS Y APORTACIONES DE SEGURIDAD SOCIAL	\$0.00	\$0.00	\$0.00	\$0.00	\$0.00	0.00
PRODUCTOS	\$0.00	\$0.00	\$0.00	\$0.00	\$0.00	0.00
INGRESOS POR VENTA DE BIENES, PRESTACIÓN DE SERVICIOS Y OTROS	\$346,449.00	\$0.00	\$346,449.00	\$59,562.67	\$59,562.67	-286,886.33
TRANSFERENCIAS, ASIGNACIONES, SUBSIDIOS Y SUBVENCIONES	\$329,872,333.00	\$216,827,971.18	\$546,700,304.18	\$319,180,084.73	\$319,180,084.73	-10,692,248.27
Ingresos Derivados de Financiamiento						
INGRESOS DERIVADOS DE FINANCIAMIENTOS	\$0.00	\$0.00	\$0.00	\$0.00	\$0.00	0.00
Total	\$330,218,782.00	\$216,827,971.18	\$547,046,753.18	\$319,239,647.40	\$319,239,647.40	
Ingresos Excedentes						-10,979,134.60




Comisión Estatal de Agua y Saneamiento
Estado de Puebla
Estado Analítico de Ingresos
Del 01/ene./2022 Al 30/sep./2022

Usr: supervisor
Rep: rptEstadoPresupuestoIngresosRB_CP_2019

Fecha y hora de Impresión | 10/oct./2022
09:57 a. m.



Juan Pablo Cortés Córdova
Director General



Belén Flores Rodríguez
Encargada de Despacho de la Dirección Administrativa



Comisión Estatal de Agua y Saneamiento Estado de Puebla

Estado Analítico del Ejercicio del Presupuesto de Egresos

Clasificación por Objeto del Gasto (Capítulo y Concepto)

| Del 01/ene./2022 Al 30/sep./2022

Fecha y 10/oct./2022

hora de Impresión 09:58 a. m.

Usu: supervisor

Rep: rptEstadoPresupuestoEgresos_CP_CTO

Concepto	Egresos					
	Aprobado	Ampliaciones / (Reducciones)	Modificado	Devengado	Pagado	Subejercicio
	1	2	3=(1+2)	4	5	6 = (3 - 4)
SERVICIOS PERSONALES	\$22,372,718.00	\$0.00	\$22,372,718.00	\$12,580,048.18	\$12,563,851.62	\$9,792,669.82
REMUNERACIONES AL PERSONAL DE CARÁCTER PERMANENTE	\$3,520,595.04	\$0.00	\$3,520,595.04	\$2,476,332.46	\$2,476,332.46	\$1,044,262.58
REMUNERACIONES AL PERSONAL DE CARÁCTER TRANSITORIO	\$7,233,793.20	\$0.00	\$7,233,793.20	\$4,375,776.41	\$4,375,776.41	\$2,858,016.79
REMUNERACIONES ADICIONALES Y ESPECIALES	\$10,018,428.78	\$0.00	\$10,018,428.78	\$5,046,805.88	\$5,046,805.88	\$4,971,822.90
SEGURIDAD SOCIAL	\$985,765.92	\$0.00	\$985,765.92	\$232,124.40	\$215,927.84	\$753,641.52
OTRAS PRESTACIONES SOCIALES Y ECONÓMICAS	\$525,774.00	\$0.00	\$525,774.00	\$391,504.46	\$391,504.46	\$134,269.54
PAGO DE ESTÍMULOS A SERVIDORES PÚBLICOS	\$88,361.06	\$0.00	\$88,361.06	\$57,704.57	\$57,704.57	\$30,656.49
MATERIALES Y SUMINISTROS	\$2,690,208.00	\$541,193.66	\$3,231,401.66	\$912,643.77	\$912,643.77	\$2,318,757.89
MATERIALES DE ADMINISTRACIÓN, EMISIÓN DE DOCUMENTOS Y ARTÍCULOS OFICIALES	\$866,770.00	\$86,236.10	\$953,006.10	\$174,372.64	\$174,372.64	\$558,633.46
ALIMENTOS Y UTENSILIOS	\$65,391.00	\$2,150.00	\$67,541.00	\$41,198.20	\$41,198.20	\$26,342.80
MATERIALES Y ARTÍCULOS DE CONSTRUCCIÓN Y DE REPARACIÓN	\$100,578.00	-\$10,353.32	\$90,224.68	\$1,145.00	\$1,145.00	\$89,079.68
PRODUCTOS QUÍMICOS, FARMACÉUTICOS Y DE LABORATORIO	\$108,628.00	\$0.00	\$108,628.00	\$2,440.50	\$2,440.50	\$106,187.50
COMBUSTIBLES, LUBRICANTES Y ADITIVOS	\$1,554,238.00	-\$265,180.80	\$1,289,057.20	\$679,259.44	\$679,259.44	\$609,797.76
VESTUARIO, BLANCOS, PRENDAS DE PROTECCIÓN Y ARTÍCULOS DEPORTIVOS	\$82,864.00	\$0.00	\$82,864.00	\$409.99	\$409.99	\$82,454.01
HERRAMIENTAS, REFACCIONES Y ACCESORIOS MENORES	\$111,739.90	\$748,341.68	\$860,081.58	\$13,818.00	\$13,818.00	\$846,262.68
SERVICIOS GENERALES	\$6,991,741.00	\$10,217,868.41	\$17,209,609.41	\$8,641,046.64	\$8,598,845.84	\$8,568,562.77
SERVICIOS BÁSICOS	\$271,950.00	\$0.00	\$271,950.00	\$184,768.84	\$184,768.84	\$87,181.16
SERVICIOS DE ARRENDAMIENTO	\$1,063,682.00	\$460,020.00	\$1,523,702.00	\$1,133,817.43	\$1,133,817.43	\$389,884.57
SERVICIOS PROFESIONALES, CIENTÍFICOS, TÉCNICOS Y OTROS SERVICIOS	\$801,720.00	-\$456,059.93	\$345,660.07	\$63,581.47	\$63,581.47	\$282,078.60
SERVICIOS FINANCIEROS, BANCARIOS Y COMERCIALES	\$873,500.00	-\$208,950.88	\$664,549.12	\$625,842.59	\$625,842.59	\$38,706.53
SERVICIOS DE INSTALACIÓN, REPARACIÓN, MANTENIMIENTO Y CONSERVACIÓN	\$1,609,686.00	-\$570,225.67	\$1,039,460.33	\$86,598.29	\$86,598.29	\$952,862.04
SERVICIOS DE TRASLADOS Y VIÁTICOS	\$570,000.00	\$0.00	\$570,000.00	\$223,265.93	\$223,265.93	\$346,734.07
OTROS SERVICIOS GENERALES	\$1,801,203.00	\$10,993,084.89	\$12,794,287.89	\$6,323,172.09	\$6,280,971.29	\$6,471,115.80
TRANSFERENCIAS, ASIGNACIONES, SUBSIDIOS Y OTRAS AYUDAS	\$1,036,620.00	\$4,905,929.90	\$5,942,549.90	\$0.00	\$0.00	\$5,942,549.90
SUBSIDIOS Y SUBVENCIONES	\$1,036,620.00	\$4,905,929.90	\$5,942,549.90	\$0.00	\$0.00	\$5,942,549.90
INVERSIÓN PÚBLICA	\$297,127,495.00	\$201,162,979.21	\$498,290,474.21	\$186,485,663.57	\$186,485,663.57	\$311,804,810.64
OBRA PÚBLICA EN BIENES DE DOMINIO PÚBLICO	\$0.00	\$490,530.42	\$490,530.42	\$460,896.45	\$460,896.45	\$29,633.97
OBRA PÚBLICA EN BIENES PROPIOS	\$297,127,495.00	\$200,672,448.79	\$497,799,943.79	\$186,024,767.12	\$186,024,767.12	\$311,775,176.67
Total del Gasto	\$330,218,782.00	\$216,827,971.18	\$547,046,753.18	\$208,619,402.16	\$208,561,004.80	\$338,427,351.02



Comisión Estatal de Agua y Saneamiento
Estado de Puebla

Estado Analítico del Ejercicio del Presupuesto de Egresos
Clasificación por Objeto del Gasto (Capítulo y Concepto)
| Del 01/ene./2022 Al 30/sep./2022

Fecha y 10/oct./2022

hora de Impresión 09:58 a. m.

Usu: supervisor

Rep: rptEstadoPresupuestoEgresos_CP_CTO

Concepto	Egresos					
	Aprobado	Ampliaciones / (Reducciones)	Modificado	Devengado	Pagado	Subejercicio
	1	2	3=(1+2)	4	5	6 = (3 - 4)



Juan Pablo Cortés Cordova
Director General



Belén Flores Rodriguez
Encargada de Despacho de la Dirección Administrativa



Comisión Estatal de Agua y Saneamiento
Estado de Puebla
Estado Analítico del Ejercicio del Presupuesto de Egresos
Clasificación Económica (por Tipo de Gasto)
| Del 01/ene./2022 Al 30/sep./2022

Fecha y hora de Impresión | 10/oct./2022
09:59 a. m.

Usu: supervisor
Rep: rptEstadoPresupuestoEgresos_CL2

Concepto	Egresos					
	Aprobado	Ampliaciones / (Reducciones)	Modificado	Devengado	Pagado	Subejercicio
	1	2	3=(1+2)	4	5	6 = (3 - 4)
Gasto Corriente	\$33,091,287.00	\$4,545,319.87	\$37,636,606.87	\$16,462,622.22	\$16,404,224.86	\$21,173,984.65
Gasto de Capital	\$297,127,495.00	\$212,282,651.31	\$509,410,146.31	\$192,156,779.94	\$192,156,779.94	\$317,253,366.37
Total del Gasto	\$330,218,782.00	\$216,827,971.18	\$547,046,753.18	\$208,619,402.16	\$208,561,004.80	\$338,427,351.02



Juan Pablo Cortés Córdova
Director General



Belén Flores Rodríguez
Encargada de Despacho de la Dirección Administrativa



Usu: supervisor
Rep: rptEstadoPresupuestoEgresos_UA3_GB_SC

Comisión Estatal de Agua y Saneamiento
Estado de Puebla
Estado Analítico del Ejercicio del Presupuesto de Egresos
Clasificación Administrativa - Sector Paraestatal
| Del 01/ene./2022 Al 30/sep./2022

Fecha y hora de Impresión | 10/oct./2022
10:09 a. m.

Concepto	Egresos					
	Aprobado	Ampliaciones / (Reducciones)	Modificado	Devengado	Pagado	Subejercicio
	1	2	3=(1+2)	4	5	6 = (3 - 4)
TOTAL DEL GASTO	\$330,218,782.00	\$216,827,971.18	\$547,046,753.18	\$208,619,402.16	\$208,561,004.80	\$338,427,351.02
ENTIDADES PARAESTATALES Y FIDEICOMISOS NO EMPRESARIALES Y NO FINANCIEROS	\$330,218,782.00	\$216,827,971.18	\$547,046,753.18	\$208,619,402.16	\$208,561,004.80	\$338,427,351.02



Juan Pablo Cortés Córdova
Director General



Belén Flores Rodríguez
Encargada de Despacho de la Dirección Administrativa



Comisión Estatal de Agua y Saneamiento
Estado de Puebla

Estado Analítico del Ejercicio del Presupuesto de Egresos

Clasificación Funcional (Finalidad y Función)

| Del 01/ene./2022 Al 30/sep./2022


Fecha y 10/oct./2022


hora de Impresión 10:17 a. m.

Usu: supervisor

Rep: rptEstadoPresupuestoEgresos_FN3

Concepto	Egresos					
	Aprobado	Ampliaciones / (Reducciones)	Modificado	Devengado	Pagado	Subejercicio
	1	2	3=(1+2)	4	5	6 = (3 - 4)
DESARROLLO SOCIAL	\$330,218,782.00	\$216,827,971.18	\$547,046,753.18	\$208,619,402.16	\$208,561,004.80	\$338,427,351.02
PROTECCIÓN AMBIENTAL	\$110,646,204.00	\$205,386,548.12	\$316,032,752.12	\$138,255,389.50	\$138,255,389.50	\$177,777,362.62
VIVIENDA Y SERVICIOS A LA COMUNIDAD	\$219,572,578.00	\$11,441,423.06	\$231,014,001.06	\$70,364,012.66	\$70,305,615.30	\$160,649,988.40
Total del Gasto	\$330,218,782.00	\$216,827,971.18	\$547,046,753.18	\$208,619,402.16	\$208,561,004.80	\$338,427,351.02


Juan Pablo Cortés Córdova
Director General


Belén Flores Rodríguez
Encargada de Despacho de la Dirección Administrativa



Comisión Estatal de Agua y Saneamiento
Estado de Puebla
Endeudamiento Neto

Del 01/ene./2022 Al 30/sep./2022

Usr: supervisor
Rep: rptEndeudamientoNeto

Fecha y hora de Impresión | 10/oct./2022
10:24 a. m.

Identificación de Crédito o Instrumento	Contratación/Colocación	Amortización	Endeudamiento Neto
	A	B	C=A-B
Créditos Bancarios			
Total Créditos Bancarios	\$0.00	\$0.00	\$0.00
Otros Instrumentos de Deuda			
Total Otros Instrumentos de Deuda	\$0.00	\$0.00	\$0.00
Total	\$0.00	\$0.00	\$0.00

Juan Pablo Cortés Córdova
Director General

Belén Flores Rodríguez
Encargada de Despacho de la Dirección Administrativa




Comisión Estatal de Agua y Saneamiento
Estado de Puebla
Intereses de la Deuda

Del 01/ene./2022 Al 30/sep./2022

Fecha y hora de Impresión | 10/oct./2022
10:25 a. m.

Usu: supervisor
Rep: rptInteresesdeLaDeuda

Identificación de Crédito o Instrumento	Devengado	Pagado
Créditos Bancarios		
Total de Intereses de Créditos Bancarios	\$0.00	\$0.00
Otros Instrumentos de Deuda		
Total de Intereses de Otros Instrumentos de Deuda	\$0.00	\$0.00
Total	\$0.00	\$0.00



Juan Pablo Cortés Córdova
Director General



Belén Flores Rodríguez
Encargada de Despacho de la Dirección Administrativa





Secretaría
de Infraestructura
Gobierno de Puebla

Comisión Estatal de
Agua y Saneamiento
del Estado de Puebla

INDICADORES DE POSTURA FISCAL

30 DE SEPTIEMBRE DE 2022



Comisión Estatal de Agua y Saneamiento
Estado de Puebla

Indicadores de Postura Fiscal

del 01/ene./2022 al 30/sep./2022

(Cifras en pesos)

Usu: supervisor

Rep: rptIndicadoresPosturaFiscal

Fecha y hora de Impresión 10/oct./2022
10:29 a. m.

Concepto	Estimado / Aprobado	Devengado	Recaudado / Pagado
I. Ingresos Presupuestarios (I=1+2)	\$330,218,782.00	\$319,239,647.40	\$319,239,647.40
1. Ingresos del Gobierno de la Entidad Federativa	\$0.00	\$0.00	\$0.00
2. Ingresos del Sector Paraestatal	\$330,218,782.00	\$319,239,647.40	\$319,239,647.40
II. Egresos Presupuestarios (II=3+4)	\$330,218,782.00	\$208,619,402.16	\$208,561,004.80
3. Egresos del Gobierno de la Entidad Federativa	\$0.00	\$0.00	\$0.00
4. Egresos del Sector Paraestatal	\$330,218,782.00	\$208,619,402.16	\$208,561,004.80
III. Balance Presupuestario (Superávit o Déficit) (III = I - II)	\$0.00	\$110,620,245.24	\$110,678,642.60

Concepto	Estimado / Aprobado	Devengado	Recaudado / Pagado
III. Balance Presupuestario (Superávit o Déficit)	\$0.00	\$110,620,245.24	\$110,678,642.60
IV. Intereses, Comisiones y Gastos de la Deuda	\$0.00	\$0.00	\$0.00
V. Balance Primario (Superávit o Déficit) (V= III + IV)	\$0.00	\$110,620,245.24	\$110,678,642.60

Concepto	Estimado / Aprobado	Devengado	Recaudado / Pagado
A. Financiamiento	\$0.00	\$0.00	\$0.00
B. Amortización de la deuda	\$0.00	\$0.00	\$0.00
C. Financiamiento Neto	\$0.00	\$0.00	\$0.00

Juan Pablo Cortés Córdova
Director General

Belén Flores Rodríguez
Encargada de Despacho de la Dirección Administrativa