



Secretaría
de Infraestructura
Gobierno de Puebla

Comisión Estatal de
Agua y Saneamiento
del Estado de Puebla

ESTADOS E INFORMES PRESUPUESTARIOS

30 DE SEPTIEMBRE DE 2023

A) ESTADO ANALÍTICO DE INGRESOS

B) ESTADO ANALÍTICO DEL PRESUPUESTO DE EGRESOS

- POR OBJETO DEL GASTO
- POR CLASIFICACIÓN ECONÓMICA
- POR CLASIFICACIÓN ADMINISTRATIVA
- POR CLASIFICACIÓN FUNCIONAL



Usr: supervisor
 Rep: rptEstadoPresupuestoIngresosRB_CP_2019

Comisión Estatal de Agua y Saneamiento
Estado de Puebla
Estado Analítico de Ingresos
Del 01/ene./2023 Al 30/sep./2023

Fecha y hora de Impresión | 09/oct./2023 | 10:48 a. m.

Rubro de Ingresos	Ingreso					Diferencia
	Estimado	Ampliaciones y Reducciones	Modificado	Devengado	Recaudado	
	(1)	(2)	(3=1+2)	(4)	(5)	
IMPUESTOS	\$0.00	\$0.00	\$0.00	\$0.00	\$0.00	0.00
CUOTAS Y APORTACIONES DE SEGURIDAD SOCIAL	\$0.00	\$0.00	\$0.00	\$0.00	\$0.00	0.00
CONTRIBUCIONES DE MEJORAS	\$0.00	\$0.00	\$0.00	\$0.00	\$0.00	0.00
DERECHOS	\$0.00	\$0.00	\$0.00	\$0.00	\$0.00	0.00
PRODUCTOS	\$0.00	\$0.00	\$0.00	\$0.00	\$0.00	0.00
APROVECHAMIENTOS	\$0.00	\$0.00	\$0.00	\$0.00	\$0.00	0.00
INGRESOS POR VENTA DE BIENES, PRESTACIÓN DE SERVICIOS Y OTROS INGRESOS	\$355,602.00	\$0.00	\$355,602.00	\$0.00	\$0.00	-355,602.00
PARTICIPACIONES, APORTACIONES, CONVENIOS, INCENTIVOS DERIVADOS DE LA COLABORACIÓN FISCAL Y FONDOS DISTINTOS DE APORTACIONES	\$0.00	\$0.00	\$0.00	\$0.00	\$0.00	0.00
TRANSFERENCIAS, ASIGNACIONES, SUBSIDIOS Y SUBVENCIONES, Y PENSIONES Y JUBILACIONES	\$667,314,699.00	\$128,995,110.57	\$796,309,809.57	\$291,368,097.57	\$291,368,097.57	-375,946,601.43
INGRESOS DERIVADOS DE FINANCIAMIENTOS	\$0.00	\$0.00	\$0.00	\$0.00	\$0.00	0.00
Total	\$667,670,301.00	\$128,995,110.57	\$796,665,411.57	\$291,368,097.57	\$291,368,097.57	
					Ingresos Excedentes	-376,302,203.43



Comisión Estatal de Agua y Saneamiento
Estado de Puebla
Estado Analítico de Ingresos
Del 01/ene./2023 Al 30/sep./2023

Usu: supervisor
 Rep: rptEstadoPrasupuestoIngresosRB_CP_2019

Fecha y 09/oct./2023
 hora de Impresión 10:48 a. m.


Estado Analítico de Ingresos por Fuente de Financiamiento	Ingreso					Diferencia (6=5-1)
	Estimado	Ampliaciones y Reducciones	Modificado	Devengado	Recaudado	
	(1)	(2)	(3=1+2)	(4)	(5)	
Ingresos del Poder Ejecutivo Federal o Estatal y de los Municipios						
IMPUESTOS	\$0.00	\$0.00	\$0.00	\$0.00	\$0.00	0.00
CUOTAS Y APORTACIONES DE SEGURIDAD SOCIAL	\$0.00	\$0.00	\$0.00	\$0.00	\$0.00	0.00
CONTRIBUCIONES DE MEJORAS	\$0.00	\$0.00	\$0.00	\$0.00	\$0.00	0.00
DERECHOS	\$0.00	\$0.00	\$0.00	\$0.00	\$0.00	0.00
PRODUCTOS	\$0.00	\$0.00	\$0.00	\$0.00	\$0.00	0.00
APROVECHAMIENTOS	\$0.00	\$0.00	\$0.00	\$0.00	\$0.00	0.00
PARTICIPACIONES, APORTACIONES, CONVENIOS, INCENTIVOS DERIVADOS DE LA COLABORACIÓN FISCAL Y FONDOS DISTINTOS DE APORTACIONES	\$0.00	\$0.00	\$0.00	\$0.00	\$0.00	0.00
TRANSFERENCIAS, ASIGNACIONES, SUBSIDIOS Y SUBVENCIONES, Y PENSIONES Y JUBILACIONES	\$0.00	\$0.00	\$0.00	\$0.00	\$0.00	0.00
Ingresos de los Entes Públicos de los Poderes Legislativo y Judicial, de los Órganos Autónomos y del Sector Paraestatal o Paramunicipal, así como de las Empresas Productivas del Estado						
CUOTAS Y APORTACIONES DE SEGURIDAD SOCIAL	\$0.00	\$0.00	\$0.00	\$0.00	\$0.00	0.00
PRODUCTOS	\$0.00	\$0.00	\$0.00	\$0.00	\$0.00	0.00
INGRESOS POR VENTA DE BIENES, PRESTACIÓN DE SERVICIOS Y OTROS INGRESOS	\$355,602.00	\$0.00	\$355,602.00	\$0.00	\$0.00	-355,602.00
TRANSFERENCIAS, ASIGNACIONES, SUBSIDIOS Y SUBVENCIONES, Y PENSIONES Y JUBILACIONES	\$667,314,689.00	\$128,995,110.57	\$796,309,809.57	\$291,368,097.57	\$291,368,097.57	-375,946,601.43
Ingresos Derivados de Financiamiento						
INGRESOS DERIVADOS DE FINANCIAMIENTOS	\$0.00	\$0.00	\$0.00	\$0.00	\$0.00	0.00
Total	\$667,670,301.00	\$128,995,110.57	\$796,665,411.57	\$291,368,097.57	\$291,368,097.57	
Ingresos Excedentes						-376,302,203.43




Comisión Estatal de Agua y Saneamiento
Estado de Puebla
Estado Analítico de Ingresos
Del 01/ene./2023 Al 30/sep./2023

Usu: supervisor
Rep: rptEstadoPresupuestoIngresosRB_CP_2019

Fecha y hora de Impresión | 09/oct./2023 10:48 a. m.



Juan Pablo Cortés Córdova
Director General



Daniel Bringas Abarca
Director Administrativo



Comisión Estatal de Agua y Saneamiento
Estado de Puebla
Estado Analítico del Ejercicio del Presupuesto de Egresos
Clasificación por Objeto del Gasto (Capítulo y Concepto)
 Del 01/ene./2023 Al 30/sep./2023

Usu: supervisor
 Rep: rptEstadoPresupuestoEgresos_CP_CTO

Fecha y 09/oct./2023
 hora de Impresión 10:49 a. m.

Concepto	Egresos					Subejercicio
	Aprobado	Ampliaciones / (Reducciones)	Modificado	Devengado	Pagado	
	1	2	3=(1+2)	4	5	
SERVICIOS PERSONALES	\$22,229,709.79	\$0.00	\$22,229,709.79	\$13,129,329.57	\$13,086,670.76	\$9,100,380.22
REMUNERACIONES AL PERSONAL DE CARÁCTER PERMANENTE	\$3,520,596.00	\$0.00	\$3,520,596.00	\$2,535,635.36	\$2,535,635.36	\$984,960.64
REMUNERACIONES AL PERSONAL DE CARÁCTER TRANSITORIO	\$7,233,792.84	\$0.00	\$7,233,792.84	\$4,593,751.65	\$4,593,751.65	\$2,640,041.19
REMUNERACIONES ADICIONALES Y ESPECIALES	\$9,736,311.95	\$0.00	\$9,736,311.95	\$5,151,212.12	\$5,151,212.12	\$4,585,099.83
SEGURIDAD SOCIAL	\$1,124,642.00	\$0.00	\$1,124,642.00	\$475,884.90	\$433,226.09	\$648,757.10
OTRAS PRESTACIONES SOCIALES Y ECONÓMICAS	\$537,213.00	\$0.00	\$537,213.00	\$315,341.13	\$315,341.13	\$221,871.87
PAGO DE ESTÍMULOS A SERVIDORES PÚBLICOS	\$77,154.00	\$0.00	\$77,154.00	\$57,504.41	\$57,504.41	\$19,649.59
MATERIALES Y SUMINISTROS	\$2,497,905.00	-\$112,195.00	\$2,385,710.00	\$841,479.30	\$841,479.30	\$1,544,230.70
MATERIALES DE ADMINISTRACIÓN, EMISIÓN DE DOCUMENTOS Y ARTÍCULOS OFICIALES	\$875,206.00	-\$73,872.81	\$801,333.19	\$50,458.80	\$50,458.80	\$750,874.39
ALIMENTOS Y UTENSILIOS	\$50,297.00	\$26,729.90	\$77,026.90	\$63,508.43	\$63,508.43	\$13,518.47
MATERIALES Y ARTÍCULOS DE CONSTRUCCIÓN Y DE REPARACIÓN	\$14,992.00	\$0.00	\$14,992.00	\$8,791.87	\$8,791.87	\$6,200.13
PRODUCTOS QUÍMICOS, FARMACÉUTICOS Y DE LABORATORIO	\$76,992.00	-\$6,867.20	\$70,124.80	\$40,542.01	\$40,542.01	\$29,582.79
COMBUSTIBLES, LUBRICANTES Y ADITIVOS	\$1,028,808.00	\$0.00	\$1,028,808.00	\$619,832.90	\$619,832.90	\$408,975.10
VESTUARIO, BLANCOS, PRENDAS DE PROTECCIÓN Y ARTÍCULOS DEPORTIVOS	\$132,598.00	-\$39,827.00	\$92,771.00	\$47,897.85	\$47,897.85	\$44,873.15
HERRAMIENTAS, REFACCIONES Y ACCESORIOS MENORES	\$319,012.00	-\$18,357.89	\$300,654.11	\$10,447.44	\$10,447.44	\$290,206.67
SERVICIOS GENERALES	\$6,217,984.21	\$5,044,361.38	\$11,262,345.59	\$5,613,727.05	\$5,567,986.61	\$5,648,618.54
SERVICIOS BÁSICOS	\$304,800.00	\$39,827.00	\$344,627.00	\$326,543.50	\$326,543.50	\$18,083.50
SERVICIOS DE ARRENDAMIENTO	\$1,428,203.00	\$0.00	\$1,428,203.00	\$1,035,604.48	\$1,035,604.48	\$392,598.52
SERVICIOS PROFESIONALES, CIENTÍFICOS, TÉCNICOS Y OTROS SERVICIOS	\$308,000.00	\$580.00	\$308,580.00	\$59,986.00	\$59,986.00	\$248,594.00
SERVICIOS FINANCIEROS, BANCARIOS Y COMERCIALES	\$746,392.00	\$99,470.37	\$845,862.37	\$817,242.59	\$817,242.59	\$28,619.78
SERVICIOS DE INSTALACIÓN, REPARACIÓN, MANTENIMIENTO Y CONSERVACIÓN	\$1,573,518.00	\$0.00	\$1,573,518.00	\$78,671.78	\$78,671.78	\$1,494,846.22
SERVICIOS DE COMUNICACIÓN SOCIAL Y PUBLICIDAD	\$0.00	\$3,040.00	\$3,040.00	\$3,040.00	\$3,040.00	\$0.00
SERVICIOS DE TRASLADOS Y VIÁTICOS	\$400,008.00	\$0.00	\$400,008.00	\$263,883.88	\$263,883.88	\$136,124.12
OTROS SERVICIOS GENERALES	\$1,457,063.21	\$4,901,444.01	\$6,358,507.22	\$3,028,754.82	\$2,983,014.38	\$3,329,752.40
TRANSFERENCIAS, ASIGNACIONES, SUBSIDIOS Y OTRAS AYUDAS	\$2,000,000.00	\$3,999,998.24	\$5,999,998.24	\$0.00	\$0.00	\$5,999,998.24
SUBSIDIOS Y SUBVENCIONES	\$2,000,000.00	\$3,999,998.24	\$5,999,998.24	\$0.00	\$0.00	\$5,999,998.24
INVERSIÓN PÚBLICA	\$634,724,702.00	\$120,062,945.95	\$754,787,647.95	\$135,865,961.36	\$135,865,961.36	\$618,921,686.59
OBRA PÚBLICA EN BIENES PROPIOS	\$634,724,702.00	\$120,062,945.95	\$754,787,647.95	\$135,865,961.36	\$135,865,961.36	\$618,921,686.59
Total del Gasto	\$667,670,301.00	\$128,995,110.57	\$796,665,411.57	\$155,450,497.28	\$155,362,098.03	\$641,214,914.29




Usu: supervisor
Rep: rptEstadoPresupuestoEgresos_CP_CTO

Comisión Estatal de Agua y Saneamiento
Estado de Puebla
Estado Analítico del Ejercicio del Presupuesto de Egresos
Clasificación por Objeto del Gasto (Capítulo y Concepto)
| Del 01/ene./2023 Al 30/sep./2023

Fecha y hora de Impresión | 09/oct./2023
10:49 a. m.

Concepto	Egresos					Subejercicio 6 = (3 - 4)
	Aprobado	Ampliaciones / (Reducciones)	Modificado	Devengado	Pagado	
	1	2	3=(1+2)	4	5	



Juan Pablo Cortés Córdova
Director General



Daniel Bringas Abarca
Director Administrativo



Comisión Estatal de Agua y Saneamiento
Estado de Puebla

Estado Analítico del Ejercicio del Presupuesto de Egresos

Clasificación Económica (por Tipo de Gasto)


| Del 01/ene./2023 Al 30/sep./2023


Fecha y 09/oct./2023

hora de Impresión | 10:50 a. m.

Usu: supervisor
 Rep: rptEstadoPresupuestoEgresos_CL2

Concepto	Egresos					Subejercicio
	Aprobado	Ampliaciones / (Reducciones)	Modificado	Devengado	Pagado	
	1	2	3=(1+2)	4	5	
Gasto Corriente	\$32,945,599.00	\$3,999,998.24	\$36,945,597.24	\$17,184,269.59	\$17,095,870.34	\$19,761,327.65
Gasto de Capital	\$634,724,702.00	\$124,995,112.33	\$759,719,814.33	\$138,266,227.69	\$138,266,227.69	\$621,453,586.64
Total del Gasto	\$667,670,301.00	\$128,995,110.57	\$796,665,411.57	\$155,450,497.28	\$155,362,098.03	\$641,214,914.29


 Juan Pablo Cortés Córdova
 Director General


 Daniel Bringas Abarca
 Director Administrativo



Sector Paraestatal del Gobierno (Federal/Estatal/Municipal) de Comisión Estatal de Agua y Saneamiento
 Estado de Puebla

Estado Analítico del Ejercicio del Presupuesto de Egresos

Clasificación Administrativa
 | Del 01/ene./2023 Al 30/sep./2023

Fecha y 09/oct./2023


hora de Impresión 10:50 a. m.

Usu: supervisor
 Rep: rptEstadoPresupuestoEgresos_UA3_GB_SC

Concepto	Egresos					Subejercicio
	Aprobado	Ampliaciones / (Reducciones)	Modificado	Devengado	Pagado	
	1	2	3=(1+2)	4	5	
IDADES PARAESTATALES Y FIDEICOMISOS NO PRESARIALES Y NO FINANCIEROS	\$667,670,301.00	\$128,995,110.57	\$796,665,411.57	\$155,450,497.28	\$155,362,098.03	\$641,214,914.29
TAL DEL GASTO	\$667,670,301.00	\$128,995,110.57	\$796,665,411.57	\$155,450,497.28	\$155,362,098.03	\$641,214,914.29



 Juan Pablo Cortés Córdova
 Director General



 Dante Bringas Abarca
 Director Administrativo




Usu: supervisor
 Rep: rptEstadoPresupuestoEgresos_FN3

Comisión Estatal de Agua y Saneamiento
Estado de Puebla
Estado Analítico del Ejercicio del Presupuesto de Egresos
Clasificación Funcional (Finalidad y Función)
 | Del 01/ene./2023 Al 30/sep./2023

Fecha y hora de Impresión | 09/oct./2023
 10:50 a. m.

Concepto	Egresos					Subejercicio
	Aprobado	Ampliaciones / (Reducciones)	Modificado	Devengado	Pagado	
	1	2	3=(1+2)	4	5	
DESARROLLO SOCIAL	\$667,670,301.00	\$128,995,110.57	\$796,665,411.57	\$155,450,497.28	\$155,362,098.03	\$641,214,914.29
PROTECCIÓN AMBIENTAL	\$582,476,368.00	\$86,132,252.48	\$668,608,620.48	\$79,263,460.35	\$79,263,460.35	\$589,345,160.13
VIVIENDA Y SERVICIOS A LA COMUNIDAD	\$85,193,933.00	\$42,862,858.09	\$128,056,791.09	\$76,187,036.93	\$76,098,637.68	\$51,869,754.16
Total del Gasto	\$667,670,301.00	\$128,995,110.57	\$796,665,411.57	\$155,450,497.28	\$155,362,098.03	\$641,214,914.29


 Juan Pablo Cortés Córdova
 Director General


 Daniel Bringas Abarca
 Director Administrativo



Comisión Estatal de Agua y Saneamiento
Estado de Puebla
Endeudamiento Neto

Del 01/ene./2023 Al 30/sep./2023

Usu: supervisor
Rep: rptEndeudamientoNeto

Fecha y hora de Impresión | 09/oct./2023
10:51 a. m.

Identificación de Crédito o Instrumento	Contratación/Colocación	Amortización	Endeudamiento Neto
	A	B	C=A-B
Créditos Bancarios			
Total Créditos Bancarios	\$0.00	\$0.00	\$0.00
Otros Instrumentos de Deuda			
Total Otros Instrumentos de Deuda	\$0.00	\$0.00	\$0.00
Total	\$0.00	\$0.00	\$0.00


Juan Pablo Cortés Córdova
Director General


Daniel Bringas Abarca
Director Administrativo



Comisión Estatal de Agua y Saneamiento
Estado de Puebla
Intereses de la Deuda
Del 01/ene./2023 Al 30/sep./2023

Usu: supervisor
Rep: rptInteresesdeLaDeuda

Fecha y hora de Impresión | 09/oct./2023
10:54 a. m.

Identificación de Crédito o Instrumento	Devengado	Pagado
Créditos Bancarios		
Total de Intereses de Créditos Bancarios	\$0.00	\$0.00
Otros Instrumentos de Deuda		
Total de Intereses de Otros Instrumentos de Deuda	\$0.00	\$0.00
Total	\$0.00	\$0.00


Juan Pablo Cortés Gordova
Director General


Daniel Brngas Abarca
Director Administrativo



Secretaría
de Infraestructura
Gobierno de Puebla

Comisión Estatal de
Agua y Saneamiento
del Estado de Puebla

INDICADORES DE POSTURA FISCAL

30 DE SEPTIEMBRE DE 2023



Comisión Estatal de Agua y Saneamiento
Estado de Puebla

Indicadores de Postura Fiscal

del 01/ene./2023 al 30/sep./2023

(Cifras en pesos)

Usu: supervisor

Rep: rptIndicadoresPosturaFiscal

Fecha y hora de Impresión 09/oct./2023
10:56 a. m.

Concepto	Estimado / Aprobado	Devengado	Recaudado / Pagado
I. Ingresos Presupuestarios (I=1+2)	\$667,670,301.00	\$291,368,097.57	\$291,368,097.57
1. Ingresos del Gobierno de la Entidad Federativa	\$0.00	\$0.00	\$0.00
2. Ingresos del Sector Paraestatal	\$667,670,301.00	\$291,368,097.57	\$291,368,097.57
II. Egresos Presupuestarios (II=3+4)	\$667,670,301.00	\$155,450,497.28	\$155,362,098.03
3. Egresos del Gobierno de la Entidad Federativa	\$0.00	\$0.00	\$0.00
4. Egresos del Sector Paraestatal	\$667,670,301.00	\$155,450,497.28	\$155,362,098.03
III. Balance Presupuestario (Superávit o Déficit) (III = I - II)	\$0.00	\$135,917,600.29	\$136,005,999.54

Concepto	Estimado / Aprobado	Devengado	Recaudado / Pagado
III. Balance Presupuestario (Superávit o Déficit)	\$0.00	\$135,917,600.29	\$136,005,999.54
IV. Intereses, Comisiones y Gastos de la Deuda	\$0.00	\$0.00	\$0.00
V. Balance Primario (Superávit o Déficit) (V= III + IV)	\$0.00	\$135,917,600.29	\$136,005,999.54

Concepto	Estimado / Aprobado	Devengado	Recaudado / Pagado
A. Financiamiento	\$0.00	\$0.00	\$0.00
B. Amortización de la deuda	\$0.00	\$0.00	\$0.00
C. Financiamiento Neto	\$0.00	\$0.00	\$0.00

Juan Pablo Cortés Córdova
Director General

Daniel Bringas Abarca
Director Administrativo