



Secretaría
de Infraestructura
Gobierno de Puebla

CEAS

Comisión Estatal de Agua y
Saneamiento del Estado de Puebla



"2024, año del Libro y la Lectura".

ESTADOS E INFORMES PRESUPUESTARIOS

30 DE SEPTIEMBRE DE 2024

A) ESTADO ANALÍTICO DE INGRESOS

B) ESTADO ANALÍTICO DEL PRESUPUESTO DE EGRESOS

- **POR OBJETO DEL GASTO**
- **POR CLASIFICACIÓN ECONÓMICA**
- **POR CLASIFICACIÓN ADMINISTRATIVA**
- **POR CLASIFICACIÓN FUNCIONAL**

C) INTERESES DE LA DEUDA

D) ENDEUDAMIENTO NETO



Comisión Estatal de Agua y Saneamiento
Estado de Puebla
Estado Analítico de Ingresos
Del 01/ene./2024 Al 30/sep./2024
 (Cifras en Pesos)

Usu: supervisor
 Rep: rptEstadoPresupuestoIngresosRB_CP_2019

Fecha y | 03/oct./2024
 hora de Impresión | 02:22 p. m.

Rubro de Ingresos / Fuente de Financiamiento	Ingresos					Diferencia
	Estimado	Ampliaciones / (Reducciones)	Modificado	Devengado	Recaudado	
IMPUESTOS	\$0.00	\$0.00	\$0.00	\$0.00	\$0.00	0.00
CUOTAS Y APORTACIONES DE SEGURIDAD SOCIAL	\$0.00	\$0.00	\$0.00	\$0.00	\$0.00	0.00
CONTRIBUCIONES DE MEJORAS	\$0.00	\$0.00	\$0.00	\$0.00	\$0.00	0.00
DERECHOS	\$0.00	\$0.00	\$0.00	\$0.00	\$0.00	0.00
PRODUCTOS	\$0.00	\$0.00	\$0.00	\$0.00	\$0.00	0.00
APROVECHAMIENTOS	\$0.00	\$0.00	\$0.00	\$0.00	\$0.00	0.00
INGRESOS POR VENTA DE BIENES, PRESTACIÓN DE SERVICIOS Y OTROS INGRESOS	\$113,486.00	\$0.00	\$113,486.00	\$0.00	\$0.00	-113,486.00
PARTICIPACIONES, APORTACIONES, CONVENIOS, INCENTIVOS DERIVADOS DE LA COLABORACIÓN FISCAL Y FONDOS DISTINTOS DE APORTACIONES	\$0.00	\$0.00	\$0.00	\$0.00	\$0.00	0.00
TRANSFERENCIAS, ASIGNACIONES, SUBSIDIOS Y SUBVENCIONES, Y PENSIONES Y JUBILACIONES	\$323,915,823.00	\$353,354,436.47	\$677,270,259.47	\$533,498,543.38	\$533,498,543.38	209,582,720.38
INGRESOS DERIVADOS DE FINANCIAMIENTOS	\$0.00	\$0.00	\$0.00	\$0.00	\$0.00	0.00
Total	\$324,029,309.00	\$353,354,436.47	\$677,383,745.47	\$533,498,543.38	\$533,498,543.38	
Ingresos Excedentes						209,469,234.38



Comisión Estatal de Agua y Saneamiento
Estado de Puebla
Estado Analítico de Ingresos
Del 01/ene./2024 Al 30/sep./2024
 (Cifras en Pesos)

Usu: supervisor

Rep: rptEstadoPresupuestoIngresosRB_CP_2019

Fecha y 03/oct./2024

hora de Impresión 02:22 p. m.

Rubro de Ingresos / Fuente de Financiamiento	Ingreso					Diferencia
	Estimado	Ampliaciones / (Reducciones)	Modificado	Devengado	Recaudado	
Ingresos del Poder Ejecutivo Federal o Estatal y de los Municipios						
IMPUESTOS	\$0.00	\$0.00	\$0.00	\$0.00	\$0.00	0.00
CUOTAS Y APORTACIONES DE SEGURIDAD SOCIAL	\$0.00	\$0.00	\$0.00	\$0.00	\$0.00	0.00
CONTRIBUCIONES DE MEJORAS	\$0.00	\$0.00	\$0.00	\$0.00	\$0.00	0.00
DERECHOS	\$0.00	\$0.00	\$0.00	\$0.00	\$0.00	0.00
PRODUCTOS	\$0.00	\$0.00	\$0.00	\$0.00	\$0.00	0.00
APROVECHAMIENTOS	\$0.00	\$0.00	\$0.00	\$0.00	\$0.00	0.00
PARTICIPACIONES, APORTACIONES, CONVENIOS, INCENTIVOS DERIVADOS DE LA COLABORACIÓN FISCAL Y FONDOS DISTINTOS DE APORTACIONES	\$0.00	\$0.00	\$0.00	\$0.00	\$0.00	0.00
TRANSFERENCIAS, ASIGNACIONES, SUBSIDIOS Y SUBVENCIONES, Y PENSIONES Y JUBILACIONES	\$0.00	\$0.00	\$0.00	\$0.00	\$0.00	0.00
Ingresos de los Entes Públicos de los Poderes Legislativo y Judicial, de los Órganos Autónomos y del Sector Paraestatal o Paramunicipal, así como de las Empresas Productivas del Estado						
CUOTAS Y APORTACIONES DE SEGURIDAD SOCIAL	\$0.00	\$0.00	\$0.00	\$0.00	\$0.00	0.00
PRODUCTOS	\$0.00	\$0.00	\$0.00	\$0.00	\$0.00	0.00
INGRESOS POR VENTA DE BIENES, PRESTACIÓN DE SERVICIOS Y OTROS INGRESOS	\$113,486.00	\$0.00	\$113,486.00	\$0.00	\$0.00	-113,486.00
TRANSFERENCIAS, ASIGNACIONES, SUBSIDIOS Y SUBVENCIONES, Y PENSIONES Y JUBILACIONES	\$323,915,823.00	\$353,354,436.47	\$677,270,259.47	\$533,498,543.38	\$533,498,543.38	209,582,720.38
Ingresos Derivados de Financiamiento						
INGRESOS DERIVADOS DE FINANCIAMIENTOS	\$0.00	\$0.00	\$0.00	\$0.00	\$0.00	0.00
Total	\$324,029,309.00	\$353,354,436.47	\$677,383,745.47	\$533,498,543.38	\$533,498,543.38	
Ingresos Excedentes						209,469,234.38



Usr: supervisor
Rep: rptEstadoPresupuestoIngresosRB_CP_2019

Comisión Estatal de Agua y Saneamiento
Estado de Puebla
Estado Analítico de Ingresos
Del 01/ene./2024 Al 30/sep./2024
(Cifras en Pesos)

Fecha y hora de Impresión | 03/oct./2024
02:22 p. m.



Daniel Brindas Abarca
Director General



Michael Aurrán Bañuelos
Director Administrativo



Comisión Estatal de Agua y Saneamiento
Estado de Puebla
Estado Analítico del Ejercicio del Presupuesto de Egresos
Clasificación por Objeto del Gasto (Capítulo y Concepto)
 Del 01/ene./2024 Al 30/sep./2024
 (Cifras en Pesos)

Utr: supervisor
 Rep: rptEstadoPresupuestoEgresos_CP_CTO

Fecha y | 03/oct./2024
 hora de Impresión | 02:24 p. m.

Concepto	Egresos					Subejercicio
	Aprobado	Ampliaciones / (Reducciones)	Modificado	Devengado	Pagado	
SERVICIOS PERSONALES	\$23,093,867.86	\$4,731,841.26	\$27,825,709.12	\$18,413,936.60	\$18,339,037.62	\$9,411,772.52
REMUNERACIONES AL PERSONAL DE CARÁCTER PERMANENTE	\$3,827,591.04	\$0.00	\$3,827,591.04	\$2,830,036.69	\$2,830,036.69	\$997,554.35
REMUNERACIONES AL PERSONAL DE CARÁCTER TRANSITORIO	\$7,591,117.75	\$4,142,759.25	\$11,733,877.00	\$8,820,919.28	\$8,820,919.28	\$2,912,957.72
REMUNERACIONES ADICIONALES Y ESPECIALES	\$9,736,939.97	\$589,082.01	\$10,326,021.98	\$5,469,374.77	\$5,469,374.77	\$4,856,647.21
SEGURIDAD SOCIAL	\$956,898.72	\$0.00	\$956,898.72	\$822,251.22	\$747,352.24	\$134,647.50
OTRAS PRESTACIONES SOCIALES Y ECONÓMICAS	\$898,299.86	\$0.00	\$898,299.86	\$409,089.22	\$409,089.22	\$489,210.64
PAGO DE ESTÍMULOS A SERVIDORES PÚBLICOS	\$83,020.52	\$0.00	\$83,020.52	\$62,265.42	\$62,265.42	\$20,755.10
MATERIALES Y SUMINISTROS	\$3,431,104.00	\$649,970.40	\$4,081,074.40	\$2,740,957.92	\$2,740,957.92	\$1,340,116.48
MATERIALES DE ADMINISTRACIÓN, EMISIÓN DE DOCUMENTOS Y ARTÍCULOS OFICIALES	\$1,031,358.00	\$257,116.95	\$1,288,474.95	\$1,010,543.94	\$1,010,543.94	\$277,931.01
ALIMENTOS Y UTENSILIOS	\$234,617.00	\$61,708.66	\$296,325.66	\$270,098.97	\$270,098.97	\$26,226.69
MATERIALES Y ARTÍCULOS DE CONSTRUCCIÓN Y DE REPARACIÓN	\$39,500.00	-\$36,393.80	\$3,106.20	\$3,106.20	\$3,106.20	\$0.00
PRODUCTOS QUÍMICOS, FARMACÉUTICOS Y DE LABORATORIO	\$138,482.00	\$752.05	\$139,234.05	\$139,234.05	\$139,234.05	\$0.00
COMBUSTIBLES, LUBRICANTES Y ADITIVOS	\$1,200,012.00	\$1,111,792.23	\$2,311,804.23	\$1,276,795.74	\$1,276,795.74	\$1,035,008.49
VESTUARIO, BLANCOS, PRENDAS DE PROTECCIÓN Y ARTÍCULOS DEPORTIVOS	\$250,000.00	-\$250,000.00	\$0.00	\$0.00	\$0.00	\$0.00
HERRAMIENTAS, REFACCIONES Y ACCESORIOS MENORES	\$537,135.00	-\$495,005.69	\$42,129.31	\$41,179.02	\$41,179.02	\$950.29
SERVICIOS GENERALES	\$9,504,337.14	\$3,076,148.90	\$12,580,486.04	\$8,627,127.98	\$8,565,805.58	\$3,953,358.06
SERVICIOS BÁSICOS	\$821,700.00	\$221,612.00	\$1,043,312.00	\$700,608.89	\$700,608.89	\$342,703.11
SERVICIOS DE ARRENDAMIENTO	\$2,790,000.00	\$209,993.12	\$2,999,993.12	\$1,815,751.89	\$1,815,751.89	\$1,184,241.23
SERVICIOS PROFESIONALES, CIENTÍFICOS, TÉCNICOS Y OTROS SERVICIOS	\$502,993.00	\$344,277.80	\$847,270.80	\$601,723.82	\$601,723.82	\$245,546.98
SERVICIOS FINANCIEROS, BANCARIOS Y COMERCIALES	\$950,000.00	-\$286,871.87	\$663,328.13	\$617,506.39	\$617,506.39	\$45,821.74
SERVICIOS DE INSTALACIÓN, REPARACIÓN, MANTENIMIENTO Y CONSERVACIÓN	\$1,423,900.00	\$624,667.00	\$2,048,567.00	\$1,566,874.49	\$1,566,874.49	\$481,692.51
SERVICIOS DE COMUNICACIÓN SOCIAL Y PUBLICIDAD	\$4,000.00	\$2,340.00	\$6,340.00	\$6,340.00	\$6,340.00	\$0.00
SERVICIOS DE TRASLADOS Y VIÁTICOS	\$963,235.00	\$0.00	\$963,235.00	\$456,588.11	\$456,588.11	\$506,646.89
OTROS SERVICIOS GENERALES	\$2,048,509.14	\$1,959,930.85	\$4,008,439.99	\$2,861,734.39	\$2,800,411.99	\$1,146,705.60
TRANSFERENCIAS, ASIGNACIONES, SUBSIDIOS Y OTRAS AYUDAS	\$3,000,000.00	\$5,999,209.74	\$8,999,209.74	\$8,894,956.56	\$8,894,956.56	\$104,253.18
TRANSFERENCIAS AL RESTO DEL SECTOR PÚBLICO	\$0.00	\$4,399,209.74	\$4,399,209.74	\$4,399,209.74	\$4,399,209.74	\$0.00
SUBSIDIOS Y SUBVENCIONES	\$3,000,000.00	\$1,600,000.00	\$4,600,000.00	\$4,495,746.82	\$4,495,746.82	\$104,253.18
INVERSIÓN PÚBLICA	\$285,000,000.00	\$338,897,266.17	\$623,897,266.17	\$224,597,429.39	\$224,597,429.39	\$399,299,836.78
OBRA PÚBLICA EN BIENES PROPIOS	\$285,000,000.00	\$338,897,266.17	\$623,897,266.17	\$224,597,429.39	\$224,597,429.39	\$399,299,836.78
Total del Egreso	\$324,029,309.00	\$353,354,436.47	\$677,383,745.47	\$263,274,408.45	\$263,138,187.07	\$414,109,337.02




Usu: supervisor

Rep: rptEstadoPresupuestoEgresos_CP_CTO

Comisión Estatal de Agua y Saneamiento
Estado de Puebla
Estado Analítico del Ejercicio del Presupuesto de Egresos
Clasificación por Objeto del Gasto (Capítulo y Concepto)
Del 01/ene./2024 Al 30/sep./2024
(Cifras en Pesos)

Fecha y hora de Impresión | 03/oct./2024
02:24 p. m.

Concepto	Egresos					Subejercicio
	Aprobado	Ampliaciones / (Reducciones)	Modificado	Devengado	Pagado	



Daniel Bringas Albarca
Director General



Michael Aufrán Bañuelos
Director Administrativo




Usu: supervisor
Rep: rptEstadoPresupuestoEgresos_CL2


Comisión Estatal de Agua y Saneamiento
Estado de Puebla
Estado Analítico del Ejercicio del Presupuesto de Egresos
Clasificación Económica (por Tipo de Gasto)
Del 01/ene./2024 Al 30/sep./2024
(Cifras en Pesos)

Fecha y hora de Impresión | 03/oct./2024
02:24 p. m.

Concepto	Egresos					Subejercicio
	Aprobado	Ampliaciones / (Reducciones)	Modificado	Devengado	Pagado	
Gasto Corriente	\$39,029,309.00	\$8,137,898.45	\$47,167,207.45	\$32,357,707.22	\$32,221,485.84	\$14,809,500.23
Gasto de Capital	\$285,000,000.00	\$345,216,538.02	\$630,216,538.02	\$230,916,701.23	\$230,916,701.23	\$399,299,836.79
Total del Egreso	\$324,029,309.00	\$353,354,436.47	\$677,383,745.47	\$263,274,408.45	\$263,138,187.07	\$414,109,337.02



Daniel Bringas Abarca
Director General



Michael Aurrán Bañuelos
Director Administrativo



Sector Paraestatal del Gobierno (Federal/Estatal/Municipal) de
Comisión Estatal de Agua y Saneamiento, Estado de Puebla
Estado Analítico del Ejercicio del Presupuesto de Egresos

Usu: supervisor

Rep: rptEstadoPresupuestoEgresos_UA3_GB_SC

Clasificación Administrativa

Del 01/ene./2024 Al 30/sep./2024

(Cifras en Pesos)

Fecha y | 03/oct./2024

hora de Impresión | 02:24 p. m.

Concepto	Egresos					Subejercicio
	Aprobado	Ampliaciones / (Reducciones)	Modificado	Devengado	Pagado	
ENTIDADES PARAESTATALES Y FIDEICOMISOS NO EMPRESARIALES Y NO FINANCIEROS	\$324,029,309.00	\$353,354,436.47	\$677,383,745.47	\$263,274,408.45	\$263,138,187.07	\$414,109,337.02
Total del Egreso	\$324,029,309.00	\$353,354,436.47	\$677,383,745.47	\$263,274,408.45	\$263,138,187.07	\$414,109,337.02



Daniel Bringas Abarca
Director General



Michael Aulán Bañuelos
Director Administrativo



Usu: supervisor

Rep: rptEstadoPresupuestoEgresos_FN3

Comisión Estatal de Agua y Saneamiento
Estado de Puebla
Estado Analítico del Ejercicio del Presupuesto de Egresos
Clasificación Funcional (Finalidad y Función)
Del 01/ene./2024 Al 30/sep./2024
(Cifras en Pesos)

Fecha y hora de Impresión | 03/oct./2024 | 02:25 p. m.

Concepto	Egresos					Subejercicio
	Aprobado	Ampliaciones / (Reducciones)	Modificado	Devengado	Pagado	
DESARROLLO SOCIAL	\$324,029,309.00	\$353,354,436.47	\$677,383,745.47	\$263,274,408.45	\$263,138,187.07	\$414,109,337.02
PROTECCIÓN AMBIENTAL	\$285,000,000.00	\$240,433,786.82	\$525,433,786.82	\$170,241,866.91	\$170,241,866.91	\$355,191,919.91
VIVIENDA Y SERVICIOS A LA COMUNIDAD	\$39,029,309.00	\$112,920,649.65	\$151,949,958.65	\$93,032,541.54	\$92,896,320.16	\$58,917,417.11
Total del Egreso	\$324,029,309.00	\$353,354,436.47	\$677,383,745.47	\$263,274,408.45	\$263,138,187.07	\$414,109,337.02


Daniel Brillas Abarca
Director General


Michael Autrán Bañuelos
Director Administrativo



Comisión Estatal de Agua y Saneamiento
Estado de Puebla
Intereses de la Deuda

Del 01/ene./2024 Al 30/sep./2024
(Cifras en Pesos)

Fecha y hora de Impresión 03/oct./2024
02:26 p. m.

Usu: supervisor
Rep: rptInteresesdeLaDeuda

Identificación de Crédito o Instrumento	Devengado	Pagado
Créditos Bancarios		
Total de Intereses de Créditos Bancarios	\$0.00	\$0.00
Otros Instrumentos de Deuda		
Total de Intereses de Otros Instrumentos de Deuda	\$0.00	\$0.00
Total	\$0.00	\$0.00


Daniel Bríngas Abarca
Director General


Michael Atrian Bañuelos
Director Administrativo



Comisión Estatal de Agua y Saneamiento
Estado de Puebla
Endeudamiento Neto

Usu: supervisor
Rep: rptEndeudamientoNeto

Del 01/ene./2024 Al 30/sep./2024
(Cifras en Pesos)

Fecha y hora de Impresión 03/oct./2024
02:26 p. m.

Identificación de Crédito o Instrumento	Contratación/Colocación	Amortización	Endeudamiento Neto
Créditos Bancarios			
Total Créditos Bancarios	\$0.00	\$0.00	\$0.00
Otros Instrumentos de Deuda			
Total Otros Instrumentos de Deuda	\$0.00	\$0.00	\$0.00
Total	\$0.00	\$0.00	\$0.00


Daniel Bríngas Abarca
Director General


Michael Aragón Bañuelos
Director Administrativo



Secretaría
de Infraestructura
Gobierno de Puebla

CEAS

Comisión Estatal de Agua y
Saneamiento del Estado de Puebla



"2024, año del Libro y la Lectura".

INDICADORES DE POSTURA FISCAL

30 DE SEPTIEMBRE DE 2024



PUEBLA
Un gobierno presente



**Comisión Estatal de Agua y Saneamiento
Estado de Puebla**

Indicadores de Postura Fiscal

del 01/ene./2024 al 30/sep./2024

(Cifras en pesos)

Usu: supervisor

Rep: rptIndicadoresPosturaFiscal

Fecha y hora de Impresión: 03/oct./2024
02:27 p. m.

Concepto	Estimado / Aprobado	Devengado	Recaudado / Pagado
I. Ingresos Presupuestarios	\$324,029,309.00	\$533,498,543.38	\$533,498,543.38
1. Ingresos del Gobierno de la Entidad Federativa	\$0.00	\$0.00	\$0.00
2. Ingresos del Sector Paraestatal	\$324,029,309.00	\$533,498,543.38	\$533,498,543.38
I. Egresos Presupuestarios	\$324,029,309.00	\$263,274,408.45	\$263,138,187.07
3. Egresos del Gobierno de la Entidad Federativa	\$0.00	\$0.00	\$0.00
4. Egresos del Sector Paraestatal	\$324,029,309.00	\$263,274,408.45	\$263,138,187.07
ii. Balance Presupuestario (Superávit o Déficit) (III = I - II)	\$0.00	\$270,224,134.93	\$270,360,356.31

Concepto	Estimado / Aprobado	Devengado	Recaudado / Pagado
ii. Balance Presupuestario (Superávit o Déficit)	\$0.00	\$270,224,134.93	\$270,360,356.31
V. Intereses, Comisiones y Gastos de la Deuda	\$0.00	\$0.00	\$0.00
/. Balance Primario (Superávit o Déficit) (V= III + IV)	\$0.00	\$270,224,134.93	\$270,360,356.31

Concepto	Estimado / Aprobado	Devengado	Recaudado / Pagado
I. Financiamiento	\$0.00	\$0.00	\$0.00
3. Amortización de la deuda	\$0.00	\$0.00	\$0.00
2. Financiamiento Neto	\$0.00	\$0.00	\$0.00

Daniel Brindas Abarca
Director General

Michael Aurán Bañuelos
Director Administrativo