

Comisión Estatal de Agua y Saneamiento (a)
Estado de Situación Financiera Detallado - LDF
Al 31 de diciembre de 2025 y al 31 de Marzo de 2026 (b)
(PESOS)

Concepto (c)	2026 (d)	31 de diciembre de 2025 (e)	Concepto (c)	2026 (d)	31 de diciembre de 2025 (e)
ACTIVO			PASIVO		
Activo Circulante			Pasivo Circulante		
a. Efectivo y Equivalentes (a=a1+a2+a3+a4+a5+a6+a7)	\$14,843,228.79	\$379,097,967.35	a. Cuentas por Pagar a Corto Plazo (a=a1+a2+a3+a4+a5+a6+a7+a8+a9)	\$3,881,752.89	\$5,565,796.63
a1) Efectivo	\$0.00	\$0.00	a1) Servicios Personales por Pagar a Corto Plazo	\$1,254,805.52	\$1,121,975.06
a2) Bancos/Tesorería	\$14,843,228.79	\$379,097,967.35	a2) Proveedores por Pagar a Corto Plazo	\$257,549.40	\$335,603.00
a3) Bancos/Dependencias y Otros	\$0.00	\$0.00	a3) Contratistas por Obras Públicas por Pagar a Corto Plazo	\$4,215.31	\$4,215.31
a4) Inversiones Temporales (Hasta 3 meses)	\$0.00	\$0.00	a4) Participaciones y Aportaciones por Pagar a Corto Plazo	\$0.00	\$0.00
a5) Fondos con Afectación Específica	\$0.00	\$0.00	a5) Transferencias Otorgadas por Pagar a Corto Plazo	\$17,723.29	\$17,723.29
a6) Depósitos de Fondos de Terceros en Garantía y/o Administración	\$0.00	\$0.00	a6) Intereses, Comisiones y Otros Gastos de la Deuda Pública por Pagar a Corto Plazo	\$0.00	\$0.00
a7) Otros Efectivos y Equivalentes	\$0.00	\$0.00	a7) Retenciones y Contribuciones por Pagar a Corto Plazo	\$973,148.56	\$767,815.32
b. Derechos a Recibir Efectivo o Equivalentes (b=b1+b2+b3+b4+b5+b6+b7)	\$81,948.75	\$64,678.78	a8) Devoluciones de la Lev de Ingresos por Pagar a Corto Plazo	\$0.00	\$0.00
b1) Inversiones Financieras de Corto Plazo	\$0.00	\$0.00	a9) Otras Cuentas por Pagar a Corto Plazo	\$1,374,510.61	\$3,318,666.65
b2) Cuentas por Cobrar a Corto Plazo	\$19,669.00	\$19,669.00	b. Documentos por Pagar a Corto Plazo (b=b1+b2+b3)	\$0.00	\$0.00
b3) Deudores Diversos por Cobrar a Corto Plazo	\$43,190.99	\$25,921.02	b1) Documentos Comerciales por Pagar a Corto Plazo	\$0.00	\$0.00
b4) Ingresos por Recuperar a Corto Plazo	\$0.00	\$0.00	b2) Documentos con Contratistas por Obras Públicas por Pagar a Corto Plazo	\$0.00	\$0.00
b5) Deudores por Anticipos de la Tesorería a Corto Plazo	\$0.00	\$0.00	b3) Otros Documentos por Pagar a Corto Plazo	\$0.00	\$0.00
b6) Préstamos Otorgados a Corto Plazo	\$14,000.00	\$14,000.00	c. Porción a Corto Plazo de la Deuda Pública a Largo Plazo (c=c1+c2)	\$0.00	\$0.00
b7) Otros Derechos a Recibir Efectivo o Equivalentes a Corto Plazo	\$5,088.76	\$5,088.76	c1) Porción a Corto Plazo de la Deuda Pública	\$0.00	\$0.00
c. Derechos a Recibir Bienes o Servicios (c=c1+c2+c3+c4+c5)	\$132,149,407.06	\$170,475,819.87	c2) Porción a Corto Plazo de Arrendamiento Financiero	\$0.00	\$0.00
c1) Anticipo a Proveedores por Adquisición de Bienes y Prestación de Servicios a Corto Plazo	\$0.00	\$0.00	d. Títulos y Valores a Corto Plazo	\$0.00	\$0.00
c2) Anticipo a Proveedores por Adquisición de Bienes Inmuebles y Muebles a Corto Plazo	\$0.00	\$0.00	e. Pasivos Diferidos a Corto Plazo (e=e1+e2+e3)	\$0.00	\$0.00
c3) Anticipo a Proveedores por Adquisición de Bienes Intangibles a Corto Plazo	\$0.00	\$0.00	e1) Ingresos Cobrados por Adelantado a Corto Plazo	\$0.00	\$0.00
c4) Anticipo a Contratistas por Obras Públicas a Corto Plazo	\$132,149,407.06	\$170,475,819.87	e2) Intereses Cobrados por Adelantado a Corto Plazo	\$0.00	\$0.00
c5) Otros Derechos a Recibir Bienes o Servicios a Corto Plazo	\$0.00	\$0.00	e3) Otros Pasivos Diferidos a Corto Plazo	\$0.00	\$0.00
d. Inventarios (d=d1+d2+d3+d4+d5)	\$0.00	\$0.00	f. Fondos y Bienes de Terceros en Garantía y/o Administración a Corto Plazo (f=f1+f2+f3+f4+f5+f6)	\$0.00	\$0.00
d1) Inventario de Mercancías para Venta	\$0.00	\$0.00	f1) Fondos en Garantía a Corto Plazo	\$0.00	\$0.00
d2) Inventario de Mercancías Terminadas	\$0.00	\$0.00	f2) Fondos en Administración a Corto Plazo	\$0.00	\$0.00
d3) Inventario de Mercancías en Proceso de Elaboración	\$0.00	\$0.00	f3) Fondos Contingentes a Corto Plazo	\$0.00	\$0.00
d4) Inventario de Materias Primas, Materiales y Suministros para Producción	\$0.00	\$0.00	f4) Fondos de Fideicomisos, Mandatos y Contratos Análogos a Corto Plazo	\$0.00	\$0.00
d5) Bienes en Tránsito	\$0.00	\$0.00	f5) Otros Fondos de Terceros en Garantía y/o Administración a Corto Plazo	\$0.00	\$0.00
e. Almacenes	\$0.00	\$0.00	f6) Valores y Bienes en Garantía a Corto Plazo	\$0.00	\$0.00
f. Estimación por Pérdida o Deterioro de Activos Circulantes (f=f1+f2)	\$0.00	\$0.00	g. Provisiones a Corto Plazo (g=g1+g2+g3)	\$0.00	\$0.00
f1) Estimación para Cuentas Incobrables por Derechos a Recibir Efectivo o Equivalentes	\$0.00	\$0.00	g1) Provisión para Demandas y Juicios a Corto Plazo	\$0.00	\$0.00
f2) Estimación por Deterioro de Inventarios	\$0.00	\$0.00	g2) Provisión para Contingencias a Corto Plazo	\$0.00	\$0.00
g. Otros Activos Circulantes (g=g1+g2+g3+g4)	\$0.00	\$0.00	g3) Otras Provisiones a Corto Plazo	\$0.00	\$0.00
g1) Valores en Garantía	\$0.00	\$0.00	h. Otros Pasivos a Corto Plazo (h=h1+h2+h3)	\$0.00	\$0.00
g2) Bienes en Garantía (excluye depósitos de fondos)	\$0.00	\$0.00	h1) Ingresos por Clasificar	\$0.00	\$0.00
g3) Bienes Derivados de Embargos, Decomisos, Aseguramientos y Dación en Pago	\$0.00	\$0.00	h2) Recaudación por Participar	\$0.00	\$0.00
g4) Adquisición con Fondos de Terceros	\$0.00	\$0.00	h3) Otros Pasivos Circulantes	\$0.00	\$0.00
IA. Total de Activos Circulantes (IA = a + b + c + d + e + f + g)	\$147,074,584.60	\$548,638,486.00	IIA. Total de Pasivos Circulantes (IIA = a + b + c + d + e + f + g + h)	\$3,881,752.89	\$5,565,796.63
Activo No Circulante			Pasivo No Circulante		
a. Inversiones Financieras a Largo Plazo	\$0.00	\$0.00	a. Cuentas por Pagar a Largo Plazo	\$0.00	\$0.00
b. Derechos a Recibir Efectivo o Equivalentes a Largo Plazo	\$0.00	\$0.00	b. Documentos por Pagar a Largo Plazo	\$218,415.81	\$218,415.81
c. Bienes Inmuebles, Infraestructura y Construcciones en Proceso	\$467,468,160.67	\$132,931,237.25	c. Deuda Pública a Largo Plazo	\$0.00	\$0.00
d. Bienes Muebles	\$66,876,896.10	\$66,876,896.10	d. Pasivos Diferidos a Largo Plazo	\$0.00	\$0.00
e. Activos Intangibles	\$3,435,039.01	\$3,435,039.01	e. Fondos y Bienes de Terceros en Garantía y/o en Administración a Largo Plazo	\$0.00	\$0.00
f. Depreciación, Deterioro y Amortización Acumulada de Bienes	-\$90,707,427.23	-\$90,687,791.97	f. Provisiones a Largo Plazo	\$0.00	\$0.00
g. Activos Diferidos	\$44,983,110.45	\$44,983,110.45	IIIB. Total de Pasivos No Circulantes (IIIB = a + b + c + d + e + f)	\$218,415.81	\$218,415.81
h. Estimación por Pérdida o Deterioro de Activos no Circulantes	\$0.00	\$0.00	II. Total del Pasivo (II = IIA + IIIB)	\$4,100,168.50	\$5,784,214.44
i. Otros Activos no Circulantes	\$21,058,947.38	\$21,058,947.38	HACIENDA PÚBLICA/PATRIMONIO		
IB. Total de Activos No Circulantes (IB = a + b + c + d + e + f + g + h + i)	\$513,134,726.38	\$178,597,438.22	IIIA. Hacienda Pública/Patrimonio Contribuido (IIIA = a + b + c)	\$0.00	\$0.00
I. Total del Activo (I = IA + IB)	\$660,209,310.98	\$728,235,904.22	a. Aportaciones	\$0.00	\$0.00
			b. Donaciones de Capital	\$0.00	\$0.00
			c. Actualización de la Hacienda Pública/Patrimonio	\$0.00	\$0.00
			IIIB. Hacienda Pública/Patrimonio Generado (IIIB = a + b + c + d + e)	\$656,109,142.48	\$722,451,689.78
			a. Resultado del Ejercicio (Ahorro/Desahorro)	\$369,210,281.98	\$492,010,043.32
			b. Resultados de Ejercicios Anteriores	\$286,898,860.50	\$230,441,646.46
			c. Revalúos	\$0.00	\$0.00
			d. Reservas	\$0.00	\$0.00
			e. Rectificaciones de Resultados de Ejercicios Anteriores	\$0.00	\$0.00
			IIIC. Exceso o Insuficiencia en la Actualización de la Hacienda Pública/Patrimonio (IIIC=a+b)	\$0.00	\$0.00
			a. Resultado por Posición Monetaria	\$0.00	\$0.00
			b. Resultado por Tenencia de Activos no Monetarios	\$0.00	\$0.00
			III. Total Hacienda Pública/Patrimonio (III = IIIA + IIIB + IIIC)	\$656,109,142.48	\$722,451,689.78
			IV. Total del Pasivo y Hacienda Pública/Patrimonio (IV = II + III)	\$660,209,310.98	\$728,235,904.22

BAJO PROTESTA DE DECIR VERDAD DECLARAMOS QUE LOS DATOS ANOTADOS EN EL FORMATO, SON CORRECTOS Y SON RESPONSABILIDAD DEL EMISOR.

Sara Patricia Bañuelos Guadarrama
Directora General

Bianca Margarita Reyes Cervajal
Encargada para Recibir y Atender los Recursos, Archivos y Asuntos a Cargo de la Dirección Administrativa

Comisión Estatal de Agua y Saneamiento (a)							
Informe Analítico de la Deuda Pública y Otros Pasivos - LDF							
Del 1 de Enero al 31 de Marzo de 2026 (b)							
(PESOS)							
Denominación de la Deuda Pública y Otros Pasivos	Saldo al 31 de diciembre de 2025 (d)	Disposiciones del Periodo	Amortizaciones del Periodo	Revaluaciones, Reclasificaciones y Otros Ajustes	Saldo Final del Periodo (h)	Pago de Intereses del Periodo	Pago de Comisiones y demás costos asociados durante el Periodo (j)
(c)	(d)	(e)	(f)	(g)	h=d+e-f+g	(i)	(j)
1. Deuda Pública (1=A+B)	\$0.00	\$0.00	\$0.00	\$0.00	\$0.00	\$0.00	\$0.00
A. Corto Plazo (A=a1+a2+a3)	\$0.00	\$0.00	\$0.00	\$0.00	\$0.00	\$0.00	\$0.00
a1) Instituciones de Crédito	\$0.00	\$0.00	\$0.00		\$0.00	\$0.00	\$0.00
a2) Títulos y Valores	\$0.00	\$0.00	\$0.00		\$0.00	\$0.00	\$0.00
a3) Arrendamientos Financieros	\$0.00	\$0.00	\$0.00		\$0.00	\$0.00	\$0.00
B. Largo Plazo (B=b1+b2+b3)	\$0.00	\$0.00	\$0.00	\$0.00	\$0.00	\$0.00	\$0.00
b1) Instituciones de Crédito	\$0.00	\$0.00	\$0.00		\$0.00	\$0.00	\$0.00
b2) Títulos y Valores	\$0.00	\$0.00	\$0.00		\$0.00	\$0.00	\$0.00
b3) Arrendamientos Financieros	\$0.00	\$0.00	\$0.00		\$0.00	\$0.00	\$0.00
2. Otros Pasivos	\$5,784,214.44				\$4,100,168.50		
3. Total de la Deuda Pública y Otros Pasivos	\$5,784,214.44	\$0.00	\$0.00	\$0.00	\$4,100,168.50	\$0.00	\$0.00
4. Deuda Contingente 1 (informativo)	\$0.00	\$0.00	\$0.00	\$0.00	\$0.00	\$0.00	\$0.00
A. Deuda Contingente 1					\$0.00		
B. Deuda Contingente 2					\$0.00		
C. Deuda Contingente XX					\$0.00		
5. Valor de Instrumentos Bono Cupón Cero 2 (Informativo)	\$0.00	\$0.00	\$0.00	\$0.00	\$0.00	\$0.00	\$0.00
A. Instrumento Bono Cupón Cero 1					\$0.00		
B. Instrumento Bono Cupón Cero 2					\$0.00		
C. Instrumento Bono Cupón Cero XX					\$0.00		

1. Se refiere a cualquier Financiamiento sin fuente o garantía de pago definida, que sea asumida de manera solidaria o subsidiaria por las Entidades Federativas con sus Municipios, organismos descentralizados y empresas de participación estatal mayoritaria y fideicomisos, locales o municipales, y por los Municipios con sus respectivos organismos descentralizados y empresas de participación municipal mayoritaria.

2. Se refiere al valor del Bono Cupón Cero que respalda el pago de los créditos asociados al mismo (Activo).

Obligaciones a Corto Plazo (k)	Monto Contratado (l)	Plazo Pactado (m)	Tasa de Interés (n)	Comisiones y Costos Relacionados (o)	Tasa Efectiva (p)
6. Obligaciones a Corto Plazo (Informativo)	\$0.00	\$0.00	\$0.00	\$0.00	\$0.00
A. Crédito 1					
B. Crédito 2					
C. Crédito XX					

BAJO PROTESTA DE DECIR VERDAD DECLARAMOS QUE LOS DATOS ANOTADOS EN EL FORMATO, SON CORRECTOS Y SON RESPONSABILIDAD DEL EMISOR.

Sara Rebeca Bernal Guadarrama
Directora General

Bianca Margarita Reyes Carvajal
Encargada para Recibir y atender los Recursos, Archivos y Asuntos a Cargo de la Dirección Administrativa


Comisión Estatal de Agua y Saneamiento (a)
Informe Analítico de Obligaciones Diferentes de Financiamientos – LDF
Del 1 de Enero al 31 de Marzo de 2026 (b)
(PESOS)

(c)	(d)	(e)	(f)	(g)	(h)	(i)	(j)	(k)	(l)	(m = g - l)
Denominación de las Obligaciones Diferentes de Financiamiento	Fecha del Contrato	Fecha de inicio de operación del proyecto	Fecha de vencimiento	Monto de la inversión pactado	Plazo pactado	Monto promedio mensual del pago de la contraprestación	Monto promedio mensual de la contraprestación correspondiente al pago de inversión	Monto pagado de la inversión actualizado al XX de XXXX de 20XX	Monto pendiente por pagar de la inversión al XX de XXXX de 20XX	
A. Asociaciones Público Privadas (APP's) (A=a+b+c+d)										
a) APP 1	\$0.00	\$0.00	\$0.00	\$0.00	\$0.00	\$0.00	\$0.00	\$0.00	\$0.00	
b) APP 2									\$0.00	
c) APP 3									\$0.00	
d) APP XX									\$0.00	
B. Otros Instrumentos (B=a+b+c+d)										
a) Otro Instrumento 1	\$0.00	\$0.00	\$0.00	\$0.00	\$0.00	\$0.00	\$0.00	\$0.00	\$0.00	
b) Otro Instrumento 2									\$0.00	
c) Otro Instrumento 3									\$0.00	
d) Otro Instrumento XX									\$0.00	
C. Total de Obligaciones Diferentes de Financiamiento (C=A+B)	\$0.00	\$0.00	\$0.00	\$0.00	\$0.00	\$0.00	\$0.00	\$0.00	\$0.00	

BAJO PROTESTA DE DECIR VERDAD DECLARAMOS QUE LOS DATOS ANOTADOS EN EL FORMATO, SON CORRECTOS Y SON RESPONSABILIDAD DEL EMISOR.



Sara Reyes Bañuelos Guerdarrama
 Directora General



Blanca Mónica Reyes Carvajal
 Encargada para recibir y Atender los Recursos, Archivos y Asuntos a Cargo de la Dirección Administrativa

Comisión Estatal de Agua y Saneamiento (a)
Balance Presupuestario - LDF
Del 1 de Enero al 31 de Marzo de 2026 (b)
(PESOS)

Concepto (c)	Estimado/ Aprobado (d)	Devengado	Recaudado/ Pagado
A. Ingresos Totales (A = A1+A2+A3)	\$423,682,201.00	\$391,161,748.58	\$391,161,748.58
A1. Ingresos de Libre Disposición	\$397,233.00	\$0.00	\$0.00
A2. Transferencias Federales Etiquetadas	\$423,284,968.00	\$391,161,748.58	\$391,161,748.58
A3. Financiamiento Neto	\$0.00	\$0.00	\$0.00
B. Egresos Presupuestarios¹ (B = B1+B2)	\$459,354,070.00	\$395,443,935.21	\$395,195,632.83
B1. Gasto No Etiquetado (sin incluir Amortización de la Deuda Pública)	\$36,069,102.00	\$6,756,306.92	\$6,508,004.54
B2. Gasto Etiquetado (sin incluir Amortización de la Deuda Pública)	\$423,284,968.00	\$388,687,628.29	\$388,687,628.29
C. Remanentes del Ejercicio Anterior (C = C1 + C2)	\$0.00	\$0.00	\$0.00
C1. Remanentes de Ingresos de Libre Disposición aplicados en el periodo			
C2. Remanentes de Transferencias Federales Etiquetadas aplicados en el periodo			
I. Balance Presupuestario (I = A - B + C)	-\$35,671,869.00	-\$4,282,186.63	-\$4,033,884.25
II. Balance Presupuestario sin Financiamiento Neto (II = I - A3)	-\$35,671,869.00	-\$4,282,186.63	-\$4,033,884.25
III. Balance Presupuestario sin Financiamiento Neto y sin Remanentes del Ejercicio Anterior (III= II - C)	-\$35,671,869.00	-\$4,282,186.63	-\$4,033,884.25


Concepto	Aprobado	Devengado	Pagado
E. Intereses, Comisiones y Gastos de la Deuda (E = E1+E2)	\$0.00	\$0.00	\$0.00
E1. Intereses, Comisiones y Gastos de la Deuda con Gasto No Etiquetado			
E2. Intereses, Comisiones y Gastos de la Deuda con Gasto Etiquetado			
IV. Balance Primario (IV = III + E)	-\$35,671,869.00	-\$4,282,186.63	-\$4,033,884.25

Concepto	Estimado/ Aprobado	Devengado	Recaudado/ Pagado
F. Financiamiento (F = F1 + F2)	\$0.00	\$0.00	\$0.00
F1. Financiamiento con Fuente de Pago de Ingresos de Libre Disposición			
F2. Financiamiento con Fuente de Pago de Transferencias Federales Etiquetadas			
G. Amortización de la Deuda (G = G1 + G2)	\$0.00	\$0.00	\$0.00
G1. Amortización de la Deuda Pública con Gasto No Etiquetado			
G2. Amortización de la Deuda Pública con Gasto Etiquetado			
A3. Financiamiento Neto (A3 = F - G)	\$0.00	\$0.00	\$0.00

Concepto	Estimado/ Aprobado	Devengado	Recaudado/ Pagado
A1. Ingresos de Libre Disposición	\$397,233.00	\$0.00	\$0.00
A3.1 Financiamiento Neto con Fuente de Pago de Ingresos de Libre Disposición (A3.1 = F1 - G1)	\$0.00	\$0.00	\$0.00
F1. Financiamiento con Fuente de Pago de Ingresos de Libre Disposición	\$0.00	\$0.00	\$0.00
G1. Amortización de la Deuda Pública con Gasto No Etiquetado	\$0.00	\$0.00	\$0.00
B1. Gasto No Etiquetado (sin incluir Amortización de la Deuda Pública)	\$36,069,102.00	\$6,756,306.92	\$6,508,004.54
C1. Remanentes de Ingresos de Libre Disposición aplicados en el periodo		\$0.00	\$0.00
V. Balance Presupuestario de Recursos Disponibles (V = A1 + A3.1 - B1 + C1)	-\$35,671,869.00	-\$6,756,306.92	-\$6,508,004.54
VI. Balance Presupuestario de Recursos Disponibles sin Financiamiento Neto (VI = V - A3.1)	-\$35,671,869.00	-\$6,756,306.92	-\$6,508,004.54

Concepto	Estimado/ Aprobado	Devengado	Recaudado/ Pagado
A2. Transferencias Federales Etiquetadas	\$423,284,968.00	\$391,161,748.58	\$391,161,748.58
A3.2 Financiamiento Neto con Fuente de Pago de Transferencias Federales Etiquetadas (A3.2 = F2 - G2)	\$0.00	\$0.00	\$0.00
F2. Financiamiento con Fuente de Pago de Transferencias Federales Etiquetadas	\$0.00	\$0.00	\$0.00
G2. Amortización de la Deuda Pública con Gasto Etiquetado	\$0.00	\$0.00	\$0.00
B2. Gasto Etiquetado (sin incluir Amortización de la Deuda Pública)	\$423,284,968.00	\$388,687,628.29	\$388,687,628.29
C2. Remanentes de Transferencias Federales Etiquetadas aplicados en el periodo		\$0.00	\$0.00
VII. Balance Presupuestario de Recursos Etiquetados (VII = A2 + A3.2 - B2 + C2)	\$0.00	\$2,474,120.29	\$2,474,120.29
VIII. Balance Presupuestario de Recursos Etiquetados sin Financiamiento Neto (VIII = VII - A3.2)	\$0.00	\$2,474,120.29	\$2,474,120.29

BAJO PROTESTA DE DECIR VERDAD DECLARAMOS QUE LOS DATOS ANOTADOS EN EL FORMATO, SON CORRECTOS Y SON RESPONSABILIDAD DEL EMISOR.



Sara Rebeca Bañuelos Guadarrama
Directora General



Blanca Margarita Reyes Carvajal
Encargada para Recibir y Atender los Recursos, Archivos y Asuntos a Cargo de la
Dirección Administrativa


Comisión Estatal de Agua y Saneamiento (a)
Estado Analítico de Ingresos Detallado - LDF
Del 1 de Enero al 31 de Marzo de 2026 (b)
(PESOS)

Concepto (c)	Ingreso				Diferencia (e)
	Estimado (d)	Ampliaciones/ (Reducciones)	Modificado	Devengado	
Ingresos de Libre Disposición					
A. Impuestos			\$0.00		\$0.00
B. Cuotas y Aportaciones de Seguridad Social			\$0.00		\$0.00
C. Contribuciones de Mejoras			\$0.00		\$0.00
D. Derechos			\$0.00		\$0.00
E. Productos			\$0.00		\$0.00
F. Aprovechamientos			\$0.00		\$0.00
G. Ingresos por Ventas de Bienes y Prestación Servicio	\$397,233.00	\$0.00	\$397,233.00	\$0.00	\$0.00
H. Participaciones (H=h1+h2+h3+h4+h5+h6+h7+h8+h9+h10+h11)	\$0.00	\$0.00	\$0.00	\$0.00	\$0.00
h1) Fondo General de Participaciones			\$0.00		\$0.00
h2) Fondo de Fomento Municipal			\$0.00		\$0.00
h3) Fondo de Fiscalización y Recaudación			\$0.00		\$0.00
h4) Fondo de Compensación			\$0.00		\$0.00
h5) Fondo de Extracción de Hidrocarburos			\$0.00		\$0.00
h6) Impuesto Especial Sobre Producción y Servicios			\$0.00		\$0.00
h7) 0.136% de la Recaudación Federal Participable			\$0.00		\$0.00
h8) 3.17% Sobre Extracción de Petróleo			\$0.00		\$0.00
h9) Gasolinas y Diésel			\$0.00		\$0.00
h10) Fondo del Impuesto Sobre la Renta			\$0.00		\$0.00
h11) Fondo de Estabilización de los Ingresos de las Entidades Federativas			\$0.00		\$0.00
I. Incentivos Derivados de la Colaboración Fiscal (I=i1+i2+i3+i4+i5)	\$0.00	\$0.00	\$0.00	\$0.00	\$0.00
i1) Tenencia o Uso de Vehículos			\$0.00		\$0.00
i2) Fondo de Compensación ISAN			\$0.00		\$0.00
i3) Impuesto Sobre Automóviles Nuevos			\$0.00		\$0.00
i4) Fondo de Compensación de Repecos-Intermedios			\$0.00		\$0.00
i5) Otros Incentivos Económicos			\$0.00		\$0.00
J. Transferencias y Asignaciones	\$35,671,869.00	\$2,614,058.28	\$38,285,927.28	\$8,797,350.13	\$8,797,350.13
K. Convenios	\$0.00	\$0.00	\$0.00	\$0.00	\$0.00
k1) Otros Convenios y Subsidios			\$0.00		\$0.00
L. Otros Ingresos de Libre Disposición (L=l1+l2)	\$0.00	\$0.00	\$0.00	\$0.00	\$0.00
l1) Participaciones en Ingresos Locales			\$0.00		\$0.00
l2) Otros Ingresos de Libre Disposición	\$0.00	\$0.00	\$0.00	\$0.00	\$0.00
I. Total de Ingresos de Libre Disposición (I=A+B+C+D+E+F+G+H+I+J+K+L)	\$36,069,102.00	\$2,614,058.28	\$38,683,160.28	\$8,797,350.13	\$8,797,350.13
Ingresos Excedentes de Ingresos de Libre Disposición					
Transferencias Federales Etiquetadas					
A. Aportaciones (A=a1+a2+a3+a4+a5+a6+a7+a8)	\$0.00	\$0.00	\$0.00	\$0.00	\$0.00
a1) Fondo de Aportaciones para la Nómina Educativa y Gasto Operativo			\$0.00		\$0.00
a2) Fondo de Aportaciones para los Servicios de Salud			\$0.00		\$0.00
a3) Fondo de Aportaciones para la Infraestructura Social			\$0.00		\$0.00
a4) Fondo de Aportaciones para el Fortalecimiento de los Municipios y de las Demarcaciones Territoriales del Distrito Federal			\$0.00		\$0.00
a5) Fondo de Aportaciones Múltiples			\$0.00		\$0.00
a6) Fondo de Aportaciones para la Educación Tecnológica y de Adultos			\$0.00		\$0.00
a7) Fondo de Aportaciones para la Seguridad Pública de los Estados y del Distrito Federal			\$0.00		\$0.00
a8) Fondo de Aportaciones para el Fortalecimiento de las Entidades Federativas			\$0.00		\$0.00
B. Convenios (B=b1+b2+b3+b4)	\$0.00	\$0.00	\$0.00	\$0.00	\$0.00
b1) Convenios de Protección Social en Salud			\$0.00		\$0.00
b2) Convenios de Descentralización			\$0.00		\$0.00
b3) Convenios de Reasignación			\$0.00		\$0.00
b4) Otros Convenios y Subsidios			\$0.00		\$0.00
C. Fondos Distintos de Aportaciones (C=c1+c2)	\$0.00	\$0.00	\$0.00	\$0.00	\$0.00
c1) Fondo para Entidades Federativas y Municipios Productores de Hidrocarburos			\$0.00		\$0.00
c2) Fondo Minero			\$0.00		\$0.00
D. Transferencias, Asignaciones, Subsidios y Subvenciones, y Pensiones y Jubilaciones	\$423,284,968.00	\$391,161,748.58	\$814,446,716.58	\$391,161,748.58	\$391,161,748.58

Estado Analítico de Ingresos Detallado - LDF
 Del 1 de Enero al 31 de Marzo de 2026 (b)
 (PESOS)

Concepto (c)	Ingreso					Diferencia (e)
	Estimado (d)	Ampliaciones/ (Reducciones)	Modificado	Devengado	Recaudado	
E. Otras Transferencias Federales Etiquetadas		\$0.00	\$0.00			\$0.00
II. Total de Transferencias Federales Etiquetadas (II = A + B + C + D + E)	\$423,284,968.00	\$391,161,748.58	\$814,446,716.58	\$391,161,748.58	\$391,161,748.58	-\$32,123,219.42
III. Ingresos Derivados de Financiamientos (III = A)	\$0.00	\$0.00	\$0.00	\$0.00	\$0.00	\$0.00
A. Ingresos Derivados de Financiamientos			\$0.00			\$0.00
IV. Total de Ingresos (IV = I + II + III)	\$459,354,070.00	\$393,775,806.86	\$853,129,876.86	\$399,959,098.71	\$399,959,098.71	-\$59,394,971.29
Datos Informativos						
1. Ingresos Derivados de Financiamientos con Fuente de Pago de Ingresos de Libre Disposición			\$0.00			\$0.00
2. Ingresos Derivados de Financiamientos con Fuente de Pago de Transferencias Federales Etiquetadas			\$0.00			\$0.00
3. Ingresos Derivados de Financiamientos (3 = 1 + 2)	\$0.00	\$0.00	\$0.00	\$0.00	\$0.00	\$0.00

BAJO PROTESTA DE DECIR VERDAD DECLARAMOS QUE LOS DATOS ANOTADOS EN EL FORMATO, SON CORRECTOS Y SON RESPONSABILIDAD DEL EMISOR.



Sara Rebeca Bañuelos Guadarrama
 Directora General



Blanca Margarita Reyes Carvajal
 Encargada para Recibir y Atender los Recursos, Archivos y Asuntos a Cargo de la
 Dirección Administrativa

Comisión Estatal de Agua y Saneamiento (a)
 Estado Analítico del Ejercicio del Presupuesto de Egresos Detallado - LDF
 Clasificación por Objeto del Gasto (Capítulo y Concepto)
 Del 1 de Enero al 31 de Marzo de 2026 (b)
 (PESOS)

Concepto (c)	Egresos					Subejercicio (e)
	Aprobado (d)	Ampliaciones/ (Reducciones)	Modificado	Devengado	Pagado	
I. Gasto No Etiquetado (I=A+B+C+D+E+F+G+H+I)	\$36,069,102.00	\$2,614,058.27	\$38,683,160.27	\$6,756,306.92	\$6,508,004.54	\$31,926,853.35
A. Servicios Personales (A=a1+a2+a3+a4+a5+a6+a7)	\$21,234,499.00	\$2,538,219.86	\$23,772,718.86	\$5,267,887.03	\$5,088,138.65	\$18,504,831.83
a1) Remuneraciones al Personal de Carácter Permanente	\$4,241,004.00	\$0.00	\$4,241,004.00	\$1,004,567.02	\$1,004,567.02	\$3,236,436.98
a2) Remuneraciones al Personal de Carácter Transitorio	\$5,342,136.00	\$744,132.38	\$6,086,268.38	\$1,977,657.12	\$1,977,657.12	\$4,108,611.26
a3) Remuneraciones Adicionales y Especiales	\$9,624,776.00	\$1,783,814.48	\$11,408,590.48	\$1,862,044.39	\$1,862,044.39	\$9,546,546.09
a4) Seguridad Social	\$1,349,391.00	\$0.00	\$1,349,391.00	\$274,671.99	\$94,923.61	\$1,074,719.01
a5) Otras Prestaciones Sociales y Económicas	\$569,599.00	\$10,273.00	\$579,872.00	\$148,946.51	\$148,946.51	\$430,925.49
a6) Previsiones			\$0.00			\$0.00
a7) Pago de Estímulos a Servidores Públicos	\$107,593.00	\$0.00	\$107,593.00	\$0.00	\$0.00	\$107,593.00
B. Materiales y Suministros (B=b1+b2+b3+b4+b5+b6+b7+b8+b9)	\$3,950,695.00	\$38,280.00	\$3,988,975.00	\$564,517.40	\$564,517.40	\$3,424,457.60
b1) Materiales de Administración, Emisión de Documentos y Artículos Oficiales	\$730,501.00	\$0.00	\$730,501.00	\$199.00	\$199.00	\$730,302.00
b2) Alimentos y Utensilios	\$204,997.00	\$0.00	\$204,997.00	\$0.00	\$0.00	\$204,997.00
b3) Materias Primas y Materiales de Producción y Comercialización			\$0.00			\$0.00
b4) Materiales y Artículos de Construcción y de Reparación	\$170,502.00	\$0.00	\$170,502.00	\$0.00	\$0.00	\$170,502.00
b5) Productos Químicos, Farmacéuticos y de Laboratorio	\$90,000.00	\$0.00	\$90,000.00	\$0.00	\$0.00	\$90,000.00
b6) Combustibles, Lubrificantes y Aditivos	\$2,607,000.00	\$0.00	\$2,607,000.00	\$523,418.40	\$523,418.40	\$2,083,581.60
b7) Vestuario, Blancos, Prendas de Protección y Artículos Deportivos	\$102,000.00	\$38,280.00	\$140,280.00	\$38,280.00	\$38,280.00	\$102,000.00
b8) Materiales y Suministros Para Seguridad			\$0.00			\$0.00
b9) Herramientas, Refacciones y Accesorios Menores	\$45,695.00	\$0.00	\$45,695.00	\$2,620.00	\$2,620.00	\$43,075.00
C. Servicios Generales (C=c1+c2+c3+c4+c5+c6+c7+c8+c9)	\$10,883,908.00	\$37,558.41	\$10,921,466.41	\$923,902.49	\$855,348.49	\$9,997,563.92
c1) Servicios Básicos	\$628,100.00	\$0.00	\$628,100.00	\$22,461.00	\$22,461.00	\$605,639.00
c2) Servicios de Arrendamiento	\$2,895,000.00	\$0.00	\$2,895,000.00	\$623,427.83	\$623,427.83	\$2,271,572.17
c3) Servicios Profesionales, Científicos, Técnicos y Otros Servicios	\$1,105,760.00	\$0.00	\$1,105,760.00	\$0.00	\$0.00	\$1,105,760.00
c4) Servicios Financieros, Bancarios y Comerciales	\$714,000.00	\$0.00	\$714,000.00	\$2,615.00	\$2,615.00	\$711,385.00
c5) Servicios de Instalación, Reparación, Mantenimiento y Conservación	\$1,418,806.00	\$147,356.03	\$1,566,162.03	\$0.00	\$0.00	\$1,566,162.03
c6) Servicios de Comunicación Social y Publicidad			\$0.00			\$0.00
c7) Servicios de Traslado y Viáticos	\$1,429,000.00	-\$38,280.00	\$1,390,720.00	\$61,212.26	\$61,212.26	\$1,329,507.74
c8) Servicios Oficiales			\$0.00			\$0.00
c9) Otros Servicios Generales	\$2,693,242.00	-\$71,517.62	\$2,621,724.38	\$214,186.40	\$145,632.40	\$2,407,537.98
D. Transferencias, Asignaciones, Subsidios y Otras Ayudas (D=d1+d2+d3+d4+d5+d6+d7+d8+d9)	\$0.00	\$0.00	\$0.00	\$0.00	\$0.00	\$0.00
d1) Transferencias Internas y Asignaciones al Sector Público			\$0.00			\$0.00
d2) Transferencias al Resto del Sector Público			\$0.00			\$0.00
d3) Subsidios y Subvenciones			\$0.00			\$0.00
d4) Ayudas Sociales			\$0.00			\$0.00
d5) Pensiones y Jubilaciones			\$0.00			\$0.00
d6) Transferencias a Fideicomisos, Mandatos y Otros Análogos			\$0.00			\$0.00
d7) Transferencias a la Seguridad Social			\$0.00			\$0.00
d8) Donativos			\$0.00			\$0.00
d9) Transferencias al Exterior			\$0.00			\$0.00
E. Bienes Muebles, Inmuebles e Intangibles (E=e1+e2+e3+e4+e5+e6+e7+e8+e9)	\$0.00	\$0.00	\$0.00	\$0.00	\$0.00	\$0.00
e1) Mobiliario y Equipo de Administración			\$0.00			\$0.00
e2) Mobiliario y Equipo Educativo y Recreativo			\$0.00			\$0.00
e3) Equipo e Instrumental Médico y de Laboratorio			\$0.00			\$0.00
e4) Vehículos y Equipo de Transporte			\$0.00			\$0.00
e5) Equipo de Defensa y Seguridad			\$0.00			\$0.00
e6) Maquinaria, Otros Equipos y Herramientas			\$0.00			\$0.00
e7) Activos Biológicos			\$0.00			\$0.00
e8) Bienes Inmuebles			\$0.00			\$0.00
e9) Activos Intangibles			\$0.00			\$0.00
F. Inversión Pública (F=f1+f2+f3)	\$0.00	\$0.00	\$0.00	\$0.00	\$0.00	\$0.00
f1) Obra Pública en Bienes de Dominio Público			\$0.00			\$0.00
f2) Obra Pública en Bienes Propios			\$0.00			\$0.00
f3) Proyectos Productivos y Acciones de Fomento			\$0.00			\$0.00
G. Inversiones Financieras y Otras Provisiones (G=g1+g2+g3+g4+g5+g6+g7)	\$0.00	\$0.00	\$0.00	\$0.00	\$0.00	\$0.00
g1) Inversiones Para el Fomento de Actividades Productivas			\$0.00			\$0.00
g2) Acciones y Participaciones de Capital			\$0.00			\$0.00
g3) Compra de Títulos y Valores			\$0.00			\$0.00
g4) Concesión de Préstamos			\$0.00			\$0.00
g5) Inversiones en Fideicomisos, Mandatos y Otros Análogos			\$0.00			\$0.00
Fideicomiso de Desastres Naturales (Informativo)			\$0.00			\$0.00
g6) Otras Inversiones Financieras			\$0.00			\$0.00
g7) Provisiones para Contingencias y Otras Erogaciones Especiales			\$0.00			\$0.00
H. Participaciones y Aportaciones (H=h1+h2+h3)	\$0.00	\$0.00	\$0.00	\$0.00	\$0.00	\$0.00
h1) Participaciones			\$0.00			\$0.00
h2) Aportaciones			\$0.00			\$0.00
h3) Convenios			\$0.00			\$0.00
I. Deuda Pública (I=i1+i2+i3+i4+i5+i6+i7)	\$0.00	\$0.00	\$0.00	\$0.00	\$0.00	\$0.00
i1) Amortización de la Deuda Pública			\$0.00			\$0.00
i2) Intereses de la Deuda Pública			\$0.00			\$0.00
i3) Comisiones de la Deuda Pública			\$0.00			\$0.00
i4) Gastos de la Deuda Pública			\$0.00			\$0.00
i5) Costo por Coberturas			\$0.00			\$0.00
i6) Apoyos Financieros			\$0.00			\$0.00
i7) Adeudos de Ejercicios Fiscales Anteriores (ADEFAS)			\$0.00			\$0.00

Comisión Estatal de Agua y Saneamiento (a)
 Estado Analítico del Ejercicio del Presupuesto de Egresos Detallado - LDF
 Clasificación por Objeto del Gasto (Capítulo y Concepto)
 Del 1 de Enero al 31 de Marzo de 2026 (b)
 (PESOS)

Concepto (c)	Egresos					Subejercicio (e)
	Aprobado (d)	Ampliaciones/ (Reducciones)	Modificado	Devengado	Pagado	
II. Gasto Etiquetado (II=A+B+C+D+E+F+G+H+I)	\$423,284,968.00	\$391,161,748.58	\$814,446,716.58	\$388,687,628.29	\$388,687,628.29	\$425,759,088.29
A. Servicios Personales (A=a1+a2+a3+a4+a5+a6+a7)	\$0.00	\$0.00	\$0.00	\$0.00	\$0.00	\$0.00
a1) Remuneraciones al Personal de Carácter Permanente			\$0.00	\$0.00	\$0.00	\$0.00
a2) Remuneraciones al Personal de Carácter Transitorio			\$0.00	\$0.00	\$0.00	\$0.00
a3) Remuneraciones Adicionales y Especiales			\$0.00	\$0.00	\$0.00	\$0.00
a4) Seguridad Social			\$0.00	\$0.00	\$0.00	\$0.00
a5) Otras Prestaciones Sociales y Económicas			\$0.00	\$0.00	\$0.00	\$0.00
a6) Provisiones			\$0.00	\$0.00	\$0.00	\$0.00
a7) Pago de Estimulos a Servidores Públicos			\$0.00	\$0.00	\$0.00	\$0.00
B. Materiales y Suministros (B=b1+b2+b3+b4+b5+b6+b7+b8+b9)	\$0.00	\$0.00	\$0.00	\$0.00	\$0.00	\$0.00
b1) Materiales de Administración, Emisión de Documentos y Artículos Oficiales			\$0.00	\$0.00	\$0.00	\$0.00
b2) Alimentos y Utensilios			\$0.00	\$0.00	\$0.00	\$0.00
b3) Materias Primas y Materiales de Producción y Comercialización			\$0.00	\$0.00	\$0.00	\$0.00
b4) Materiales y Artículos de Construcción y de Reparación			\$0.00	\$0.00	\$0.00	\$0.00
b5) Productos Químicos, Farmacéuticos y de Laboratorio			\$0.00	\$0.00	\$0.00	\$0.00
b6) Combustibles, Lubrificantes y Aditivos			\$0.00	\$0.00	\$0.00	\$0.00
b7) Vestuario, Blancos, Prendas de Protección y Artículos Deportivos			\$0.00	\$0.00	\$0.00	\$0.00
b8) Materiales y Suministros Para Seguridad			\$0.00	\$0.00	\$0.00	\$0.00
b9) Herramientas, Refacciones y Accesorios Menores			\$0.00	\$0.00	\$0.00	\$0.00
C. Servicios Generales (C=c1+c2+c3+c4+c5+c6+c7+c8+c9)	\$0.00	\$0.00	\$0.00	\$0.00	\$0.00	\$0.00
c1) Servicios Básicos			\$0.00	\$0.00	\$0.00	\$0.00
c2) Servicios de Arrendamiento			\$0.00	\$0.00	\$0.00	\$0.00
c3) Servicios Profesionales, Científicos, Técnicos y Otros Servicios			\$0.00	\$0.00	\$0.00	\$0.00
c4) Servicios Financieros, Bancarios y Comerciales			\$0.00	\$0.00	\$0.00	\$0.00
c5) Servicios de Instalación, Reparación, Mantenimiento y Conservación			\$0.00	\$0.00	\$0.00	\$0.00
c6) Servicios de Comunicación Social y Publicidad			\$0.00	\$0.00	\$0.00	\$0.00
c7) Servicios de Traslado y Viáticos			\$0.00	\$0.00	\$0.00	\$0.00
c8) Servicios Oficiales			\$0.00	\$0.00	\$0.00	\$0.00
c9) Otros Servicios Generales			\$0.00	\$0.00	\$0.00	\$0.00
D. Transferencias, Asignaciones, Subsidios y Otras Ayudas (D=d1+d2+d3+d4+d5+d6+d7+d8+d9)	\$0.00	\$0.00	\$0.00	\$0.00	\$0.00	\$0.00
d1) Transferencias Internas y Asignaciones al Sector Público			\$0.00	\$0.00	\$0.00	\$0.00
d2) Transferencias al Resto del Sector Público			\$0.00	\$0.00	\$0.00	\$0.00
d3) Subsidios y Subvenciones			\$0.00	\$0.00	\$0.00	\$0.00
d4) Ayudas Sociales			\$0.00	\$0.00	\$0.00	\$0.00
d5) Pensiones y Jubilaciones			\$0.00	\$0.00	\$0.00	\$0.00
d6) Transferencias a Fideicomisos, Mandatos y Otros Análogos			\$0.00	\$0.00	\$0.00	\$0.00
d7) Transferencias a la Seguridad Social			\$0.00	\$0.00	\$0.00	\$0.00
d8) Donativos			\$0.00	\$0.00	\$0.00	\$0.00
d9) Transferencias al Exterior			\$0.00	\$0.00	\$0.00	\$0.00
E. Bienes Muebles, Inmuebles e Intangibles (E=e1+e2+e3+e4+e5+e6+e7+e8+e9)	\$0.00	\$0.00	\$0.00	\$0.00	\$0.00	\$0.00
e1) Mobiliario y Equipo de Administración			\$0.00	\$0.00	\$0.00	\$0.00
e2) Mobiliario y Equipo Educativo y Recreativo			\$0.00	\$0.00	\$0.00	\$0.00
e3) Equipo e Instrumental Médico y de Laboratorio			\$0.00	\$0.00	\$0.00	\$0.00
e4) Vehículos y Equipo de Transporte			\$0.00	\$0.00	\$0.00	\$0.00
e5) Equipo de Defensa y Seguridad			\$0.00	\$0.00	\$0.00	\$0.00
e6) Maquinaria, Otros Equipos y Herramientas			\$0.00	\$0.00	\$0.00	\$0.00
e7) Activos Biológicos			\$0.00	\$0.00	\$0.00	\$0.00
e8) Bienes Inmuebles			\$0.00	\$0.00	\$0.00	\$0.00
e9) Activos Intangibles			\$0.00	\$0.00	\$0.00	\$0.00
F. Inversión Pública (F=f1+f2+f3)	\$423,284,968.00	\$391,161,748.58	\$814,446,716.58	\$388,687,628.29	\$388,687,628.29	\$425,759,088.29
f1) Obra Pública en Bienes de Dominio Público			\$0.00	\$0.00	\$0.00	\$0.00
f2) Obra Pública en Bienes Propios	\$423,284,968.00	\$391,161,748.58	\$814,446,716.58	\$388,687,628.29	\$388,687,628.29	\$425,759,088.29
f3) Proyectos Productivos y Acciones de Fomento			\$0.00	\$0.00	\$0.00	\$0.00
G. Inversiones Financieras y Otras Provisiones (G=g1+g2+g3+g4+g5+g6+g7)	\$0.00	\$0.00	\$0.00	\$0.00	\$0.00	\$0.00
g1) Inversiones Para el Fomento de Actividades Productivas			\$0.00	\$0.00	\$0.00	\$0.00
g2) Acciones y Participaciones de Capital			\$0.00	\$0.00	\$0.00	\$0.00
g3) Compra de Títulos y Valores			\$0.00	\$0.00	\$0.00	\$0.00
g4) Concesión de Préstamos			\$0.00	\$0.00	\$0.00	\$0.00
g5) Inversiones en Fideicomisos, Mandatos y Otros Análogos			\$0.00	\$0.00	\$0.00	\$0.00
Fideicomiso de Desastres Naturales (informativo)			\$0.00	\$0.00	\$0.00	\$0.00
g6) Otras Inversiones Financieras			\$0.00	\$0.00	\$0.00	\$0.00
g7) Provisiones para Contingencias y Otras Erogaciones Especiales			\$0.00	\$0.00	\$0.00	\$0.00
H. Participaciones y Aportaciones (H=h1+h2+h3)	\$0.00	\$0.00	\$0.00	\$0.00	\$0.00	\$0.00
h1) Participaciones			\$0.00	\$0.00	\$0.00	\$0.00
h2) Aportaciones			\$0.00	\$0.00	\$0.00	\$0.00
h3) Convenios			\$0.00	\$0.00	\$0.00	\$0.00
I. Deuda Pública (I=i1+i2+i3+i4+i5+i6+i7)	\$0.00	\$0.00	\$0.00	\$0.00	\$0.00	\$0.00
i1) Amortización de la Deuda Pública			\$0.00	\$0.00	\$0.00	\$0.00
i2) Intereses de la Deuda Pública			\$0.00	\$0.00	\$0.00	\$0.00
i3) Comisiones de la Deuda Pública			\$0.00	\$0.00	\$0.00	\$0.00
i4) Gastos de la Deuda Pública			\$0.00	\$0.00	\$0.00	\$0.00
i5) Costo por Coberturas			\$0.00	\$0.00	\$0.00	\$0.00
i6) Apoyos Financieros			\$0.00	\$0.00	\$0.00	\$0.00
i7) Adeudos de Ejercicios Fiscales Anteriores (ADEFAS)			\$0.00	\$0.00	\$0.00	\$0.00
III. Total de Egresos (III = I + II)	\$459,354,070.00	\$393,775,806.85	\$853,129,876.85	\$385,441,935.21	\$395,195,632.83	\$457,685,941.64

BAJO PROTESTA DE DECIR VERDAD DECLARAMOS QUE LOS DATOS ANOTADOS EN EL FORMATO, SON CORRECTOS Y SON RESPONSABILIDAD DEL EMISOR.

Sara Rebón Bantuelos Guadarrama
 Directora General


Elaine Margatha Reyes Carvajal
 Encargada para Recibir y Atender los Recursos, Archivos y
 Asuntos a Cargo de la Dirección Administrativa

Comisión Estatal de Agua y Saneamiento (a)
Estado Analítico del Ejercicio del Presupuesto de Egresos Detallado - LDF
Clasificación Administrativa
Del 1 de Enero al 31 de Marzo de 2026 (b)
(PESOS)

Concepto (c)	Egresos					Subejercicio (e)
	Aprobado (d)	Ampliaciones/ (Reducciones)	Modificado	Devengado	Pagado	
I. Gasto No Etiquetado (I=A+B+C+D+E+F+G+H)	\$36,069,102.00	\$2,614,058.27	\$38,683,160.27	\$6,756,306.92	\$6,508,004.54	\$31,926,853.35
DIRECCION GENERAL	\$3,497,847.11	\$828,208.46	\$4,326,055.57	\$645,020.64	\$623,337.51	\$3,681,034.93
DIRECCION DE PROGRAMACIÓN Y GESTIÓN	\$3,527,495.99	\$149,678.50	\$3,677,174.49	\$573,856.35	\$546,162.23	\$3,103,318.14
DIRECCIÓN TÉCNICA Y ATENCIÓN A MUNICIPIOS	\$4,460,684.68	\$205,624.44	\$4,666,309.12	\$666,635.47	\$646,928.44	\$3,999,673.65
DIRECCION ADMINISTRATIVA	\$10,283,999.19	\$304,597.41	\$10,588,596.60	\$2,183,452.24	\$2,120,186.58	\$8,405,144.36
DIRECCION DE ASUNTOS JURIDICOS	\$3,457,954.86	\$128,268.41	\$3,586,223.27	\$517,708.57	\$494,116.40	\$3,068,514.70
DIRECCION DE CONSTRUCCIÓN Y SUPERVISION	\$5,292,453.59	\$390,717.64	\$5,683,171.23	\$1,111,079.58	\$1,066,428.66	\$4,572,091.65
DIRECCIÓN DE PROYECTOS, COSTOS Y PRESUPUESTO	\$4,070,586.58	\$232,374.78	\$4,302,961.36	\$707,476.52	\$669,369.02	\$3,595,484.84
CIUDAD MODELO	\$1,478,080.00	\$374,588.63	\$1,852,668.63	\$351,077.55	\$341,475.70	\$1,501,591.08
II. Gasto Etiquetado (II=A+B+C+D+E+F+G+H)	\$423,284,968.00	\$391,161,748.58	\$814,446,716.58	\$388,687,628.29	\$388,687,628.29	\$425,759,088.29
DIRECCION GENERAL	\$0.00	\$0.00	\$0.00	\$0.00	\$0.00	\$0.00
DIRECCION DE PROGRAMACIÓN Y GESTIÓN	\$0.00	\$0.00	\$0.00	\$0.00	\$0.00	\$0.00
DIRECCIÓN TÉCNICA Y ATENCIÓN A MUNICIPIOS	\$0.00	\$0.00	\$0.00	\$0.00	\$0.00	\$0.00
DIRECCION ADMINISTRATIVA	\$0.00	\$0.00	\$0.00	\$0.00	\$0.00	\$0.00
DIRECCION DE ASUNTOS JURIDICOS	\$0.00	\$0.00	\$0.00	\$0.00	\$0.00	\$0.00
DIRECCION DE CONSTRUCCIÓN Y SUPERVISION	\$423,284,968.00	\$391,161,748.58	\$814,446,716.58	\$388,687,628.29	\$388,687,628.29	\$425,759,088.29
DIRECCIÓN DE PROYECTOS, COSTOS Y PRESUPUESTO	\$0.00	\$0.00	\$0.00	\$0.00	\$0.00	\$0.00
CIUDAD MODELO	\$0.00	\$0.00	\$0.00	\$0.00	\$0.00	\$0.00
III. Total de Egresos (III = I + II)	\$459,354,070.00	\$393,775,806.85	\$853,129,876.85	\$395,443,935.21	\$395,195,632.83	\$457,685,941.64

BAJO PROTESTA DE DECIR VERDAD DECLARAMOS QUE LOS DATOS ANOTADOS EN EL FORMATO, SON CORRECTOS Y SON RESPONSABILIDAD DEL EMISOR.


 Sara Rebeca Bañuelos Cuadernama
 Directora General


 Blanca Margarita Reyes Carvajal
 Encargada para Recibir y Atender los Recursos,
 Archivos y Asuntos a Cargo de la Dirección
 Administrativa


Comisión Estatal de Agua y Saneamiento (a)
 Estado Analítico del Ejercicio del Presupuesto de Egresos Detallado - LDF
 Clasificación Funcional (Finalidad y Función)
 Del 1 de Enero al 31 de Marzo de 2026 (b)
 (PESOS)


Concepto (c)	Egresos					Subejercicio (e)
	Aprobado (d)	Ampliaciones/ (Reducciones)	Modificado	Devengado	Pagado	
I. Gasto No Etiquetado (I=A+B+C+D)	\$36,069,102.00	\$2,614,058.27	\$38,683,160.27	\$6,756,306.92	\$6,508,004.54	\$31,926,853.35
A. Gobierno (A=a1+a2+a3+a4+a5+a6+a7+a8)	\$0.00	\$0.00	\$0.00	\$0.00	\$0.00	\$0.00
a1) Legislación			\$0.00	\$0.00	\$0.00	\$0.00
a2) Justicia			\$0.00	\$0.00	\$0.00	\$0.00
a3) Coordinación de la Política de Gobierno			\$0.00	\$0.00	\$0.00	\$0.00
a4) Relaciones Exteriores			\$0.00	\$0.00	\$0.00	\$0.00
a5) Asuntos Financieros y Hacendarios			\$0.00	\$0.00	\$0.00	\$0.00
a6) Seguridad Nacional			\$0.00	\$0.00	\$0.00	\$0.00
a7) Asuntos de Orden Público y de Seguridad Interior			\$0.00	\$0.00	\$0.00	\$0.00
a8) Otros Servicios Generales			\$0.00	\$0.00	\$0.00	\$0.00
B. Desarrollo Social (B=b1+b2+b3+b4+b5+b6+b7)	\$36,069,102.00	\$2,614,058.27	\$38,683,160.27	\$6,756,306.92	\$6,508,004.54	\$31,926,853.35
b1) Protección Ambiental			\$0.00	\$0.00	\$0.00	\$0.00
b2) Vivienda y Servicios a la Comunidad	\$36,069,102.00	\$2,614,058.27	\$38,683,160.27	\$6,756,306.92	\$6,508,004.54	\$31,926,853.35
b3) Salud			\$0.00	\$0.00	\$0.00	\$0.00
b4) Recreación, Cultura y Otras Manifestaciones Sociales			\$0.00	\$0.00	\$0.00	\$0.00
b5) Educación			\$0.00	\$0.00	\$0.00	\$0.00
b6) Protección Social			\$0.00	\$0.00	\$0.00	\$0.00
b7) Otros Asuntos Sociales			\$0.00	\$0.00	\$0.00	\$0.00
C. Desarrollo Económico (C=c1+c2+c3+c4+c5+c6+c7+c8+c9)	\$0.00	\$0.00	\$0.00	\$0.00	\$0.00	\$0.00
c1) Asuntos Económicos, Comerciales y Laborales en General			\$0.00	\$0.00	\$0.00	\$0.00
c2) Agropecuaria, Silvicultura, Pesca y Caza			\$0.00	\$0.00	\$0.00	\$0.00
c3) Combustibles y Energía			\$0.00	\$0.00	\$0.00	\$0.00
c4) Minería, Manufacturas y Construcción			\$0.00	\$0.00	\$0.00	\$0.00
c5) Transporte			\$0.00	\$0.00	\$0.00	\$0.00
c6) Comunicaciones			\$0.00	\$0.00	\$0.00	\$0.00
c7) Turismo			\$0.00	\$0.00	\$0.00	\$0.00
c8) Ciencia, Tecnología e Innovación			\$0.00	\$0.00	\$0.00	\$0.00
c9) Otras Industrias y Otros Asuntos Económicos			\$0.00	\$0.00	\$0.00	\$0.00
D. Otras No Clasificadas en Funciones Anteriores (D=d1+d2+d3+d4)	\$0.00	\$0.00	\$0.00	\$0.00	\$0.00	\$0.00
d1) Transacciones de la Deuda Pública / Costo Financiero de la Deuda			\$0.00	\$0.00	\$0.00	\$0.00
d2) Transferencias, Participaciones y Aportaciones Entre Diferentes Niveles y Ordenes de Gobierno			\$0.00	\$0.00	\$0.00	\$0.00
d3) Saneamiento del Sistema Financiero			\$0.00	\$0.00	\$0.00	\$0.00
d4) Adeudos de Ejercicios Fiscales Anteriores			\$0.00	\$0.00	\$0.00	\$0.00
II. Gasto Etiquetado (II=A+B+C+D)	\$423,284,968.00	\$391,161,748.58	\$814,446,716.58	\$388,687,628.29	\$388,687,628.29	\$425,759,088.29
A. Gobierno (A=a1+a2+a3+a4+a5+a6+a7+a8)	\$0.00	\$0.00	\$0.00	\$0.00	\$0.00	\$0.00
a1) Legislación			\$0.00	\$0.00	\$0.00	\$0.00
a2) Justicia			\$0.00	\$0.00	\$0.00	\$0.00
a3) Coordinación de la Política de Gobierno			\$0.00	\$0.00	\$0.00	\$0.00
a4) Relaciones Exteriores			\$0.00	\$0.00	\$0.00	\$0.00
a5) Asuntos Financieros y Hacendarios			\$0.00	\$0.00	\$0.00	\$0.00
a6) Seguridad Nacional			\$0.00	\$0.00	\$0.00	\$0.00
a7) Asuntos de Orden Público y de Seguridad Interior			\$0.00	\$0.00	\$0.00	\$0.00
a8) Otros Servicios Generales			\$0.00	\$0.00	\$0.00	\$0.00
B. Desarrollo Social (B=b1+b2+b3+b4+b5+b6+b7)	\$423,284,968.00	\$391,161,748.58	\$814,446,716.58	\$388,687,628.29	\$388,687,628.29	\$425,759,088.29
b1) Protección Ambiental	\$423,284,968.00	\$387,709,583.34	\$810,994,551.34	\$387,658,797.63	\$387,658,797.63	\$423,335,753.71
b2) Vivienda y Servicios a la Comunidad	\$0.00	\$3,452,165.24	\$3,452,165.24	\$1,028,830.66	\$1,028,830.66	\$2,423,334.58
b3) Salud			\$0.00	\$0.00	\$0.00	\$0.00
b4) Recreación, Cultura y Otras Manifestaciones Sociales			\$0.00	\$0.00	\$0.00	\$0.00
b5) Educación			\$0.00	\$0.00	\$0.00	\$0.00
b6) Protección Social			\$0.00	\$0.00	\$0.00	\$0.00
b7) Otros Asuntos Sociales			\$0.00	\$0.00	\$0.00	\$0.00
C. Desarrollo Económico (C=c1+c2+c3+c4+c5+c6+c7+c8+c9)	\$0.00	\$0.00	\$0.00	\$0.00	\$0.00	\$0.00
c1) Asuntos Económicos, Comerciales y Laborales en General			\$0.00	\$0.00	\$0.00	\$0.00
c2) Agropecuaria, Silvicultura, Pesca y Caza			\$0.00	\$0.00	\$0.00	\$0.00
c3) Combustibles y Energía			\$0.00	\$0.00	\$0.00	\$0.00
c4) Minería, Manufacturas y Construcción			\$0.00	\$0.00	\$0.00	\$0.00
c5) Transporte			\$0.00	\$0.00	\$0.00	\$0.00
c6) Comunicaciones			\$0.00	\$0.00	\$0.00	\$0.00
c7) Turismo			\$0.00	\$0.00	\$0.00	\$0.00
c8) Ciencia, Tecnología e Innovación			\$0.00	\$0.00	\$0.00	\$0.00
c9) Otras Industrias y Otros Asuntos Económicos			\$0.00	\$0.00	\$0.00	\$0.00

Estado Analítico del Ejercicio del Presupuesto de Egresos Detallado - LDF
 Clasificación Funcional (Finalidad y Función)
 Del 1 de Enero al 31 de Marzo de 2026 (b)
 (PESOS)

Concepto (c)	Egresos					Subejercicio (e)
	Aprobado (d)	Ampliaciones/ (Reducciones)	Modificado	Devengado	Pagado	
D. Otras No Clasificadas en Funciones Anteriores (D=d1+d2+d3+d4)	\$0.00	\$0.00	\$0.00	\$0.00	\$0.00	\$0.00
d1) Transacciones de la Deuda Publica / Costo Financiero de la Deuda			\$0.00			\$0.00
d2) Transferencias, Participaciones y Aportaciones Entre Diferentes Niveles y Ordenes de Gobierno			\$0.00			\$0.00
d3) Saneamiento del Sistema Financiero			\$0.00			\$0.00
d4) Adeudos de Ejercicios Fiscales Anteriores			\$0.00			\$0.00
III. Total de Egresos (III = I + II)	\$459,354,070.00	\$393,775,806.85	\$853,129,876.85	\$395,443,935.21	\$395,195,632.83	\$457,685,941.64

BAJO PROTESTA DE DECIR VERDAD DECLARAMOS QUE LOS DATOS ANOTADOS EN EL FORMATO, SON CORRECTOS Y SON RESPONSABILIDAD DEL EMISOR.


 Sara Rebeca Bañuelos Guadarrama
 Directora General


 Blanca Margarita Reyes Carvajal
 Encargada para Recibir y Atender los Recursos, Archivos y Asuntos a Cargo de la Dirección Administrativa

Comisión Estatal de Agua y Saneamiento (a)
Estado Analítico del Ejercicio del Presupuesto de Egresos Detallado - LDF
Clasificación de Servicios Personales por Categoría
Del 1 de Enero al 31 de Marzo de 2026 (b)
(PESOS)

Concepto (c)	Egresos					Subejercicio (e)
	Aprobado (d)	Ampliaciones/ (Reducciones)	Modificado	Devengado	Pagado	
I. Gasto No Etiquetado (I=A+B+C+D+E+F)	\$21,234,499.00	\$2,538,219.86	\$23,772,718.86	\$5,267,887.03	\$5,088,138.65	\$18,504,831.83
A. Personal Administrativo y de Servicio Público	\$21,234,499.00	\$2,538,219.86	\$23,772,718.86	\$5,267,887.03	\$5,088,138.65	\$18,504,831.83
B. Magisterio			\$0.00			\$0.00
C. Servicios de Salud (C=c1+c2)	\$0.00	\$0.00	\$0.00	\$0.00	\$0.00	\$0.00
c1) Personal Administrativo			\$0.00			\$0.00
c2) Personal Médico, Paramédico y afin			\$0.00			\$0.00
D. Seguridad Pública			\$0.00			\$0.00
E. Gastos asociados a la implementación de nuevas leyes federales o reformas a las mismas (E = e1 + e2)	\$0.00	\$0.00	\$0.00	\$0.00	\$0.00	\$0.00
e1) Nombre del Programa o Ley 1			\$0.00			\$0.00
e2) Nombre del Programa o Ley 2			\$0.00			\$0.00
F. Sentencias laborales definitivas			\$0.00			\$0.00
II. Gasto Etiquetado (II=A+B+C+D+E+F)	\$0.00	\$0.00	\$0.00	\$0.00	\$0.00	\$0.00
A. Personal Administrativo y de Servicio Público		\$0.00	\$0.00	\$0.00	\$0.00	\$0.00
B. Magisterio			\$0.00			\$0.00
C. Servicios de Salud (C=c1+c2)	\$0.00	\$0.00	\$0.00	\$0.00	\$0.00	\$0.00
c1) Personal Administrativo			\$0.00			\$0.00
c2) Personal Médico, Paramédico y afin			\$0.00			\$0.00
D. Seguridad Pública			\$0.00			\$0.00
E. Gastos asociados a la implementación de nuevas leyes federales o reformas a las mismas (E = e1 + e2)	\$0.00	\$0.00	\$0.00	\$0.00	\$0.00	\$0.00
e1) Nombre del Programa o Ley 1			\$0.00			\$0.00
e2) Nombre del Programa o Ley 2			\$0.00			\$0.00
F. Sentencias laborales definitivas			\$0.00			\$0.00
III. Total del Gasto en Servicios Personales (III = I + II)	\$21,234,499.00	\$2,538,219.86	\$23,772,718.86	\$5,267,887.03	\$5,088,138.65	\$18,504,831.83

BAJO PROTESTA DE DECIR VERDAD DECLARAMOS QUE LOS DATOS ANOTADOS EN EL FORMATO, SON CORRECTOS Y SON RESPONSABILIDAD DEL EMISOR.

Sara Rebeca Bañuelos Guadalupe
 Directora General

Blanca Margarita Reyes Carvajal
 Encargada para Recibir y Atender los Recursos,
 Archivos y Asuntos a Cargo de la Dirección
 Administrativa

Comisión Estatal de Agua y Saneamiento (a)						
Proyecciones de Ingresos - LDF						
(PESOS)						
(CIFRAS NOMINALES)						
Concepto (b)	Año en Cuestión 2026 (de iniciativa de Ley) (c)	2027(d)	2028 (d)	2029 (d)	2030 (d)	2031 (d)
1. Ingresos de Libre Disposición (1=A+B+C+D+E+F+G+H+I+J+K+L)	\$36,069,102.00	\$37,151,175.06	\$38,265,710.31	\$39,413,681.62	\$40,596,092.07	\$41,813,974.83
A. Impuestos	\$0.00	\$0.00	\$0.00	\$0.00	\$0.00	\$0.00
B. Cuotas y Aportaciones de Seguridad Social	\$0.00	\$0.00	\$0.00	\$0.00	\$0.00	\$0.00
C. Contribuciones de Mejoras	\$0.00	\$0.00	\$0.00	\$0.00	\$0.00	\$0.00
D. Derechos	\$0.00	\$0.00	\$0.00	\$0.00	\$0.00	\$0.00
E. Productos	\$0.00	\$0.00	\$0.00	\$0.00	\$0.00	\$0.00
F. Aprovechamientos	\$0.00	\$0.00	\$0.00	\$0.00	\$0.00	\$0.00
G. Ingresos por Venta de Bienes y Prestación de Servicios	\$397,233.00	\$409,149.99	\$421,424.49	\$434,067.22	\$447,089.24	\$460,501.92
H. Participaciones	\$0.00	\$0.00	\$0.00	\$0.00	\$0.00	\$0.00
I. Incentivos Derivados de la Colaboración Fiscal	\$0.00	\$0.00	\$0.00	\$0.00	\$0.00	\$0.00
J. Transferencias y Asignaciones	\$35,671,869.00	\$36,742,025.07	\$37,844,285.82	\$38,979,614.40	\$40,149,002.83	\$41,353,472.91
K. Convenios	\$0.00	\$0.00	\$0.00	\$0.00	\$0.00	\$0.00
L. Otros Ingresos de Libre Disposición	\$0.00	\$0.00	\$0.00	\$0.00	\$0.00	\$0.00
2. Transferencias Federales Etiquetadas (2=A+B+C+D+E)	\$423,284,968.00	\$435,983,517.04	\$449,063,022.55	\$462,534,913.23	\$476,410,960.62	\$490,703,289.44
A. Aportaciones	\$0.00	\$0.00	\$0.00	\$0.00	\$0.00	\$0.00
B. Convenios	\$0.00	\$0.00	\$0.00	\$0.00	\$0.00	\$0.00
C. Fondos Distintos de Aportaciones	\$0.00	\$0.00	\$0.00	\$0.00	\$0.00	\$0.00
D. Transferencias, Asignaciones, Subsidios y Subvenciones, y Pensiones y Jubilaciones	\$423,284,968.00	\$435,983,517.04	\$449,063,022.55	\$462,534,913.23	\$476,410,960.62	\$490,703,289.44
E. Otras Transferencias Federales Etiquetadas	\$0.00	\$0.00	\$0.00	\$0.00	\$0.00	\$0.00
3. Ingresos Derivados de Financiamientos (3=A)	\$0.00	\$0.00	\$0.00	\$0.00	\$0.00	\$0.00
A. Ingresos Derivados de Financiamientos	\$0.00	\$0.00	\$0.00	\$0.00	\$0.00	\$0.00
4. Total de Ingresos Proyectados (4=1+2+3)	\$459,354,070.00	\$473,134,692.10	\$487,328,732.86	\$501,948,594.85	\$517,007,052.69	\$532,517,264.28
Datos Informativos						
1. Ingresos Derivados de Financiamientos con Fuente de Pago de Recursos de Libre Disposición	\$0.00	\$0.00	\$0.00	\$0.00	\$0.00	\$0.00
2. Ingresos derivados de Financiamientos con Fuente de Pago de Transferencias Federales Etiquetadas	\$0.00	\$0.00	\$0.00	\$0.00	\$0.00	\$0.00
3. Ingresos Derivados de Financiamiento (3 = 1 + 2)	\$0.00	\$0.00	\$0.00	\$0.00	\$0.00	\$0.00

BAJO PROTESTA DE DECIR VERDAD DECLARAMOS QUE LOS DATOS ANOTADOS EN EL FORMATO, SON CORRECTOS Y SON RESPONSABILIDAD DEL EMISOR.

Sara Rebeca Benítez Guadarrama
Directora General

Bianca Margarita Reyes Carvajal
Encargada para Recibir y Atender los Recursos, Archivos y Asuntos a Cargo de la Dirección Administrativa

Comisión Estatal de Agua y Saneamiento (a)						
Proyecciones de Egresos - LDF						
(PESOS)						
(CIFRAS NOMINALES)						
Concepto (b)	Año en Cuestión					
	2026 (de proyecto de presupuesto) (c)	2027(d)	2028 (d)	2029 (d)	2030 (d)	2031 (d)
1. Gasto No Etiquetado (1=A+B+C+D+E+F+G+H+I)	\$36,069,102.00	\$37,151,175.06	\$38,265,710.31	\$39,413,681.62	\$40,596,092.07	\$41,813,974.83
A. Servicios Personales	\$21,234,499.00	\$21,871,533.97	\$22,527,679.99	\$23,203,510.39	\$23,899,615.70	\$24,616,604.17
B. Materiales y Suministros	\$3,950,695.00	\$4,069,215.85	\$4,191,292.33	\$4,317,031.10	\$4,446,542.03	\$4,579,938.29
C. Servicios Generales	\$10,883,908.00	\$11,210,425.24	\$11,546,738.00	\$11,893,140.14	\$12,249,934.34	\$12,617,432.37
D. Transferencias, Asignaciones, Subsidios y Otras Ayudas	\$0.00	\$0.00	\$0.00	\$0.00	\$0.00	\$0.00
E. Bienes Muebles, Inmuebles e Intangibles	\$0.00	\$0.00	\$0.00	\$0.00	\$0.00	\$0.00
F. Inversión Pública	\$0.00	\$0.00	\$0.00	\$0.00	\$0.00	\$0.00
G. Inversiones Financieras y Otras Provisiones	\$0.00	\$0.00	\$0.00	\$0.00	\$0.00	\$0.00
H. Participaciones y Aportaciones	\$0.00	\$0.00	\$0.00	\$0.00	\$0.00	\$0.00
I. Deuda Pública	\$0.00	\$0.00	\$0.00	\$0.00	\$0.00	\$0.00
2. Gasto Etiquetado (2=A+B+C+D+E+F+G+H+I)	\$423,284,968.00	\$435,983,517.04	\$449,063,022.55	\$462,534,913.23	\$476,410,960.62	\$490,703,289.44
A. Servicios Personales	\$0.00	\$0.00	\$0.00	\$0.00	\$0.00	\$0.00
B. Materiales y Suministros	\$0.00	\$0.00	\$0.00	\$0.00	\$0.00	\$0.00
C. Servicios Generales	\$0.00	\$0.00	\$0.00	\$0.00	\$0.00	\$0.00
D. Transferencias, Asignaciones, Subsidios y Otras Ayudas	\$0.00	\$0.00	\$0.00	\$0.00	\$0.00	\$0.00
E. Bienes Muebles, Inmuebles e Intangibles	\$0.00	\$0.00	\$0.00	\$0.00	\$0.00	\$0.00
F. Inversión Pública	\$423,284,968.00	\$435,983,517.04	\$449,063,022.55	\$462,534,913.23	\$476,410,960.62	\$490,703,289.44
G. Inversiones Financieras y Otras Provisiones	\$0.00	\$0.00	\$0.00	\$0.00	\$0.00	\$0.00
H. Participaciones y Aportaciones	\$0.00	\$0.00	\$0.00	\$0.00	\$0.00	\$0.00
I. Deuda Pública	\$0.00	\$0.00	\$0.00	\$0.00	\$0.00	\$0.00
3. Total de Egresos Projectados (3 = 1 + 2)	\$459,354,070.00	\$473,134,692.10	\$487,328,732.86	\$501,948,594.85	\$517,007,052.69	\$532,517,264.28

BAJO PROTESTA DE DECIR VERDAD DECLARAMOS QUE LOS DATOS ANOTADOS EN EL FORMATO, SON CORRECTOS Y SON RESPONSABILIDAD DEL EMISOR.

Sara Rebecca Banaños Guadarrama
Directora General

Bianca Margarita Reyes Carvajal
Encargada para Recibir y Atender los Recursos, Archivos y Asuntos a
Cargo de la Dirección Administrativa

Comisión Estatal de Agua y Saneamiento (a)						
Resultados de Ingresos - LDF						
(PESOS)						
Concepto (b)	2021 (c)	2022 (c)	2023 (c)	2024 (c)	2025 (c)	2026 (d)
1. Ingresos de Libre Disposición (1=A+B+C+D+E+F+G+H+I+J+K+L)	\$455,498,105.96	\$33,091,287.00	\$32,945,599.00	\$39,029,309.00	\$42,306,450.00	\$36,069,102.00
A. Impuestos	\$0.00	\$0.00	\$0.00	\$0.00	\$0.00	\$0.00
B. Cuotas y Aportaciones de Seguridad Social	\$0.00	\$0.00	\$0.00	\$0.00	\$0.00	\$0.00
C. Contribuciones de Mejoras	\$0.00	\$0.00	\$0.00	\$0.00	\$0.00	\$0.00
D. Derechos	\$0.00	\$0.00	\$0.00	\$0.00	\$0.00	\$0.00
E. Productos	\$0.00	\$0.00	\$0.00	\$0.00	\$0.00	\$0.00
F. Aprovechamientos	\$0.00	\$0.00	\$0.00	\$0.00	\$0.00	\$0.00
G. Ingresos por Venta de Bienes y Prestación de Servicios	\$16,194.76	\$346,449.00	\$355,602.00	\$113,486.00	\$139,383.00	\$397,233.00
H. Participaciones	\$0.00	\$0.00	\$0.00	\$0.00	\$0.00	\$0.00
I. Incentivos Derivados de la Colaboración Fiscal	\$0.00	\$0.00	\$0.00	\$0.00	\$0.00	\$0.00
J. Transferencias y Asignaciones	\$455,481,911.20	\$32,744,838.00	\$32,589,997.00	\$38,915,823.00	\$42,167,067.00	\$35,671,869.00
K. Convenios	\$0.00	\$0.00	\$0.00	\$0.00	\$0.00	\$0.00
L. Otros Ingresos de Libre Disposición	\$0.00	\$0.00	\$0.00	\$0.00	\$0.00	\$0.00
2. Transferencias Federales Etiquetadas (2=A+B+C+D+E)	\$0.00	\$297,127,495.00	\$634,724,702.00	\$285,000,000.00	\$500,005,608.00	\$423,284,968.00
A. Aportaciones	\$0.00	\$0.00	\$0.00	\$0.00	\$0.00	\$0.00
B. Convenios	\$0.00	\$0.00	\$0.00	\$0.00	\$0.00	\$0.00
C. Fondos Distintos de Aportaciones	\$0.00	\$0.00	\$0.00	\$0.00	\$0.00	\$0.00
D. Transferencias, Asignaciones, Subsidios y Subvenciones, y Pensiones y Jubilaciones	\$0.00	\$297,127,495.00	\$634,724,702.00	\$285,000,000.00	\$500,005,608.00	\$423,284,968.00
E. Otras Transferencias Federales Etiquetadas	\$0.00	\$0.00	\$0.00	\$0.00	\$0.00	\$0.00
3. Ingresos Derivados de Financiamientos (3=A)	\$0.00	\$0.00	\$0.00	\$0.00	\$0.00	\$0.00
A. Ingresos Derivados de Financiamientos	\$0.00	\$0.00	\$0.00	\$0.00	\$0.00	\$0.00
4. Total de Resultados de Ingresos (4=1+2+3)	\$455,498,105.96	\$330,218,782.00	\$667,670,301.00	\$324,029,309.00	\$542,312,058.00	\$459,354,070.00
Datos Informativos						
1. Ingresos Derivados de Financiamientos con Fuente de Pago de Recursos de Libre Disposición						
2. Ingresos derivados de Financiamientos con Fuente de Pago de Transferencias Federales Etiquetadas						
3. Ingresos Derivados de Financiamiento (3 = 1 + 2)	\$0.00	\$0.00	\$0.00	\$0.00	\$0.00	\$0.00


BAJO PRÓTESTA DE DECIR VERDAD DECLARAMOS QUE LOS DATOS ANOTADOS EN EL FORMATO, SON CORRECTOS Y SON RESPONSABILIDAD DEL EMISOR.

Sara Rebeca Bañuelos Guadarrama
Directora General

Blanca Margarita Reyes Carvajal
Encargada para Recibir y Atender los Recursos, Archivos y Asuntos a Cargo de la Dirección Administrativa

Comisión Estatal de Agua y Saneamiento (a)						
Resultados de Egresos - LDF						
(PESOS)						
Concepto (b)	2021 (c)	2022 (c)	2023 (c)	2024 (c)	2025 (c)	2026 (d)
1. Gasto No Etiquetado (1=A+B+C+D+E+F+G+H+I)	\$27,292,013.97	\$33,091,287.00	\$32,945,599.00	\$39,029,309.00	\$42,306,450.00	\$36,069,102.00
A. Servicios Personales	\$20,392,786.04	\$22,372,718.00	\$22,229,709.79	\$23,093,867.86	\$24,959,936.00	\$21,234,499.00
B. Materiales y Suministros	\$2,166,953.35	\$2,690,208.00	\$2,497,905.00	\$3,431,104.00	\$3,843,391.00	\$3,950,695.00
C. Servicios Generales	\$4,732,274.58	\$6,991,741.00	\$6,217,984.21	\$9,504,337.14	\$9,703,123.00	\$10,883,908.00
D. Transferencias, Asignaciones, Subsidios y Otras Ayudas	\$0.00	\$1,036,620.00	\$2,000,000.00	\$3,000,000.00	\$3,800,000.00	\$0.00
E. Bienes Muebles, Inmuebles e Intangibles	\$0.00	\$0.00	\$0.00	\$0.00	\$0.00	\$0.00
F. Inversión Pública	\$0.00	\$0.00	\$0.00	\$0.00	\$0.00	\$0.00
G. Inversiones Financieras y Otras Provisiones	\$0.00	\$0.00	\$0.00	\$0.00	\$0.00	\$0.00
H. Participaciones y Aportaciones	\$0.00	\$0.00	\$0.00	\$0.00	\$0.00	\$0.00
I. Deuda Pública	\$0.00	\$0.00	\$0.00	\$0.00	\$0.00	\$0.00
2. Gasto Etiquetado (2=A+B+C+D+E+F+G+H+I)	\$240,254,010.03	\$297,127,495.00	\$634,724,702.00	\$285,000,000.00	\$500,005,608.00	\$423,284,968.00
A. Servicios Personales	\$0.00	\$0.00	\$0.00	\$0.00	\$0.00	\$0.00
B. Materiales y Suministros	\$0.00	\$0.00	\$0.00	\$0.00	\$0.00	\$0.00
C. Servicios Generales	\$0.00	\$0.00	\$0.00	\$0.00	\$0.00	\$0.00
D. Transferencias, Asignaciones, Subsidios y Otras Ayudas	\$1,300,000.00	\$0.00	\$0.00	\$0.00	\$0.00	\$0.00
E. Bienes Muebles, Inmuebles e Intangibles	\$0.00	\$0.00	\$0.00	\$0.00	\$0.00	\$0.00
F. Inversión Pública	\$238,954,010.03	\$297,127,495.00	\$634,724,702.00	\$285,000,000.00	\$500,005,608.00	\$423,284,968.00
G. Inversiones Financieras y Otras Provisiones	\$0.00	\$0.00	\$0.00	\$0.00	\$0.00	\$0.00
H. Participaciones y Aportaciones	\$0.00	\$0.00	\$0.00	\$0.00	\$0.00	\$0.00
I. Deuda Pública	\$0.00	\$0.00	\$0.00	\$0.00	\$0.00	\$0.00
3. Total del Resultado de Egresos (3=1+2)	\$267,546,024.00	\$330,218,782.00	\$667,670,301.00	\$324,029,309.00	\$542,312,058.00	\$459,354,070.00

BAJO PROTESTA DE DECIR VERDAD DECLARAMOS QUE LOS DATOS ANOTADOS EN EL FORMATO, SON CORRECTOS Y SON RESPONSABILIDAD DEL EMISOR.



Sara Rebeca Bañuelos Guadarrama
Directora General



Blanca Margarita Reyes Carvajal
Encargada para Recibir y Atender los Recursos, Archivos y Asuntos a
Cargo de la Dirección Administrativa

	Pensiones y jubilaciones	Salud	Riesgos de trabajo	Invalidez y vida	Otras prestaciones sociales
<p>Tipo de Sistema Prestación laboral o Fondo general para trabajadores del estado o municipio Beneficio definido, Contribución definida o Mixto</p> <p>Población afiliada Activos Edad máxima Edad mínima Edad promedio Pensionados y Jubilados Edad máxima Edad mínima Edad promedio Beneficiarios Promedio de años de servicio (trabajadores activos) Aportación individual al plan de pensión como % del salario Aportación del ente público al plan de pensión como % del salario Crecimiento esperado de los pensionados y jubilados (como %) Crecimiento esperado de los activos (como %) Edad de Jubilación o Pensión Esperanza de vida</p> <p>Ingresos del Fondo Ingresos Anuales al Fondo de Pensiones</p> <p>Nómina anual Activos Pensionados y Jubilados Beneficiarios de Pensionados y Jubilados</p> <p>Monto mensual por pensión Máximo Mínimo Promedio</p> <p>Monto de la reserva</p> <p>Valor presente de las obligaciones Pensiones y Jubilaciones en curso de pago Generación actual Generaciones futuras</p> <p>Valor presente de las contribuciones asociadas a los sueldos futuros de cotización X% Generación actual Generaciones futuras</p> <p>Valor presente de aportaciones futuras Generación actual Generaciones futuras Otros Ingresos</p> <p>Déficit/superávit actuarial Generación actual Generaciones futuras</p> <p>Periodo de suficiencia Año de descapitalización Tasa de rendimiento</p>					


NADA QUE MANIFESTAR

Comisión Estatal de Agua y Saneamiento (a) Informe sobre Estudios Actuariales - LDF					
	Pensiones y jubilaciones	Salud	Riesgos de trabajo	Invalidez y vida	Otras prestaciones sociales
Estudio actuarial Año de elaboración del estudio actuarial Empresa que elaboró el estudio actuarial	NADA QUE MANIFESTAR				

BAJO PROTESTA DE DECIR VERDAD DECLARAMOS QUE LOS DATOS ANOTADOS EN EL FORMATO, SON CORRECTOS Y SON RESPONSABILIDAD DEL EMISOR.



Sara Rebeca Bañuelos Guadarrama
Directora General




Blanca Margarita Reyes Carvajal
Encargada para Recibir y Atender los Recursos,
Archivos y Asuntos a Cargo de la Dirección
Administrativa

Comisión Estatal de Agua y Saneamiento (a)
 Guía de Cumplimiento de la Ley de Disciplina Financiera de las Entidades Federativas y Municipios
 Del 1 de Enero al 31 de Marzo de 2026 (b)

Indicadores de Observancia (c)	Implementación		Resultado		Fundamento (h)	Comentarios (i)
	SI	NO	Monto o valor (f)	Unidad (pesos/porcentaje) (g)		
	Mecanismo de Verificación (d)	Fecha estimada de cumplimiento (e)				
INDICADORES PRESUPUESTARIOS						
A. INDICADORES CUANTITATIVOS						
1 Balance Presupuestario Sostenible (j)						
a. Propuesto	Iniciativa de Ley de Ingresos y Proyecto de Presupuesto de Egresos			pesos	Art. 6 y 19 de la LDF	
b. Estimada/Aprobado	Ley de Ingresos y Presupuesto de Egresos			pesos	Art. 6 y 19 de la LDF	
c. Devengado	Cuenta Pública / Formato 4 LDF			pesos	Art. 6 y 19 de la LDF	
2 Balance Presupuestario de Recursos Disponibles Sostenible (k)						
a. Propuesto	Iniciativa de Ley de Ingresos y Proyecto de Presupuesto de Egresos			pesos	Art. 6 y 19 de la LDF	
b. Estimada/Aprobado	Ley de Ingresos y Presupuesto de Egresos			pesos	Art. 6 y 19 de la LDF	
c. Devengado	Cuenta Pública / Formato 4 LDF			pesos	Art. 6 y 19 de la LDF	
3 Financiamiento Neto dentro del Techo de Financiamiento Neto (l)						
a. Propuesto	Iniciativa de Ley de Ingresos			pesos	Art. 6, 19 y 46 de la LDF	
b. Estimado	Ley de Ingresos			pesos	Art. 6, 19 y 46 de la LDF	
c. Devengado	Cuenta Pública / Formato 4 LDF			pesos	Art. 6, 19 y 46 de la LDF	
4 Recursos destinados a la atención de desastres naturales						
a. Asignación al fideicomiso para desastres naturales (m)						
a.1 Aprobado	Reporte Trim. Formato 6 a)			pesos	Art. 9 de la LDF	
a.2 Pagado	Cuenta Pública / Formato 6 a)			pesos	Art. 9 de la LDF	
b. Aportación promedio realizada por la Entidad Federativa durante los 5 ejercicios previos, para infraestructura dañada por desastres naturales (n)	Autorizaciones de recursos aprobados por el FONDEN			pesos	Art. 9 de la LDF	
c. Saldo del fideicomiso para desastres naturales (o)	Cuenta Pública / Auxiliar de Cuentas			pesos	Art. 9 de la LDF	
d. Costo promedio de los últimos 5 ejercicios de la reconstrucción de infraestructura dañada por desastres naturales (p)	Autorizaciones de recursos aprobados por el FONDEN			pesos	Art. 9 de la LDF	
5 Techo para servicios personales (q)						
a. Asignación en el Presupuesto de Egresos	Reporte Trim. Formato 6 d)			pesos	Art. 10 y 21 de la LDF	
b. Devengado	Reporte Trim. Formato 6 d)			pesos	Art. 13 fracc. V y 21 de la LDF	
6 Previsiones de gasto para compromisos de pago derivados de APPs (r)						
a. Asignación en el Presupuesto de Egresos	Presupuesto de Egresos			pesos	Art. 11 y 21 de la LDF	
7 Techo de ADEFAS para el ejercicio fiscal (s)						
a. Propuesto	Proyecto de Presupuesto de Egresos			pesos	Art. 12 y 20 de la LDF	
b. Aprobado	Reporte Trim. Formato 6 a)			pesos	Art. 12 y 20 de la LDF	
c. Devengado	Cuenta Pública / Formato 6 a)			pesos	Art. 12 y 20 de la LDF	
B. INDICADORES CUALITATIVOS						
1 Iniciativa de Ley de Ingresos y Proyecto de Presupuesto de Egresos						
a. Objetivos anuales, estrategias y metas para el ejercicio fiscal (t)	Iniciativa de Ley de Ingresos y Proyecto de Presupuesto de Egresos				Art. 5 y 18 de la LDF	
b. Proyecciones de ejercicios posteriores (u)	Iniciativa de Ley de Ingresos y Proyecto de Presupuesto de Egresos / Formatos 7 a) y b)				Art. 5 y 18 de la LDF	
c. Descripción de riesgos relevantes y propuestas de acción para enfrentarlos (v)	Iniciativa de Ley de Ingresos y Proyecto de Presupuesto de Egresos				Art. 5 y 18 de la LDF	
d. Resultados de ejercicios fiscales anteriores y el ejercicio fiscal en cuestión (w)	Iniciativa de Ley de Ingresos y Proyecto de Presupuesto de Egresos / Formatos 7 c) y d)				Art. 5 y 18 de la LDF	
e. Estudio actuarial de las pensiones de sus trabajadores (x)	Proyecto de Presupuesto de Egresos / Formato 8				Art. 5 y 18 de la LDF	
2 Balance Presupuestario de Recursos Disponibles, en caso de ser negativo						
a. Razones excepcionales que justifican el Balance Presupuestario de Recursos Disponibles negativo (y)	Iniciativa de Ley de Ingresos o Proyecto de Presupuesto de Egresos				Art. 6 y 19 de la LDF	
b. Fuente de recursos para cubrir el Balance Presupuestario de Recursos Disponibles negativo (z)	Iniciativa de Ley de Ingresos o Proyecto de Presupuesto de Egresos				Art. 6 y 19 de la LDF	
c. Número de ejercicios fiscales y acciones necesarias para cubrir el Balance Presupuestario de Recursos Disponibles negativo (aa)	Iniciativa de Ley de Ingresos o Proyecto de Presupuesto de Egresos				Art. 6 y 19 de la LDF	
d. Informes Trimestrales sobre el avance de las acciones para recuperar el Balance Presupuestario de Recursos Disponibles (ab)	Reporte Trim. y Cuenta Pública				Art. 6 y 19 de la LDF	
3 s Personales						
a. Remuneraciones de los servidores públicos (ac)	Proyecto de Presupuesto				Art. 10 y 21 de la LDF	
b. Previsiones salariales y económicas para cubrir incrementos salariales, creación de plazas y otros (ad)	Proyecto de Presupuesto				Art. 10 y 21 de la LDF	
INDICADORES DEL EJERCICIO PRESUPUESTARIO						
A. INDICADORES CUANTITATIVOS						
1 Ingresos Excedentes derivados de Ingresos de Libre Disposición						
a. Monto de Ingresos Excedentes derivados de ILD (ae)	Cuenta Pública / Formato 5			pesos	Art. 14 y 21 de la LDF	
b. Monto de Ingresos Excedentes derivados de ILD destinados al fin del A.14, fracción I de la LDF (af)	Cuenta Pública			pesos	Art. 14 y 21 de la LDF	
c. Monto de Ingresos Excedentes derivados de ILD destinados al fin del A.14, fracción II, a) de la LDF (ag)	Cuenta Pública			pesos	Art. 14 y 21 de la LDF	
d. Monto de Ingresos Excedentes derivados de ILD destinados al fin del A.14, fracción II, b) de la LDF (ah)	Cuenta Pública			pesos	Art. 14 y 21 de la LDF	
e. Monto de Ingresos Excedentes derivados de ILD destinados al fin del artículo noveno transitorio de la LDF (ai)				pesos	Art. Noveno Transitorio de la LDF	

Indicadores de Observancia (c)	Implementación		Resultado		Fundamento (h)	Comentarios (i)
	SI	NO	Monto o valor (f)	Unidad (pesos/porcentaje) (g)		
	Mecanismo de Verificación (d)	Fecha estimada de cumplimiento (e)				
INDICADORES PRESUPUESTARIOS						
f. <i>Monto de Ingresos Excedentes derivados de ILD destinados al fin señalado por el Artículo 14, párrafo segundo y en el artículo 21 y Noveno Transitorio de la LDF (j)</i>				posos	Art. 14 y 21 de la LDF	
g. <i>Monto de Ingresos Excedentes derivados de ILD en un nivel de endeudamiento sostenible de acuerdo al Sistema de Alertas hasta por el 5% de los recursos para cubrir el Gasto Corriente (kk)</i>				posos	Art. 14 y 21 de la LDF	
B. INDICADORES CUALITATIVOS						
1 Análisis Costo-Beneficio para programas o proyectos de inversión mayores a 10 millones de UDIS (jj)	Página de internet de la Secretaría de Finanzas o Tesorería Municipal				Art. 13 frac. III y 21 de la LDF	
2 Análisis de conveniencia y análisis de transferencia de riesgos de los proyectos APPs (kk)	Página de internet de la Secretaría de Finanzas o Tesorería Municipal				Art. 13 frac. III y 21 de la LDF	
3 Identificación de población objetivo, destino y temporalidad de subsidios (ll)	Página de internet de la Secretaría de Finanzas o Tesorería Municipal				Art. 13 frac. VII y 21 de la LDF	
INDICADORES DE DEUDA PÚBLICA						
A. INDICADORES CUANTITATIVOS						
1 Obligaciones a Corto Plazo						
a. Límite de Obligaciones a Corto Plazo (mm)				posos	Art. 30 frac. I de la LDF	
b. Obligaciones a Corto Plazo (nn)				posos	Art. 30 frac. I de la LDF	

BAJO PROTESTA DE DECIR VERDAD DECLARAMOS QUE LOS DATOS ANOTADOS EN EL FORMATO, SON CORRECTOS Y SON RESPONSABILIDAD DEL EMISOR.


 Sara Rebeca Bañuelos Guadarrama
 Directora General


 Blanca Margarita Reyes Carvajal
 Encargada para Recibir y Atender los Recursos, Archivos y Asuntos a Cargo de la Dirección Administrativa