



Secretaría  
de Infraestructura  
Gobierno de Puebla

Comisión Estatal de  
Agua y Saneamiento  
del Estado de Puebla

# **ESTADOS E INFORMES PRESUPUESTARIOS**

## **31 DE DICIEMBRE DE 2022**

**A) ESTADO ANALÍTICO DE INGRESOS**

**B) ESTADO ANALÍTICO DEL PRESUPUESTO DE EGRESOS**

- POR OBJETO DEL GASTO**
- POR CLASIFICACIÓN ECONÓMICA**
- POR CLASIFICACIÓN ADMINISTRATIVA**
- POR CLASIFICACIÓN FUNCIONAL**



**Comisión Estatal de Agua y Saneamiento  
Estado de Puebla**

**Estado Analítico de Ingresos  
Del 01/ene./2022 Al 31/dic./2022**

Fecha y 12/ene./2023

hora de Impresión 12:17 p. m.

Usr: supervisor  
Rep: rptEstadoPresupuestoIngresosRB\_CP\_2019

Rubro de Ingresos	Ingreso					Diferencia (6=5-1)
	Estimado	Ampliaciones y Reducciones	Modificado	Devengado	Recaudado	
	(1)	(2)	(3=1+2)	(4)	(5)	
IMPUESTOS	\$0.00	\$0.00	\$0.00	\$0.00	\$0.00	0.00
CUOTAS Y APORTACIONES DE SEGURIDAD SOCIAL	\$0.00	\$0.00	\$0.00	\$0.00	\$0.00	0.00
CONTRIBUCIONES DE MEJORAS	\$0.00	\$0.00	\$0.00	\$0.00	\$0.00	0.00
DERECHOS	\$0.00	\$0.00	\$0.00	\$0.00	\$0.00	0.00
PRODUCTOS	\$0.00	\$0.00	\$0.00	\$0.00	\$0.00	0.00
APROVECHAMIENTOS	\$0.00	\$0.00	\$0.00	\$0.00	\$0.00	0.00
INGRESOS POR VENTA DE BIENES, PRESTACIÓN DE SERVICIOS Y OTR	\$346,449.00	\$0.00	\$346,449.00	\$265,114.15	\$265,114.15	-81,334.85
PARTICIPACIONES, APORTACIONES, CONVENIOS, INCENTIVOS DERIVA	\$0.00	\$0.00	\$0.00	\$0.00	\$0.00	0.00
TRANSFERENCIAS, ASIGNACIONES, SUBSIDIOS Y SUBVENCIONES, Y P	\$329,872,333.00	\$228,868,210.64	\$558,740,543.64	\$403,720,552.50	\$403,720,552.50	73,848,219.50
INGRESOS DERIVADOS DE FINANCIAMIENTOS	\$0.00	\$0.00	\$0.00	\$0.00	\$0.00	0.00
<b>Total</b>	<b>\$330,218,782.00</b>	<b>\$228,868,210.64</b>	<b>\$559,086,992.64</b>	<b>\$403,985,666.65</b>	<b>\$403,985,666.65</b>	
<b>Ingresos Excedentes</b>						<b>73,766,884.65</b>


Estado Analítico de Ingresos por Fuente de Financiamiento	Ingreso					Diferencia (6=5-1)
	Estimado	Ampliaciones / (Reducciones)	Modificado	Devengado	Recaudado	
	(1)	(2)	(3=1+2)	(4)	(5)	
<b>Ingresos del Poder Ejecutivo Federal o Estatal y de los Municipios</b>						
IMPUESTOS	\$0.00	\$0.00	\$0.00	\$0.00	\$0.00	0.00
CUOTAS Y APORTACIONES DE SEGURIDAD SOCIAL	\$0.00	\$0.00	\$0.00	\$0.00	\$0.00	0.00
CONTRIBUCIONES DE MEJORAS	\$0.00	\$0.00	\$0.00	\$0.00	\$0.00	0.00
DERECHOS	\$0.00	\$0.00	\$0.00	\$0.00	\$0.00	0.00
PRODUCTOS	\$0.00	\$0.00	\$0.00	\$0.00	\$0.00	0.00
APROVECHAMIENTOS	\$0.00	\$0.00	\$0.00	\$0.00	\$0.00	0.00
PARTICIPACIONES, APORTACIONES, CONVENIOS, INCENTIVOS DE	\$0.00	\$0.00	\$0.00	\$0.00	\$0.00	0.00
TRANSFERENCIAS, ASIGNACIONES, SUBSIDIOS Y SUBVENCIONES	\$0.00	\$0.00	\$0.00	\$0.00	\$0.00	0.00
<b>Ingresos de los Entes Públicos de los Poderes Legislativo y Judicial, de los Órganos Autónomos y del Sector Paraestatal o Paramunicipal, así como de las Empresas Productivas del Estado</b>						
CUOTAS Y APORTACIONES DE SEGURIDAD SOCIAL	\$0.00	\$0.00	\$0.00	\$0.00	\$0.00	0.00
PRODUCTOS	\$0.00	\$0.00	\$0.00	\$0.00	\$0.00	0.00
INGRESOS POR VENTA DE BIENES, PRESTACIÓN DE SERVICIOS	\$346,449.00	\$0.00	\$346,449.00	\$265,114.15	\$265,114.15	-81,334.85
TRANSFERENCIAS, ASIGNACIONES, SUBSIDIOS Y SUBVENCION	\$329,872,333.00	\$228,868,210.64	\$558,740,543.64	\$403,720,552.50	\$403,720,552.50	73,848,219.50
<b>Ingresos Derivados de Financiamiento</b>						
INGRESOS DERIVADOS DE FINANCIAMIENTOS	\$0.00	\$0.00	\$0.00	\$0.00	\$0.00	0.00
<b>Total</b>	<b>\$330,218,782.00</b>	<b>\$228,868,210.64</b>	<b>\$559,086,992.64</b>	<b>\$403,985,666.65</b>	<b>\$403,985,666.65</b>	
<b>Ingresos Excedentes</b>						<b>73,766,884.65</b>



**Comisión Estatal de Agua y Saneamiento**  
**Estado de Puebla**  
**Estado Analítico de Ingresos**  
**Del 01/ene./2022 Al 31/dic./2022**

Usr: supervisor  
Rep: rptEstadoPresupuestoIngresosRB\_CP\_2019

Fecha y hora de Impresión | 12/ene./2023  
12:17 p. m.



---

Juan Pablo Cortés Córdova  
Director General



---

Belén Flores Rodríguez  
Encargada de Despacho de la Dirección Administrativa



**Comisión Estatal de Agua y Saneamiento**  
**Estado de Puebla**

**Estado Analítico del Ejercicio del Presupuesto de Egresos**

**Clasificación por Objeto del Gasto (Capítulo y Concepto)**

| Del 01/ene./2022 Al 31/dic./2022

Fecha y | 12/ene./2023

hora de Impresión | 12:20 p. m.

Usr: supervisor  
Rep: rptEstadoPresupuestoEgresos\_CP\_CTO

Concepto	Egresos					
	Aprobado	Ampliaciones / (Reducciones)	Modificado	Devengado	Pagado	Subejercicio
	1	2	3=(1+2)	4	5	6 = ( 3 - 4 )
<b>SERVICIOS PERSONALES</b>	<b>\$22,372,718.00</b>	<b>\$0.00</b>	<b>\$22,372,718.00</b>	<b>\$19,039,991.35</b>	<b>\$18,937,585.51</b>	<b>\$3,332,726.65</b>
REMUNERACIONES AL PERSONAL DE CARÁCTER PERMANENTE	\$3,520,595.04	\$0.00	\$3,520,595.04	\$3,345,502.69	\$3,314,839.01	\$175,092.35
REMUNERACIONES AL PERSONAL DE CARÁCTER TRANSITORIO	\$7,233,793.20	\$0.00	\$7,233,793.20	\$5,884,530.97	\$5,884,530.97	\$1,349,262.23
REMUNERACIONES ADICIONALES Y ESPECIALES	\$10,018,428.78	\$0.00	\$10,018,428.78	\$8,831,762.97	\$8,831,762.97	\$1,186,665.81
SEGURIDAD SOCIAL	\$985,765.92	\$0.00	\$985,765.92	\$386,096.03	\$314,353.87	\$599,669.89
OTRAS PRESTACIONES SOCIALES Y ECONÓMICAS	\$525,774.00	\$0.00	\$525,774.00	\$515,159.26	\$515,159.26	\$10,614.74
PAGO DE ESTÍMULOS A SERVIDORES PÚBLICOS	\$88,361.06	\$0.00	\$88,361.06	\$76,939.43	\$76,939.43	\$11,421.63
<b>MATERIALES Y SUMINISTROS</b>	<b>\$2,690,208.00</b>	<b>\$412,010.66</b>	<b>\$3,102,218.66</b>	<b>\$2,954,342.94</b>	<b>\$2,195,303.59</b>	<b>\$147,875.72</b>
MATERIALES DE ADMINISTRACIÓN, EMISIÓN DE DOCUMENTOS Y ARTÍCULOS OFICIALES	\$666,770.00	-\$272,554.88	\$394,215.12	\$389,036.85	\$347,651.25	\$5,178.27
ALIMENTOS Y UTENSILIOS	\$65,391.00	\$28,116.85	\$93,507.85	\$89,814.58	\$79,544.58	\$3,693.27
MATERIALES Y ARTÍCULOS DE CONSTRUCCIÓN Y DE REPARACIÓN	\$100,578.00	-\$11,200.00	\$89,378.00	\$87,362.00	\$5,060.00	\$2,016.00
PRODUCTOS QUÍMICOS, FARMACÉUTICOS Y DE LABORATORIO	\$108,628.00	-\$52,479.88	\$56,148.12	\$34,377.62	\$34,377.62	\$21,770.50
COMBUSTIBLES, LUBRICANTES Y ADITIVOS	\$1,554,238.00	-\$252,304.44	\$1,301,933.56	\$1,218,157.19	\$1,063,699.30	\$83,776.37
VESTUARIO, BLANCOS, PRENDAS DE PROTECCIÓN Y ARTÍCULOS DEPORTIVOS	\$82,864.00	\$33,632.50	\$116,496.50	\$85,055.19	\$43,846.19	\$31,441.31
HERRAMIENTAS, REFACCIONES Y ACCESORIOS MENORES	\$111,739.00	\$938,800.51	\$1,050,539.51	\$1,050,539.51	\$621,124.65	\$0.00
<b>SERVICIOS GENERALES</b>	<b>\$6,991,741.00</b>	<b>\$10,073,695.09</b>	<b>\$17,065,436.09</b>	<b>\$13,886,738.11</b>	<b>\$13,418,352.12</b>	<b>\$3,178,697.98</b>
SERVICIOS BÁSICOS	\$271,950.00	\$51,382.04	\$323,332.04	\$310,423.84	\$278,964.84	\$12,908.20
SERVICIOS DE ARRENDAMIENTO	\$1,083,682.00	\$555,508.62	\$1,619,190.62	\$1,614,185.17	\$1,572,621.44	\$5,005.45
SERVICIOS PROFESIONALES, CIENTÍFICOS, TÉCNICOS Y OTROS SERVICIOS	\$801,720.00	-\$503,868.93	\$297,851.07	\$76,124.35	\$76,124.35	\$221,726.72
SERVICIOS FINANCIEROS, BANCARIOS Y COMERCIALES	\$873,500.00	-\$228,018.80	\$645,481.20	\$634,402.78	\$632,130.95	\$11,078.42
SERVICIOS DE INSTALACIÓN, REPARACIÓN, MANTENIMIENTO Y CONSERVACIÓN	\$1,609,686.00	-\$699,743.10	\$909,942.90	\$726,920.10	\$415,331.08	\$183,022.80
SERVICIOS DE TRASLADOS Y VIÁTICOS	\$570,000.00	\$0.00	\$570,000.00	\$306,208.32	\$306,208.32	\$263,791.68
OTROS SERVICIOS GENERALES	\$1,801,203.00	\$10,898,435.26	\$12,699,638.26	\$10,218,473.55	\$10,136,971.14	\$2,481,164.71
<b>TRANSFERENCIAS, ASIGNACIONES, SUBSIDIOS Y OTRAS AYUDAS</b>	<b>\$1,036,620.00</b>	<b>\$6,493,133.14</b>	<b>\$7,529,753.14</b>	<b>\$7,374,501.64</b>	<b>\$7,374,501.64</b>	<b>\$155,251.50</b>
SUBSIDIOS Y SUBVENCIONES	\$1,036,620.00	\$6,493,133.14	\$7,529,753.14	\$7,374,501.64	\$7,374,501.64	\$155,251.50
<b>INVERSIÓN PÚBLICA</b>	<b>\$297,127,495.00</b>	<b>\$211,889,371.75</b>	<b>\$509,016,866.75</b>	<b>\$250,607,242.48</b>	<b>\$250,607,242.48</b>	<b>\$258,409,624.27</b>
OBRA PÚBLICA EN BIENES DE DOMINIO PÚBLICO	\$0.00	\$490,530.42	\$490,530.42	\$460,896.45	\$460,896.45	\$29,633.97
OBRA PÚBLICA EN BIENES PROPIOS	\$297,127,495.00	\$211,398,841.33	\$508,526,336.33	\$250,146,346.03	\$250,146,346.03	\$258,379,990.30
<b>Total del Gasto</b>	<b>\$330,218,782.00</b>	<b>\$228,868,210.64</b>	<b>\$559,086,992.64</b>	<b>\$293,862,816.52</b>	<b>\$292,532,985.34</b>	<b>\$265,224,176.12</b>




Comisión Estatal de Agua y Saneamiento  
Estado de Puebla

Estado Analítico del Ejercicio del Presupuesto de Egresos  
Clasificación por Objeto del Gasto (Capítulo y Concepto)  
| Del 01/ene./2022 Al 31/dic./2022


Usu: supervisor  
Rep: rptEstadoPresupuestoEgresos\_CP\_CTO

Fecha y hora de Impresión | 12/ene./2023 | 12:20 p. m.

Concepto	Egresos					
	Aprobado	Ampliaciones / (Reducciones)	Modificado	Devengado	Pagado	Subejercicio
	1	2	3=(1+2)	4	5	6 = ( 3 - 4 )



Juan Pablo Cortés Córdova  
Director General



Belén Flores Rodríguez  
Encargada de Despacho de la Dirección Administrativa



Usu: supervisor  
 Rep: rptEstadoPresupuestoEgresos\_CL2

**Comisión Estatal de Agua y Saneamiento**  
**Estado de Puebla**  
**Estado Analítico del Ejercicio del Presupuesto de Egresos**  
**Clasificación Económica (por Tipo de Gasto)**  
 Del 01/ene./2022 Al 31/dic./2022


Fecha y hora de Impresión | 12/ene./2023  
 12:27 p. m.

Concepto	Egresos					
	Aprobado	Ampliaciones / (Reducciones)	Modificado	Devengado	Pagado	Subejercicio
	1	2	3=(1+2)	4	5	6 = ( 3 - 4 )
Gasto Corriente	\$33,091,287.00	\$5,897,177.71	\$38,988,464.71	\$33,985,652.57	\$32,655,821.39	\$5,002,812.14
Gasto de Capital	\$297,127,495.00	\$222,971,032.93	\$520,098,527.93	\$259,877,163.95	\$259,877,163.95	\$260,221,363.98
<b>Total del Gasto</b>	<b>\$330,218,782.00</b>	<b>\$228,868,210.64</b>	<b>\$559,086,992.64</b>	<b>\$293,862,816.52</b>	<b>\$292,532,985.34</b>	<b>\$265,224,176.12</b>


---

 Juan Pablo Cortés Córdoba  
 Director General


---

 Belén Flores Rodríguez  
 Encargada de Despacho de la Dirección Administrativa




**Comisión Estatal de Agua y Saneamiento**  
**Estado de Puebla**  
**Estado Analítico del Ejercicio del Presupuesto de Egresos**  
**Clasificación Administrativa - Sector Paraestatal**  
 Del 01/ene./2022 Al 31/dic./2022

Usr supervisor  
 Rep rptEstadoPresupuestoEgresos\_UA3\_GB\_SC

Fecha y hora de Impresión | 12/ene./2023  
 12:36 p. m.

Concepto	Egresos					
	Aprobado	Ampliaciones / (Reducciones)	Modificado	Devengado	Pagado	Subejercicio
	1	2	3=(1+2)	4	5	6 = ( 3 - 4 )
ENTIDADES PARAESTATALES Y FIDEICOMISOS NO EMPRESARIALES Y NO FINANCIEROS	\$330,218,782.00	\$228,868,210.64	\$559,086,992.64	\$293,862,816.52	\$292,532,985.34	\$265,224,176.12
<b>TOTAL DEL GASTO</b>	<b>\$330,218,782.00</b>	<b>\$228,868,210.64</b>	<b>\$559,086,992.64</b>	<b>\$293,862,816.52</b>	<b>\$292,532,985.34</b>	<b>\$265,224,176.12</b>

  
 \_\_\_\_\_  
 Juan Pablo Cortés Córdova  
 Director General

  
 \_\_\_\_\_  
 Belén Flores Rodríguez  
 Encargada de Despacho de la Dirección Administrativa




Comisión Estatal de Agua y Saneamiento  
Estado de Puebla  
Estado Analítico del Ejercicio del Presupuesto de Egresos  
Clasificación Funcional (Finalidad y Función)  
Del 01/ene./2022 Al 31/dic./2022

Usu: supervisor  
Rep rptEstadoPresupuestoEgresos\_FN3

Fecha y hora de Impresión | 12/ene./2023  
12:37 p. m.

Concepto	Egresos					Subejercicio
	Aprobado	Ampliaciones / (Reducciones)	Modificado	Devengado	Pagado	
	1	2	3=(1+2)	4	5	6 = ( 3 - 4 )
DESARROLLO SOCIAL	\$330,218,782.00	\$228,868,210.64	\$559,086,992.64	\$293,862,816.52	\$292,532,985.34	\$265,224,176.12
PROTECCIÓN AMBIENTAL	\$110,646,204.00	\$169,616,657.38	\$280,262,861.38	\$203,094,872.38	\$203,094,872.38	\$77,167,989.00
VIVIENDA Y SERVICIOS A LA COMUNIDAD	\$219,572,578.00	\$59,251,553.26	\$278,824,131.26	\$90,767,944.14	\$89,438,112.96	\$188,056,187.12
Total del Gasto	\$330,218,782.00	\$228,868,210.64	\$559,086,992.64	\$293,862,816.52	\$292,532,985.34	\$265,224,176.12

  
\_\_\_\_\_  
Juan Pablo Cortés Córdova  
Director General

  
\_\_\_\_\_  
Belén Flores Rodríguez  
Encargada de Despacho de la Dirección Administrativa





Comisión Estatal de Agua y Saneamiento  
Estado de Puebla  
Endeudamiento Neto

Del 01/ene./2022 Al 31/dic./2022

Usr. supervisor  
Rep rptEndeudamientoNeto

Fecha y hora de Impresión | 12/ene./2023  
12:38 p. m.

Identificación de Crédito o Instrumento	Contratación/Colocación	Amortización	Endeudamiento Neto
	A	B	C=A-B
<b>Créditos Bancarios</b>			
Total Créditos Bancarios	\$0.00	\$0.00	\$0.00
<b>Otros Instrumentos de Deuda</b>			
Total Otros Instrumentos de Deuda	\$0.00	\$0.00	\$0.00
<b>Total</b>	<b>\$0.00</b>	<b>\$0.00</b>	<b>\$0.00</b>

Juan Pablo Cortés Córdoba  
Director General

Belén Flores Rodríguez  
Encargada de Despacho de la Dirección Administrativa



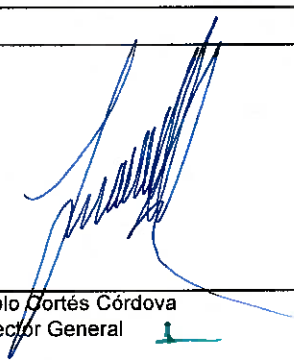
Comisión Estatal de Agua y Saneamiento  
Estado de Puebla  
Intereses de la Deuda


Del 01/ene./2022 Al 31/dic./2022

Usr. supervisor  
Rep rptInteresesdeLaDeuda

Fecha y hora de Impresión | 12/ene./2023  
12:39 p. m.

Identificación de Crédito o Instrumento	Devengado	Pagado
<b>Créditos Bancarios</b>		
Total de Intereses de Créditos Bancarios	\$0.00	\$0.00
<b>Otros Instrumentos de Deuda</b>		
Total de Intereses de Otros Instrumentos de Deuda	\$0.00	\$0.00
<b>Total</b>	<b>\$0.00</b>	<b>\$0.00</b>

  
Juan Pablo Cortés Córdova  
Director General

  
Belén Flores Rodríguez  
Encargada de Despacho de la Dirección Administrativa



Secretaría  
de Infraestructura  
Gobierno de Puebla

Comisión Estatal de  
Agua y Saneamiento  
del Estado de Puebla

# **INDICADORES DE POSTURA FISCAL**

**31 DE DICIEMBRE DE 2022**



Comisión Estatal de Agua y Saneamiento  
Estado de Puebla

Indicadores de Postura Fiscal

del 01/ene./2022 al 31/dic./2022

(Cifras en pesos)

Usu: supervisor  
Rep: rptIndicadoresPosturaFiscal

Fecha y hora de Impresión | 12/ene./2023  
12:11 p. m.

Concepto	Estimado / Aprobado	Devengado	Recaudado / Pagado
<b>I. Ingresos Presupuestarios (I=1+2)</b>	<b>\$330,218,782.00</b>	<b>\$403,985,666.65</b>	<b>\$403,985,666.65</b>
1. Ingresos del Gobierno de la Entidad Federativa	\$0.00	\$0.00	\$0.00
2. Ingresos del Sector Paraestatal	\$330,218,782.00	\$403,985,666.65	\$403,985,666.65
<b>II. Egresos Presupuestarios (II=3+4)</b>	<b>\$330,218,782.00</b>	<b>\$293,862,816.52</b>	<b>\$292,532,985.34</b>
3. Egresos del Gobierno de la Entidad Federativa	\$0.00	\$0.00	\$0.00
4. Egresos del Sector Paraestatal	\$330,218,782.00	\$293,862,816.52	\$292,532,985.34
<b>III. Balance Presupuestario (Superávit o Déficit) (III = I - II)</b>	<b>\$0.00</b>	<b>\$110,122,850.13</b>	<b>\$111,452,681.31</b>

Concepto	Estimado / Aprobado	Devengado	Recaudado / Pagado
III. Balance Presupuestario (Superávit o Déficit)	\$0.00	\$110,122,850.13	\$111,452,681.31
IV. Intereses, Comisiones y Gastos de la Deuda	\$0.00	\$0.00	\$0.00
V. Balance Primario ( Superávit o Déficit) (V= III + IV)	\$0.00	\$110,122,850.13	\$111,452,681.31

Concepto	Estimado / Aprobado	Devengado	Recaudado / Pagado
A. Financiamiento	\$0.00	\$0.00	\$0.00
B. Amortización de la deuda	\$0.00	\$0.00	\$0.00
C. Financiamiento Neto	\$0.00	\$0.00	\$0.00

Juan Pablo Cortés Córdoba  
Director General

Belén Flores Rodríguez  
Encargada de Despacho de la Dirección Administrativa