

Comisión Estatal de Agua y Saneamiento (a)
Estado de Situación Financiera Detallado - LDF
Al 31 de diciembre de 2021 y al 31 de Marzo de 2022 (b)
(PESOS)

Concepto (c)	2022 (d)	31 de diciembre de 2021 (e)	Concepto (c)	2022 (d)	31 de diciembre de 2021 (e)
ACTIVO			PASIVO		
Activo Circulante			Pasivo Circulante		
a Efectivo y Equivalentes (a=a1+a2+a3+a4+a5+a6+a7)	11 648,171	152 686,112	a Cuentas por Pagar a Corto Plazo (a=a1+a2+a3+a4+a5+a6+a7+a8+a9)	2 276 487 86	19 301,179 91
a1) Efectivo	0	0	a1) Servicios Personales por Pagar a Corto Plazo	785 638 79	784 774 72
a2) Bancos/Tesorería	11 648,171	152 686,112	a2) Proveedores por Pagar a Corto Plazo	3 70 658 86	1,099,285 04
a3) Bancos/Dependencias y Otros	0	0	a3) Contratistas por Obras Públicas por Pagar a Corto Plazo	4 251 29	15 418 114 16
a4) Inversiones Financieras (Hasta 3 meses)	0	0	a4) Participaciones y Aportaciones por Pagar a Corto Plazo	0 00	0 00
a5) Fondos con Afectación Específica	0	0	a5) Transferencias Otorgadas por Pagar a Corto Plazo	17 723 29	17 723 29
a6) Depósitos de Fondos de Terceros en Garantía y/o Administración	0	0	a6) Intereses, Comisiones y Otros Gastos de la Deuda Pública por Pagar a Corto Plazo	0 00	0 00
a7) Otros Efectivos y Equivalentes	0	0	a7) Retenciones y Contribuciones por Pagar a Corto Plazo	698 970 27	763 938 73
b Derechos a Recibir Efectivo o Equivalentes (b=b1+b2+b3+b4+b5+b6+b7)	126 845	118 636	a8) Devoluciones de la Ley de Ingresos por Pagar a Corto Plazo	0 00	0 00
b1) Inversiones Financieras de Corto Plazo	0	0	a9) Otras Cuentas por Pagar a Corto Plazo	399 045 36	1,217 343 97
b2) Cuentas por Cobrar a Corto Plazo	19 669	19 669	b Documentos por Pagar a Corto Plazo (b=b1+b2+b3)	0 00	0 00
b3) Deudoras Diversas por Cobrar a Corto Plazo	84 536	76 387	b1) Documentos Comerciales por Pagar a Corto Plazo	0 00	0 00
b4) Ingresos por Recuperar a Corto Plazo	0	0	b2) Documentos con Contratistas por Obras Públicas por Pagar a Corto Plazo	0 00	0 00
b5) Deudores por Anticipos de la Tesorería a Corto Plazo	0	0	b3) Otros Documentos por Pagar a Corto Plazo	0 00	0 00
b6) Préstamos Otorgados a Corto Plazo	14 000	14 000	c Porción a Corto Plazo de la Deuda Pública a Largo Plazo (c=c1+c2)	0 00	0 00
b7) Otros Derechos a Recibir Efectivo o Equivalentes a Corto Plazo	8 640	8 640	c1) Porción a Corto Plazo de la Deuda Pública	0 00	0 00
c Derechos a Recibir Bienes o Servicios (c=c1+c2+c3+c4+c5)	7 085 076 42	50 031 982 21	c2) Porción a Corto Plazo de Arrendamiento Financiero	0 00	0 00
c1) Anticipo a Proveedores por Adquisición de Bienes y Prestación de Servicios a Corto Plazo	-0 04	547 666 12	d Títulos y Valores a Corto Plazo	0 00	0 00
c2) Anticipo a Proveedores por Adquisición de Bienes Inmuebles y Muebles a Corto Plazo	0 00	0 00	e Pasivos Diferidos a Corto Plazo (e=e1+e2+e3)	246 050 00	551 797 00
c3) Anticipo a Proveedores por Adquisición de Bienes Intangibles a Corto Plazo	0 00	0 00	e1) Ingresos Cobrados por Adelantado a Corto Plazo	246 050 00	551 797 00
c4) Anticipo a Contratistas por Obras Públicas a Corto Plazo	7 085 076 46	49 484 316 09	e2) Intereses Cobrados por Adelantado a Corto Plazo	0 00	0 00
c5) Otros Derechos a Recibir Bienes o Servicios a Corto Plazo	0 00	0 00	e3) Otros Pasivos Diferidos a Corto Plazo	0 00	0 00
d Inventarios (d=d1+d2+d3+d4+d5)	0 00	0 00	f Fondos y Bienes de Terceros en Garantía y/o Administración a Corto Plazo (f=f1+f2+f3+f4+f5+f6)	0 00	0 00
d1) Inventario de Mercancías para Venta	0 00	0 00	f1) Fondos en Garantía a Corto Plazo	0 00	0 00
d2) Inventario de Mercancías Terminadas	0 00	0 00	f2) Fondos en Administración a Corto Plazo	0 00	0 00
d3) Inventario de Mercancías en Proceso de Elaboración	0 00	0 00	f3) Fondos Contingentes a Corto Plazo	0 00	0 00
d4) Inventario de Materias Primas, Materiales y Suministros para Producción	0 00	0 00	f4) Fondos de Fideicomisos, Mandatos y Contratos Análogos a Corto Plazo	0 00	0 00
d5) Bienes en Tránsito	0 00	0 00	f5) Otros Fondos de Terceros en Garantía y/o Administración a Corto Plazo	0 00	0 00
e Almacenes	0 00	0 00	f6) Valores y Bienes en Garantía a Corto Plazo	0 00	0 00
f Estimación por Pérdida o Detenore de Activos Circulantes (f=f1+f2)	0 00	0 00	g Provisiones a Corto Plazo (g=g1+g2+g3)	0 00	0 00
f1) Estimaciones para Cuentas Incobrables por Derechos a Recibir Efectivo o Equivalentes	0 00	0 00	g1) Provisión para Demandas y Juicios a Corto Plazo	0 00	0 00
f2) Estimación por Detenore de Inventarios	0 00	0 00	g2) Provisión para Contingencias a Corto Plazo	0 00	0 00
g Otros Activos Circulantes (g=g1+g2+g3+g4)	0 00	0 00	g3) Otras Provisiones a Corto Plazo	0 00	0 00
g1) Valores en Garantía	0 00	0 00	h Otros Pasivos a Corto Plazo (h=h1+h2+h3)	0 00	0 00
g2) Bienes en Garantía (excluye depósitos de fondos)	0 00	0 00	h1) Ingresos por Clarificar	0 00	0 00
g3) Bienes Derivados de Embargos, Decomisos, Aseguramientos y Daños en Pago	0 00	0 00	h2) Recaudación por Participar	0 00	0 00
g4) Adquisición con Fondos de Terceros	0 00	0 00	h3) Otros Pasivos Circulantes	0 00	0 00
IA. Total de Activos Circulantes (IA = a + b + c + d + e + f + g)	18 860 092 53	202 836 790 58	IIA. Total de Pasivos Circulantes (IIA = a + b + c + d + e + f + g + h)	2 522 537 86	19 852 876 91
Activo No Circulante			Pasivo No Circulante		
a Inversiones Financieras a Largo Plazo	0 00	0 00	a Cuentas por Pagar a Largo Plazo	0 00	0 00
b Derechos a Recibir Efectivo o Equivalentes a Largo Plazo	1,263 564 63	1,263 564 63	b Documentos por Pagar a Largo Plazo	218 415 81	218 415 81
c Bienes Inmuebles, Infraestructura y Construcciones en Proceso	401 276 763 74	245 905 789 45	c Deuda Pública a Largo Plazo	0 00	0 00
d Bienes Muebles	70 924 856 23	70 924 856 23	d Pasivos Diferidos a Largo Plazo	0 00	0 00
e Activos Intangibles	3 462 577 41	3 462 577 41	e Fondos y Bienes de Terceros en Garantía y/o Administración a Largo Plazo	0 00	0 00
f Depreciación, Detenore y Amortización Acumulada de Bienes	-76 471 674 09	-76 471 674 09	f Provisiones a Largo Plazo	0 00	0 00
g Activos Diferidos	57 384 487 96	57 384 487 96	IIIB. Total de Pasivos No Circulantes (IIIB = a + b + c + d + e + f)	218 415 81	218 415 81
h Estimación por Pérdida o Detenore de Activos no Circulantes	0 00	0 00	II. Total del Pasivo (II = IIA + IIIB)	2,740 953 67	20,071 392 72
i Otros Activos no Circulantes	7 710 200 00	7 710 200 00	HACIENDA PÚBLICA/PATRIMONIO		
IB. Total de Activos No Circulantes (IB = a + b + c + d + e + f + g + h + i)	465 550 775 88	310 179 801 58	IIIA. Hacienda Pública/Patrimonio Contribuido (IIIA = a + b + c)	0 00	0 00
I. Total del Activo (I = IA + IB)	484 410 868 41	513 016 592 17	a Aportaciones	0 00	0 00
			b Donaciones de Capital	0 00	0 00
			c Actualización de la Hacienda Pública/Patrimonio	0 00	0 00
			IIIB. Hacienda Pública/Patrimonio Generado (IIIB = a + b + c + d + e)	481 669 914 74	492 945 199 45
			a Resultados del Ejercicio (Ahorro/ Desahorro)	165 125 697 43	322 832 581 85
			b Resultados de Ejercicios Anteriores	316 544 217 31	170 112 617 60
			c Revaluos	0 00	0 00
			d Reservas	0 00	0 00
			e Rectificaciones de Resultados de Ejercicios Anteriores	0 00	0 00
			IIIC. Exceso o Insuficiencia en la Actualización de la Hacienda Pública/Patrimonio (IIIC=a+b)	0 00	0 00
			a Resultado por Posición Monetaria	0 00	0 00
			b Resultado por Tenencia de Activos no Monetarios	0 00	0 00
			III. Total Hacienda Pública/Patrimonio (III = IIIA + IIIB + IIIC)	481 669 914 74	492 945 199 45
			IV. Total del Pasivo y Hacienda Pública/Patrimonio (IV = II + III)	484 410 868 41	513 016 592 17

JUAN PABLO CORTÉS COBDOVA
DIRECTOR GENERAL

MARCELA CARCAÑO ARRIAGA
DIRECTORA ADMINISTRATIVA

Comisión Estatal de Agua y Saneamiento (a)
Informe Analítico de la Deuda Pública y Otros Pasivos - LDF
 Del 1 de Enero al 31 de Marzo de 2022 (b)

(PESOS)


Denominación de la Deuda Pública y Otros Pasivos (c)	Saldo al 31 de diciembre de 2021 (d)	Disposiciones del Periodo (e)	Amortizaciones del Periodo (f)	Revaluaciones, Reclasificaciones y Otros Ajustes (g)	Saldo Final del Periodo (h) h=d+e-f+g	Pago de Intereses del Periodo (i)	Pago de Comisiones y demás costos asociados durante el Periodo (j)
1. Deuda Pública (1=A+B)	0	0	0	0	0	0	0
A. Corto Plazo (A=a1+a2+a3)	0	0	0	0	0	0	0
a1) Instituciones de Crédito	0	0	0	0	0	0	0
a2) Títulos y Valores	0	0	0	0	0	0	0
a3) Arrendamientos Financieros	0	0	0	0	0	0	0
B. Largo Plazo (B=b1+b2+b3)	0	0	0	0	0	0	0
b1) Instituciones de Crédito	0	0	0	0	0	0	0
b2) Títulos y Valores	0	0	0	0	0	0	0
b3) Arrendamientos Financieros	0	0	0	0	0	0	0
2. Otros Pasivos	20,071,392.72				2,740,953.67		
3. Total de la Deuda Pública y Otros Pasivos	20,071,392.72	0.00	0.00	0.00	2,740,953.67	0	0
4. Deuda Contingente 1 (Informativo)	0	0	0	0	0	0	0
A. Deuda Contingente 1	0				0		
B. Deuda Contingente 2	0				0		
C. Deuda Contingente XX	0				0		
5. Valor de Instrumentos Bono Cupón Cero 2 (Informativo)	0	0	0	0	0	0	0
A. Instrumento Bono Cupón Cero 1	0				0		
B. Instrumento Bono Cupón Cero 2	0				0		
C. Instrumento Bono Cupón Cero XX	0				0		

1. Se refiere a cualquier financiamiento sin fuente o garantía de pago definida, que sea asumida de manera solidaria o subsidiaria por las Entidades Federativas con sus Municipios, organismos descentralizados y empresas de participación estatal mayoritaria y fideicomisos locales o municipales, y por los Municipios con sus respectivos organismos descentralizados y empresas de participación municipal mayoritaria.

2. Se refiere al valor del Bono Cupón Cero que respalda el pago de los créditos asociados al mismo (Activo).

Obligaciones a Corto Plazo (k)	Monto Contratado (l)	Plazo Pactado (m)	Tasa de Interés (n)	Comisiones y Costos Relacionados (o)	Tasa Efectiva (p)
6. Obligaciones a Corto Plazo (Informativo)	0	0	0	0	0
A. Crédito 1					
B. Crédito 2					
C. Crédito XX					


 JUAN PABLO CORTÉS CÓRDOVA
 DIRECTOR GENERAL


 MARCELA CARCAÑO ARRIAGA
 DIRECTORA ADMINISTRATIVA

Comisión Estatal de Agua y Saneamiento (a)										
Informe Analítico de Obligaciones Diferentes de Financiamientos - LDF										
Del 1 de Enero al 31 de Marzo de 2022 (b)										
(PESOS)										
Denominación de las Obligaciones Diferentes de Financiamiento	Fecha del Contrato	Fecha de inicio de operación del proyecto	Fecha de vencimiento	Monto de la inversión pactado	Plazo pactado	Monto promedio mensual del pago de la contraprestación	Monto promedio mensual del pago de la contraprestación correspondiente al pago de inversión	Monto pagado de la inversión al XX de XXXX de 20XX	Monto pagado de la inversión actualizado al XX de XXXX de 20XX	Saldo pendiente por pagar de la inversión al XX de XXXX de 20XX
(c)	(d)	(e)	(f)	(g)	(h)	(i)	(j)	(k)	(l)	(m = g - l)
A. Asociaciones Público Privadas (APP's) (A=a+b+c+d)		0	0	0	0	0	0	0	0	0
a) APP 1										0
b) APP 2										0
c) APP 3										0
d) APP XX										0
B. Otros Instrumentos (B=a+b+c+d)		0	0	0	0	0	0	0	0	0
a) Otro Instrumento 1										0
b) Otro Instrumento 2										0
c) Otro Instrumento 3										0
d) Otro Instrumento XX										0
C. Total de Obligaciones Diferentes de Financiamiento (C=A+B)		0	0	0	0	0	0	0	0	0

NADA QUE MANIFESTAR

JUAN PABLO CORTÉS GONZÁLEZ
DIRECTOR GENERAL

MARCELA CARCAÑO ARRIAGA
DIRECTORA ADMINISTRATIVA

Comisión Estatal de Agua y Saneamiento (a)
Balance Presupuestario - LDF
 Del 1 de Enero al 31 de Marzo de 2022 (b)
 (PESOS)

Concepto (c)	Estimado/ Aprobado (d)	Devengado	Recaudado/ Pagado
A. Ingresos Totales (A = A1+A2+A3)	330,218,782.00	174,396,359.36	174,396,359.36
A1. Ingresos de Libre Disposición	33,091,287.00	14,374,844.31	14,374,844.31
A2. Transferencias Federales Etiquetadas	297,127,495.00	160,021,515.05	160,021,515.05
A3. Financiamiento Neto	0.00	0.00	0.00
B. Egresos Presupuestarios¹ (B = B1+B2)	330,218,782.00	164,641,654.61	164,580,966.34
B1. Gasto No Etiquetado (sin incluir Amortización de la Deuda Pública)	33,091,287.00	4,620,139.56	4,559,451.29
B2. Gasto Etiquetado (sin incluir Amortización de la Deuda Pública)	297,127,495.00	160,021,515.05	160,021,515.05
C. Remanentes del Ejercicio Anterior (C = C1 + C2)	0.00	0.00	0.00
C1. Remanentes de Ingresos de Libre Disposición aplicados en el periodo			
C2. Remanentes de Transferencias Federales Etiquetadas aplicados en el periodo			
I. Balance Presupuestario (I = A - B + C)	0.00	9,754,704.75	9,815,393.02
II. Balance Presupuestario sin Financiamiento Neto (II = I - A3)	0.00	9,754,704.75	9,815,393.02
III. Balance Presupuestario sin Financiamiento Neto y sin Remanentes del Ejercicio Anterior (III= II - C)	0.00	9,754,704.75	9,815,393.02


Concepto	Aprobado	Devengado	Pagado
E. Intereses, Comisiones y Gastos de la Deuda (E = E1+E2)	0.00	0.00	0.00
E1. Intereses, Comisiones y Gastos de la Deuda con Gasto No Etiquetado			
E2. Intereses, Comisiones y Gastos de la Deuda con Gasto Etiquetado			
IV. Balance Primario (IV = III - E)	0.00	9,754,704.75	9,815,393.02

Concepto	Estimado/ Aprobado	Devengado	Recaudado/ Pagado
F. Financiamiento (F = F1 + F2)	0.00	0.00	0.00
F1. Financiamiento con Fuente de Pago de Ingresos de Libre Disposición			
F2. Financiamiento con Fuente de Pago de Transferencias Federales Etiquetadas			
G. Amortización de la Deuda (G = G1 + G2)	0.00	0.00	0.00
G1. Amortización de la Deuda Pública con Gasto No Etiquetado			
G2. Amortización de la Deuda Pública con Gasto Etiquetado			
A3. Financiamiento Neto (A3 = F - G)	0.00	0.00	0.00

Concepto	Estimado/ Aprobado	Devengado	Recaudado/ Pagado
A1. Ingresos de Libre Disposición	33,091,287.00	14,374,844.31	14,374,844.31
A3.1 Financiamiento Neto con Fuente de Pago de Ingresos de Libre Disposición (A3.1 = F1 - G1)	0.00	0.00	0.00
F1. Financiamiento con Fuente de Pago de Ingresos de Libre Disposición	0.00	0.00	0.00
G1. Amortización de la Deuda Pública con Gasto No Etiquetado	0.00	0.00	0.00
B1. Gasto No Etiquetado (sin incluir Amortización de la Deuda Pública)	33,091,287.00	4,620,139.56	4,559,451.29
C1. Remanentes de Ingresos de Libre Disposición aplicados en el periodo		0.00	0.00
V. Balance Presupuestario de Recursos Disponibles (V = A1 + A3.1 - B1 + C1)	0.00	9,754,704.75	9,815,393.02
VI. Balance Presupuestario de Recursos Disponibles sin Financiamiento Neto (VI = V - A3.1)	0.00	9,754,704.75	9,815,393.02

Concepto	Estimado/ Aprobado	Devengado	Recaudado/ Pagado
A2. Transferencias Federales Etiquetadas	297,127,495.00	160,021,515.05	160,021,515.05
A3.2 Financiamiento Neto con Fuente de Pago de Transferencias Federales Etiquetadas (A3.2 = F2 - G2)	0.00	0.00	0.00
F2. Financiamiento con Fuente de Pago de Transferencias Federales Etiquetadas	0.00	0.00	0.00
G2. Amortización de la Deuda Pública con Gasto Etiquetado	0.00	0.00	0.00
B2. Gasto Etiquetado (sin incluir Amortización de la Deuda Pública)	297,127,495.00	160,021,515.05	160,021,515.05
C2. Remanentes de Transferencias Federales Etiquetadas aplicados en el periodo		0	0
VII. Balance Presupuestario de Recursos Etiquetados (VII = A2 + A3.2 - B2 + C2)	0	0	0
VIII. Balance Presupuestario de Recursos Etiquetados sin Financiamiento Neto (VIII = VII - A3.2)	0	0	0


 Juan Pablo Cortés Zórdova
 Dirección General


 Marcela Carcaño Arriaga
 Dirección Administrativa

Comisión Estatal de Agua y Saneamiento (a)
Estado Analítico de Ingresos Detallado - LDF
Del 1 de Enero al 31 de Marzo de 2022 (b)
(PESOS)

Concepto (c)	Ingreso					Diferencia (e)
	Estimado (d)	Ampliaciones/ (Reducciones)	Modificado	Devengado	Recaudado	
Ingresos de Libre Disposición						
A. Impuestos			0			0
B. Cuotas y Aportaciones de Seguridad Social			0			0
C. Contribuciones de Mejoras			0			0
D. Derechos			-			-
E. Productos			-			-
F. Aprovechamientos			-			-
G. Ingresos por Ventas de Bienes y Prestación Servicio	346,449.00	-	346,449.00	-	-	346,449.00
H. Participaciones	-	-	-	-	-	-
(H=h1+h2+h3+h4+h5+h6+h7+h8+h9+h10+h11)						
h1) Fondo General de Participaciones			-			-
h2) Fondo de Fomento Municipal			-			-
h3) Fondo de Fiscalización y Recaudación			-			-
h4) Fondo de Compensación			-			-
h5) Fondo de Extracción de Hidrocarburos			-			-
h6) Impuesto Especial Sobre Producción y Servicios			-			-
h7) 0.136% de la Recaudación Federal Participable			-			-
h8) 3.17% Sobre Extracción de Petróleo			-			-
h9) Gasolinas y Diésel			-			-
h10) Fondo del Impuesto Sobre la Renta			-			-
h11) Fondo de Estabilización de los Ingresos de las Entidades Federativas			-			-
I. Incentivos Derivados de la Colaboración Fiscal (I=i1+i2+i3+i4+i5)	-	-	-	-	-	-
i1) Tenencia o Uso de Vehículos			-			-
i2) Fondo de Compensación ISAN			-			-
i3) Impuesto Sobre Automóviles Nuevos			-			-
i4) Fondo de Compensación de Repecos-Intermedios			-			-
i5) Otros Incentivos Económicos			-			-
J. Transferencias y Asignaciones	32,744,838.00	963,380.00	33,708,218.00	14,374,844.31	14,374,844.31	18,369,993.69
K. Convenios	-	-	-	-	-	-
k1) Otros Convenios y Subsidios			-			-
L. Otros Ingresos de Libre Disposición (L=l1+l2)			-			-
l1) Participaciones en Ingresos Locales			-			-
l2) Otros Ingresos de Libre Disposición			-			-
I. Total de Ingresos de Libre Disposición (I=A+B+C+D+E+F+G+H+I+J+K+L)	33,091,287.00	963,380.00	34,054,667.00	14,374,844.31	14,374,844.31	18,716,442.69
Ingresos Excedentes de Ingresos de Libre Disposición						
Transferencias Federales Etiquetadas						
A. Aportaciones (A=a1+a2+a3+a4+a5+a6+a7+a8)	-	-	-	-	-	-
a1) Fondo de Aportaciones para la Nómina Educativa y Gasto Operativo			-			-
a2) Fondo de Aportaciones para los Servicios de Salud			-			-
a3) Fondo de Aportaciones para la Infraestructura Social			-			-
a4) Fondo de Aportaciones para el Fortalecimiento de los Municipios y de las Demarcaciones Territoriales del Distrito Federal			-			-
a5) Fondo de Aportaciones Múltiples			-			-
a6) Fondo de Aportaciones para la Educación Tecnológica y de Adultos			-			-
a7) Fondo de Aportaciones para la Seguridad Pública de los Estados y del Distrito Federal			-			-
a8) Fondo de Aportaciones para el Fortalecimiento de las Entidades Federativas			-			-
B. Convenios (B=b1+b2+b3+b4)	-	-	-	-	-	-
b1) Convenios de Protección Social en Salud			-			-
b2) Convenios de Descentralización			-			-
b3) Convenios de Reasignación			-			-
b4) Otros Convenios y Subsidios			-			-
C. Fondos Distintos de Aportaciones (C=c1+c2)	-	-	-	-	-	-
c1) Fondo para Entidades Federativas y Municipios Productores de Hidrocarburos			-			-
c2) Fondo Minero			-			-

Comisión Estatal de Agua y Saneamiento (a)
 Estado Analítico de Ingresos Detallado - LDF
 Del 1 de Enero al 31 de Marzo de 2022 (b)
 (PESOS)

Concepto (c)	Ingreso					Diferencia (e)
	Estimado (d)	Ampliaciones/ (Reducciones)	Modificado	Devengado	Recaudado	
D. Transferencias, Asignaciones, Subsidios y Subvenciones, y Pensiones y Jubilaciones	297,127,495.00	167,791,044.22	464,918,539.22	160,021,515.05	160,021,515.05	- 137,105,979.95
E. Otras Transferencias Federales Etiquetadas			-			-
II. Total de Transferencias Federales Etiquetadas (II = A + B + C + D + E)	297,127,495.00	167,791,044.22	464,918,539.22	160,021,515.05	160,021,515.05	- 137,105,979.95
III. Ingresos Derivados de Financiamientos (III = A)	-	-	-	-	-	-
A. Ingresos Derivados de Financiamientos			-			-
IV. Total de Ingresos (IV = I + II + III)	330,218,782.00	168,754,424.22	498,973,206.22	174,396,359.36	174,396,359.36	- 155,822,422.64
Datos Informativos						
1. Ingresos Derivados de Financiamientos con Fuente de Pago de Ingresos de Libre Disposición			-			-
2. Ingresos Derivados de Financiamientos con Fuente de Pago de Transferencias Federales Etiquetadas			-			-
3. Ingresos Derivados de Financiamientos (3 = 1 + 2)	-	-	-	-	-	-

Juan Pablo Cortés Carpiova
 Dirección General

Marcela Carcaño Arriaga
 Dirección Administrativa

Comisión Estatal de Agua y Saneamiento (a)
Estado Analítico del Ejercicio del Presupuesto de Egresos Detallado - LDF
Clasificación por Objeto del Gasto (Capítulo y Concepto)
Del 1 de Enero al 31 de Marzo de 2022 (b)
(PESOS)

Concepto (c)	Egresos					Subejercicio (e)
	Aprobado (d)	Ampliaciones/ (Reducciones)	Modificado	Devengado	Pagado	
I. Gasto No Etiquetado (I=A+B+C+D+E+F+G+H+I)	33,091,287.00	963,380.00	34,054,667.00	4,620,139.56	4,559,451.29	29,434,527.44
A. Servicios Personales (A=a1+a2+a3+a4+a5+a6+a7)	22,372,718.00	0.00	22,372,718.00	4,031,324.70	4,017,427.49	18,341,393.30
a1) Remuneraciones al Personal de Carácter Permanente	3,520,595.04	0.00	3,520,595.04	800,594.03	800,594.03	2,720,001.01
a2) Remuneraciones al Personal de Carácter Transitorio	7,233,793.20	0.00	7,233,793.20	1,415,925.13	1,415,925.13	5,817,868.07
a3) Remuneraciones Adicionales y Especiales	10,018,428.78	0.00	10,018,428.78	1,624,871.44	1,624,871.44	8,393,557.34
a4) Seguridad Social	985,765.92	0.00	985,765.92	71,019.35	57,122.14	914,746.57
a5) Otras Prestaciones Sociales y Económicas	525,774.00	0.00	525,774.00	99,679.89	99,679.89	426,094.11
a6) Provisiones			0.00			0.00
a7) Pago de Estímulos a Servidores Públicos	88,361.06	0.00	88,361.06	19,234.86	19,234.86	69,126.20
B. Materiales y Suministros (B=b1+b2+b3+b4+b5+b6+b7+b8+b9)	2,890,208.00	0.00	2,890,208.00	151,082.83	151,082.83	2,539,125.17
b1) Materiales de Administración, Emisión de Documentos y Artículos Oficiales	666,770.00	0.00	666,770.00	10,057.71	10,057.71	656,712.29
b2) Alimentos y Utensilios	65,391.00	0.00	65,391.00	11,359.08	11,359.08	54,031.92
b3) Materias Primas y Materiales de Producción y Comercialización			0.00			0.00
b4) Materiales y Artículos de Construcción y de Reparación	100,578.00	0.00	100,578.00	0.00	0.00	100,578.00
b5) Productos Químicos, Farmacéuticos y de Laboratorio	108,628.00	0.00	108,628.00	2,440.50	2,440.50	106,187.50
b6) Combustibles, Lubricantes y Aditivos	1,554,238.00	0.00	1,554,238.00	127,225.54	127,225.54	1,427,012.46
b7) Vestuario, Blancos, Prendas de Protección y Artículos Deportivos	82,864.00	0.00	82,864.00	0.00	0.00	82,864.00
b8) Materiales y Suministros Para Seguridad			0.00			0.00
b9) Herramientas, Relaciones y Accesorios Menores	111,739.00	0.00	111,739.00	0.00	0.00	111,739.00
C. Servicios Generales (C=c1+c2+c3+c4+c5+c6+c7+c8+c9)	6,991,741.00	0.00	6,991,741.00	437,732.03	390,940.97	6,554,008.97
c1) Servicios Básicos	271,950.00	0.00	271,950.00	42,721.00	42,721.00	229,229.00
c2) Servicios de Arrendamiento	1,063,682.00	0.00	1,063,682.00	2,454.56	2,454.56	1,061,227.44
c3) Servicios Profesionales, Científicos, Técnicos y Otros Servicios	801,720.00	0.00	801,720.00	1,226.00	1,226.00	800,494.00
c4) Servicios Financieros, Bancarios y Comerciales	873,500.00	0.00	873,500.00	77,514.08	77,514.08	795,985.92
c5) Servicios de Instalación, Reparación, Mantenimiento y Conservación	1,609,686.00	0.00	1,609,686.00	1,798.00	1,798.00	1,607,888.00
c6) Servicios de Comunicación Social y Publicidad			0.00			0.00
c7) Servicios de Traslado y Viáticos	570,000.00	0.00	570,000.00	62,474.87	62,474.87	507,525.13
c8) Servicios Oficiales			0.00			0.00
c9) Otros Servicios Generales	1,801,203.00	0.00	1,801,203.00	249,543.52	202,752.46	1,551,659.48
D. Transferencias, Asignaciones, Subsidios y Otras Ayudas (D=d1+d2+d3+d4+d5+d6+d7+d8+d9)	1,036,620.00	963,380.00	2,000,000.00	0.00	0.00	2,000,000.00
d1) Transferencias Internas y Asignaciones al Sector Público			0.00			0.00
d2) Transferencias al Resto del Sector Público			0.00			0.00
d3) Subsidios y Subvenciones	1,036,620.00	963,380.00	2,000,000.00	0.00	0.00	2,000,000.00
d4) Ayudas Sociales			0.00			0.00
d5) Pensiones y Jubilaciones			0.00			0.00
d6) Transferencias a Fideicomisos, Mandatos y Otros Análogos			0.00			0.00
d7) Transferencias a la Seguridad Social			0.00			0.00
d8) Donativos			0.00			0.00
d9) Transferencias al Exterior			0.00			0.00
E. Bienes Muebles, Inmuebles e Intangibles (E=e1+e2+e3+e4+e5+e6+e7+e8+e9)	0.00	0.00	0.00	0.00	0.00	0.00
e1) Mobiliario y Equipo de Administración			0.00			0.00
e2) Mobiliario y Equipo Educativo y Recreativo			0.00			0.00
e3) Equipo e Instrumental Médico y de Laboratorio			0.00			0.00
e4) Vehículos y Equipo de Transporte			0.00			0.00
e5) Equipo de Defensa y Seguridad			0.00			0.00
e6) Maquinaria, Otros Equipos y Herramientas			0.00			0.00
e7) Activos Biológicos			0.00			0.00
e8) Bienes Inmuebles			0.00			0.00
e9) Activos Intangibles			0.00			0.00
F. Inversión Pública (F=f1+f2+f3)	0.00	0.00	0.00	0.00	0.00	0.00
f1) Obra Pública en Bienes de Dominio Público			0.00			0.00
f2) Obra Pública en Bienes Propios	0.00	0.00	0.00	0.00	0.00	0.00
f3) Proyectos Productivos y Acciones de Fomento			0.00			0.00
G. Inversiones Financieras y Otras Provisiones (G=g1+g2+g3+g4+g5+g6+g7)	0.00	0.00	0.00	0.00	0.00	0.00
g1) Inversiones Para el Fomento de Actividades Productivas			0.00			0.00
g2) Acciones y Participaciones de Capital			0.00			0.00
g3) Compra de Títulos y Valores			0.00			0.00
g4) Concesión de Préstamos			0.00			0.00
g5) Inversiones en Fideicomisos, Mandatos y Otros Análogos			0.00			0.00
Fideicomiso de Desastres Naturales (Informativo)			0.00			0.00
g6) Otras Inversiones Financieras			0.00			0.00
g7) Provisiones para Contingencias y Otras Erogaciones Especiales			0.00			0.00
H. Participaciones y Aportaciones (H=h1+h2+h3)	0.00	0.00	0.00	0.00	0.00	0.00
h1) Participaciones			0.00			0.00
h2) Aportaciones			0.00			0.00
h3) Convenios			0.00			0.00
I. Deuda Pública (I=i1+i2+i3+i4+i5+i6+i7)	0.00	0.00	0.00	0.00	0.00	0.00
i1) Amortización de la Deuda Pública			0.00			0.00
i2) Intereses de la Deuda Pública			0.00			0.00
i3) Comisiones de la Deuda Pública			0.00			0.00
i4) Gastos de la Deuda Pública			0.00			0.00
i5) Costo por Coberturas			0.00			0.00
i6) Apoyos Financieros			0.00			0.00
i7) Adeudas de Ejercicios Fiscales Anteriores (ADEFAS)			0.00			0.00

Comisión Estatal de Agua y Saneamiento (a)
Estado Analítico del Ejercicio del Presupuesto de Egresos Detallado - LDF
 Clasificación por Objeto del Gasto (Capítulo y Concepto)
 Del 1 de Enero al 31 de Marzo de 2022 (b)
 (PESOS)

Concepto (c)	Egresos					Subejercicio (e)
	Aprobado (d)	Ampliaciones/ (Reducciones)	Modificado	Devengado	Pagado	
II. Gasto Etiquetado (II=A+B+C+D+E+F+G+H+I)	297,127,495.00	167,791,044.22	464,918,539.22	160,021,515.05	160,021,515.05	304,897,024.17
A. Servicios Personales (A=a1+a2+a3+a4+a5+a6+a7)	0.00	0.00	0.00	0.00	0.00	0.00
a1) Remuneraciones al Personal de Carácter Permanente			0.00			0.00
a2) Remuneraciones al Personal de Carácter Transitorio			0.00			0.00
a3) Remuneraciones Adicionales y Especiales			0.00			0.00
a4) Seguridad Social			0.00			0.00
a5) Otras Prestaciones Sociales y Económicas			0.00			0.00
a6) Previsiones			0.00			0.00
a7) Pago de Estimulos a Servidores Públicos			0.00			0.00
B. Materiales y Suministros (B=b1+b2+b3+b4+b5+b6+b7+b8+b9)	0.00	0.00	0.00	0.00	0.00	0.00
b1) Materiales de Administración, Emisión de Documentos y Artículos Oficiales			0.00			0.00
b2) Alimentos y Utensilios			0.00			0.00
b3) Materias Primas y Materiales de Producción y Comercialización			0.00			0.00
b4) Materiales y Artículos de Construcción y de Reparación			0.00			0.00
b5) Productos Químicos, Farmacéuticos y de Laboratorio			0.00			0.00
b6) Combustibles, Lubricantes y Aditivos			0.00			0.00
b7) Vestuario, Blancos, Prendas de Protección y Artículos Deportivos			0.00			0.00
b8) Materiales y Suministros Para Seguridad			0.00			0.00
b9) Herramientas, Refacciones y Accesorios Menores			0.00			0.00
C. Servicios Generales (C=c1+c2+c3+c4+c5+c6+c7+c8+c9)	0.00	4,548,161.13	4,548,161.13	4,433,183.60	4,433,183.60	114,977.53
c1) Servicios Básicos			0.00			0.00
c2) Servicios de Arrendamiento			0.00			0.00
c3) Servicios Profesionales, Científicos, Técnicos y Otros Servicios			0.00			0.00
c4) Servicios Financieros, Bancarios y Comerciales			0.00			0.00
c5) Servicios de Instalación, Reparación, Mantenimiento y Conservación			0.00			0.00
c6) Servicios de Comunicación Social y Publicidad			0.00			0.00
c7) Servicios de Traslado y Viáticos			0.00			0.00
c8) Servicios Oficiales			0.00			0.00
c9) Otros Servicios Generales	0.00	4,548,161.13	4,548,161.13	4,433,183.60	4,433,183.60	114,977.53
D. Transferencias, Asignaciones, Subsidios y Otras Ayudas (D=d1+d2+d3+d4+d5+d6+d7+d8+d9)	0.00	0.00	0.00	0.00	0.00	0.00
d1) Transferencias Internas y Asignaciones al Sector Público			0.00			0.00
d2) Transferencias al Resto del Sector Público			0.00			0.00
d3) Subsidios y Subvenciones			0.00			0.00
d4) Ayudas Sociales			0.00			0.00
d5) Pensiones y Jubilaciones			0.00			0.00
d6) Transferencias a Fideicomisos, Mandatos y Otros Análogos			0.00			0.00
d7) Transferencias a la Seguridad Social			0.00			0.00
d8) Donativos			0.00			0.00
d9) Transferencias al Exterior			0.00			0.00
E. Bienes Muebles, Inmuebles e Intangibles (E=e1+e2+e3+e4+e5+e6+e7+e8+e9)	0.00	0.00	0.00	0.00	0.00	0.00
e1) Mobiliario y Equipo de Administración			0.00			0.00
e2) Mobiliario y Equipo Educativo y Recreativo			0.00			0.00
e3) Equipo e Instrumental Médico y de Laboratorio			0.00			0.00
e4) Vehículos y Equipo de Transporte			0.00			0.00
e5) Equipo de Defensa y Seguridad			0.00			0.00
e6) Maquinaria, Otros Equipos y Herramientas			0.00			0.00
e7) Activos Biológicos			0.00			0.00
e8) Bienes Inmuebles			0.00			0.00
e9) Activos Intangibles			0.00			0.00
F. Inversión Pública (F=f1+f2+f3)	297,127,495.00	163,242,883.09	460,370,378.09	155,588,331.45	155,588,331.45	304,782,046.64
f1) Obra Pública en Bienes de Dominio Público	0.00	490,530.42	490,530.42	460,896.45	460,896.45	29,633.97
f2) Obra Pública en Bienes Propios	297,127,495.00	162,752,352.67	459,879,847.67	155,127,435.00	155,127,435.00	304,752,412.67
f3) Proyectos Productivos y Acciones de Fomento			0.00			0.00
G. Inversiones Financieras y Otras Provisiones (G=g1+g2+g3+g4+g5+g6+g7)	0.00	0.00	0.00	0.00	0.00	0.00
g1) Inversiones Para el Fomento de Actividades Productivas			0.00			0.00
g2) Acciones y Participaciones de Capital			0.00			0.00
g3) Compra de Títulos y Valores			0.00			0.00
g4) Concesión de Préstamos			0.00			0.00
g5) Inversiones en Fideicomisos, Mandatos y Otros Análogos			0.00			0.00
g6) Fideicomiso de Desastres Naturales (Informativo)			0.00			0.00
g7) Otras Inversiones Financieras			0.00			0.00
g7) Provisiones para Contingencias y Otras Erogaciones Especiales			0.00			0.00
H. Participaciones y Aportaciones (H=h1+h2+h3)	0.00	0.00	0.00	0.00	0.00	0.00
h1) Participaciones			0.00			0.00
h2) Aportaciones			0.00			0.00
h3) Convenios			0.00			0.00
I. Deuda Pública (I=i1+i2+i3+i4+i5+i6+i7)	0.00	0.00	0.00	0.00	0.00	0.00
i1) Amortización de la Deuda Pública			0.00			0.00
i2) Intereses de la Deuda Pública			0.00			0.00
i3) Comisiones de la Deuda Pública			0.00			0.00
i4) Gastos de la Deuda Pública			0.00			0.00
i5) Costo por Coberturas			0.00			0.00
i6) Apoyos Financieros			0.00			0.00
i7) Adaudos de Ejercicios Fiscales Anteriores (ADEFAS)			0.00			0.00
III. Total de Egresos (III = I + II)	330,218,782.00	168,754,424.22	498,973,206.22	164,641,654.61	164,580,986.34	334,331,551.61


JUAN PABLO CORTÉS CORDOVA
 DIRECTOR GENERAL

MARCELA CARCAÑO ARRIAGA
 DIRECTORA ADMINISTRATIVA

Comisión Estatal de Agua y Saneamiento (a)
Estado Analítico del Ejercicio del Presupuesto de Egresos Detallado - LDF
Clasificación Administrativa
Del 1 de Enero al 31 de Marzo de 2022 (b)
(PESOS)

Concepto (c)	Egresos					Subejercicio (e)
	Aprobado (d)	Ampliaciones/ (Reducciones)	Modificado	Devengado	Pagado	
I. Gasto No Etiquetado (I=A+B+C+D+E+F+G+H)	33,091,287.00	963,380.00	34,054,667.00	4,620,139.56	4,559,451.29	29,434,527.44
DIRECCION GENERAL	2,859,297.84	0.00	2,859,297.84	410,318.23	401,648.47	2,448,979.61
DIRECCION DE PROGRAMACIÓN Y GESTIÓN ADMINISTRATIVA	2,996,512.49	0.00	2,996,512.49	462,575.31	453,905.55	2,533,937.18
DIRECCIÓN TÉCNICA Y ATENCIÓN A MUNICIPIOS	4,554,749.75	0.00	4,554,749.75	456,327.45	447,657.69	4,098,422.30
DIRECCION ADMINISTRATIVA	7,132,261.83	0.00	7,132,261.83	933,164.03	924,494.27	6,199,097.80
DIRECCION DE ASUNTOS JURIDICOS	2,995,091.37	0.00	2,995,091.37	462,615.00	453,945.24	2,532,476.37
DIRECCION DE CONSTRUCCION Y SUPERVISION	6,350,528.71	963,380.00	7,313,908.71	840,344.12	831,674.38	6,473,564.59
DIRECCIÓN DE PROYECTOS, COSTOS Y PRESUPUESTO	3,256,285.66	0.00	3,256,285.66	561,397.56	552,727.83	2,694,868.10
CIUDAD MODELO	2,946,559.35	0.00	2,946,559.35	493,397.86	493,397.86	2,453,161.49
II. Gasto Etiquetado (II=A+B+C+D+E+F+G+H)	297,127,495.00	167,791,044.22	464,918,539.22	160,021,515.05	160,021,515.05	304,897,024.17
DIRECCION GENERAL	0.00	0.00	0.00	0.00	0.00	0.00
DIRECCION DE PROGRAMACIÓN Y GESTIÓN ADMINISTRATIVA	0.00	0.00	0.00	0.00	0.00	0.00
DIRECCIÓN TÉCNICA Y ATENCIÓN A MUNICIPIOS	0.00	0.00	0.00	0.00	0.00	0.00
DIRECCION ADMINISTRATIVA	0.00	0.00	0.00	0.00	0.00	0.00
DIRECCION DE ASUNTOS JURIDICOS	0.00	0.00	0.00	0.00	0.00	0.00
DIRECCION DE CONSTRUCCION Y SUPERVISION	297,127,495.00	167,791,044.22	464,918,539.22	160,021,515.05	160,021,515.05	304,897,024.17
DIRECCIÓN DE PROYECTOS, COSTOS Y PRESUPUESTO	0.00	0.00	0.00	0.00	0.00	0.00
CIUDAD MODELO	0.00	0.00	0.00	0.00	0.00	0.00
III. Total de Egresos (III = I + II)	330,218,782.00	168,754,424.22	498,973,206.22	164,641,654.61	164,580,966.34	334,331,551.61


JUAN PABLO CORTÉS CORDOVA
DIRECTOR GENERAL


MARCELA CARCAÑO ARRIAGA
DIRECTORA ADMINISTRATIVA


Comisión Estatal de Agua y Saneamiento (a)
Estado Analítico del Ejercicio del Presupuesto de Egresos Detallado - LDF
Clasificación Funcional (Finalidad y Función)
Del 1 de Enero al 31 de Marzo de 2022 (b)
(PESOS)

Concepto (c)	Egresos					Subejercicio (e)
	Aprobado (d)	Ampliaciones/ (Reducciones)	Modificado	Devengado	Pagado	
I. Gasto No Etiquetado (I=A+B+C+D)	33,091,287.00	963,380.00	34,054,667.00	4,620,139.56	4,559,451.29	29,434,527.44
A. Gobierno (A=a1+a2+a3+a4+a5+a6+a7+a8)	0.00	0.00	0.00	0.00	0.00	0.00
a1) Legislación			0.00			0.00
a2) Justicia			0.00			0.00
a3) Coordinación de la Política de Gobierno			0.00			0.00
a4) Relaciones Exteriores			0.00			0.00
a5) Asuntos Financieros y Hacendarios			0.00			0.00
a6) Seguridad Nacional			0.00			0.00
a7) Asuntos de Orden Público y de Seguridad Interior			0.00			0.00
a8) Otros Servicios Generales			0.00			0.00
B. Desarrollo Social (B=b1+b2+b3+b4+b5+b6+b7)	33,091,287.00	963,380.00	34,054,667.00	4,620,139.56	4,559,451.29	29,434,527.44
b1) Protección Ambiental			0.00			0.00
b2) Vivienda y Servicios a la Comunidad	33,091,287.00	963,380.00	34,054,667.00	4,620,139.56	4,559,451.29	29,434,527.44
b3) Salud			0.00			0.00
b4) Recreación, Cultura y Otras Manifestaciones Sociales			0.00			0.00
b5) Educación			0.00			0.00
b6) Protección Social			0.00			0.00
b7) Otros Asuntos Sociales			0.00			0.00
C. Desarrollo Económico (C=c1+c2+c3+c4+c5+c6+c7+c8+c9)	0.00	0.00	0.00	0.00	0.00	0.00
c1) Asuntos Económicos, Comerciales y Laborales en General			0.00			0.00
c2) Agropecuaria, Silvicultura, Pesca y Caza			0.00			0.00
c3) Combustibles y Energía			0.00			0.00
c4) Minería, Manufacturas y Construcción			0.00			0.00
c5) Transporte			0.00			0.00
c6) Comunicaciones			0.00			0.00
c7) Turismo			0.00			0.00
c8) Ciencia, Tecnología e Innovación			0.00			0.00
c9) Otras Industrias y Otros Asuntos Económicos			0.00			0.00
D. Otras No Clasificadas en Funciones Anteriores (D=d1+d2+d3+d4)	0.00	0.00	0.00	0.00	0.00	0.00
d1) Transacciones de la Deuda Pública / Costo Financiero de la Deuda			0.00			0.00
d2) Transferencias, Participaciones y Aportaciones Entre Diferentes Niveles y Ordenes de Gobierno			0.00			0.00
d3) Saneamiento del Sistema Financiero			0.00			0.00
d4) Adeudos de Ejercicios Fiscales Anteriores			0.00			0.00
II. Gasto Etiquetado (II=A+B+C+D)	297,127,495.00	167,791,044.22	464,918,539.22	160,021,515.05	160,021,515.05	304,897,024.17
A. Gobierno (A=a1+a2+a3+a4+a5+a6+a7+a8)	0.00	0.00	0.00	0.00	0.00	0.00
a1) Legislación			0.00			0.00
a2) Justicia			0.00			0.00
a3) Coordinación de la Política de Gobierno			0.00			0.00
a4) Relaciones Exteriores			0.00			0.00
a5) Asuntos Financieros y Hacendarios			0.00			0.00
a6) Seguridad Nacional			0.00			0.00
a7) Asuntos de Orden Público y de Seguridad Interior			0.00			0.00
a8) Otros Servicios Generales			0.00			0.00
B. Desarrollo Social (B=b1+b2+b3+b4+b5+b6+b7)	297,127,495.00	167,791,044.22	464,918,539.22	160,021,515.05	160,021,515.05	304,897,024.17
b1) Protección Ambiental	110,646,204.00	114,787,095.53	225,433,299.53	107,047,200.35	107,047,200.35	118,386,099.18
b2) Vivienda y Servicios a la Comunidad	186,481,291.00	53,003,948.69	239,485,239.69	52,974,314.70	52,974,314.70	186,510,924.99
b3) Salud			0.00			0.00
b4) Recreación, Cultura y Otras Manifestaciones Sociales			0.00			0.00
b5) Educación			0.00			0.00
b6) Protección Social			0.00			0.00
b7) Otros Asuntos Sociales			0.00			0.00
C. Desarrollo Económico (C=c1+c2+c3+c4+c5+c6+c7+c8+c9)	0.00	0.00	0.00	0.00	0.00	0.00
c1) Asuntos Económicos, Comerciales y Laborales en General			0.00			0.00
c2) Agropecuaria, Silvicultura, Pesca y Caza			0.00			0.00
c3) Combustibles y Energía			0.00			0.00
c4) Minería, Manufacturas y Construcción			0.00			0.00
c5) Transporte			0.00			0.00
c6) Comunicaciones			0.00			0.00
c7) Turismo			0.00			0.00
c8) Ciencia, Tecnología e Innovación			0.00			0.00
c9) Otras Industrias y Otros Asuntos Económicos			0.00			0.00

Comisión Estatal de Agua y Saneamiento (a)
 Estado Analítico del Ejercicio del Presupuesto de Egresos Detallado - LDF
 Clasificación Funcional (Finalidad y Función)
 Del 1 de Enero al 31 de Marzo de 2022 (b)
 (PESOS)

Concepto (c)	Egresos					Subejercicio (e)
	Aprobado (d)	Ampliaciones/ (Reducciones)	Modificado	Devengado	Pagado	
D. Otras No Clasificadas en Funciones Anteriores (D=d1+d2+d3+d4)	0.00	0.00	0.00	0.00	0.00	0.00
d1) Transacciones de la Deuda Pública / Costo Financiero de la Deuda			0.00			0.00
d2) Transferencias, Participaciones y Aportaciones Entre Diferentes Niveles y Ordenes de Gobierno			0.00			0.00
d3) Saneamiento del Sistema Financiero			0.00			0.00
d4) Adeudos de Ejercicios Fiscales Anteriores			0.00			0.00
III. Total de Egresos (III = I + II)	330,218,782.00	168,754,424.22	498,973,206.22	164,641,654.61	164,580,966.34	334,331,551.61


 JUAN PABLO CORTÉS CORDOVA
 DIRECTOR GENERAL


 MARCELA CARCAÑO ARRIAGA
 DIRECTORA ADMINISTRATIVA

Comisión Estatal de Agua y Saneamiento (a)
Estado Analítico del Ejercicio del Presupuesto de Egresos Detallado - LDF
Clasificación de Servicios Personales por Categoría
Del 1 de Enero al 31 de Marzo de 2022 (b)
(PESOS)

Concepto (c)	Egresos					Subejercicio (e)
	Aprobado (d)	Ampliaciones/ (Reducciones)	Modificado	Devengado	Pagado	
I. Gasto No Etiquetado (I=A+B+C+D+E+F)	22,372,718	0	22,372,718	4,031,325	40,174,273	18,341,393
A. Personal Administrativo y de Servicio Público	22,372,718.00	-	22,372,718.00	4,031,324.70	40,174,273.49	18,341,393.30
B. Magisterio	-	-	-	-	-	-
C. Servicios de Salud (C=c1+c2)	-	-	-	-	-	-
c1) Personal Administrativo	-	-	-	-	-	-
c2) Personal Médico, Paramédico y afín	-	-	0	0	-	0
D. Seguridad Pública	-	-	0	0	-	0
E. Gastos asociados a la implementación de nuevas leyes federales o reformas a las mismas (E = e1 + e2)	0	0	0	0	0	0
e1) Nombre del Programa o Ley 1	-	-	0	0	-	0
e2) Nombre del Programa o Ley 2	-	-	0	0	-	0
F. Sentencias laborales definitivas	-	-	0	0	-	0
II. Gasto Etiquetado (II=A+B+C+D+E+F)	0	0	0	0	0	0
A. Personal Administrativo y de Servicio Público	-	-	0	0	0	0
B. Magisterio	-	-	0	0	0	0
C. Servicios de Salud (C=c1+c2)	0	0	0	0	0	0
c1) Personal Administrativo	-	-	0	0	-	0
c2) Personal Médico, Paramédico y afín	-	-	0	0	-	0
D. Seguridad Pública	-	-	0	0	-	0
E. Gastos asociados a la implementación de nuevas leyes federales o reformas a las mismas (E = e1 + e2)	0	0	0	0	0	0
e1) Nombre del Programa o Ley 1	-	-	0	0	-	0
e2) Nombre del Programa o Ley 2	-	-	0	0	-	0
F. Sentencias laborales definitivas	-	-	0	0	-	0
III. Total del Gasto en Servicios Personales (III = I + II)	22,372,718	0	22,372,718	4,031,325	40,174,273	18,341,393



Juan Pablo Cortés Córdova
 Dirección General



Marcela Carcaño Arriaga
 Dirección Administrativa

Comisión Estatal de Agua y Saneamiento (a)						
Proyecciones de Egresos - LDF						
(PESOS)						
(CIFRAS NOMINALES)						
Concepto (b)	Año en Cuestión		2024 (d)	2025 (d)	2026 (d)	2027 (d)
	2022 (de proyecto de presupuesto) (c)	2023 (d)				
1. Gasto No Etiquetado (1=A+B+C+D+E+F+G+H+I)	33,091,287.00	38,843,325.05	42,707,757.00	46,978,532.00	51,668,387.00	55,541,361.00
A. Servicios Personales	22,372,718.00	24,545,102.05	26,980,612.00	29,678,673.00	32,638,542.00	34,638,532.00
B. Materiales y Suministros	2,690,208.00	4,223,751.00	4,646,126.00	5,110,738.00	5,621,812.00	6,183,993.00
C. Servicios Generales	6,991,741.00	10,074,472.00	11,081,019.00	12,189,121.00	13,408,033.00	14,718,836.00
D. Transferencias, Asignaciones, Subsidios y Otras Ayudas	1,036,620.00	0.00	0.00	0.00	0.00	0.00
E. Bienes Muebles, Inmuebles e Intangibles	0.00	0.00	0.00	0.00	0.00	0.00
F. Inversión Pública	0.00	0.00	0.00	0.00	0.00	0.00
G. Inversiones Financieras y Otras Provisiones	0.00	0.00	0.00	0.00	0.00	0.00
H. Participaciones y Aportaciones	0.00	0.00	0.00	0.00	0.00	0.00
I. Deuda Pública	0.00	0.00	0.00	0.00	0.00	0.00
2. Gasto Etiquetado (2=A+B+C+D+E+F+G+H+I)	297,127,495.00	298,161,685.00	277,471,356.00	305,218,492.00	335,740,340.00	343,336,131.00
A. Servicios Personales	0.00	0.00	0.00	0.00	0.00	0.00
B. Materiales y Suministros	0.00	0.00	0.00	0.00	0.00	0.00
C. Servicios Generales	0.00	4,065,333.00	4,471,867.00	4,919,054.00	5,410,959.00	5,952,054.00
D. Transferencias, Asignaciones, Subsidios y Otras Ayudas	0.00	5,120,663.00	5,632,629.00	6,195,892.00	6,815,481.00	7,497,029.00
E. Bienes Muebles, Inmuebles e Intangibles	0.00	0.00	0.00	0.00	0.00	0.00
F. Inversión Pública	297,127,495.00	288,975,689.00	267,366,860.00	294,103,546.00	323,513,900.00	329,887,048.00
G. Inversiones Financieras y Otras Provisiones	0.00	0.00	0.00	0.00	0.00	0.00
H. Participaciones y Aportaciones	0.00	0.00	0.00	0.00	0.00	0.00
I. Deuda Pública	0.00	0.00	0.00	0.00	0.00	0.00
3. Total de Egresos Projectados (3 = 1 + 2)	330,218,782.00	337,005,010.05	320,179,113.00	352,197,024.00	387,408,727.00	398,877,492.00


 Juan Pablo Cortés Córdova
 Dirección General


 Marcela Carcaño Arriaga
 Dirección Administrativa

Comisión Estatal de Agua y Saneamiento (a)						
Resultados de Egresos - LDF						
(PESOS)						
Concepto (b)	2017 (c)	2018 (c)	2019 (c)	2020 (c)	2021 (c)	2022 (d)
1. Gasto No Etiquetado (1=A+B+C+D+E+F+G+H+I)	37,930,992	59,973,474	295,120,171	40,090,611	27,292,014	33,091,287
A. Servicios Personales	27,026,473	40,779,300	27,042,458	22,312,954	20,392,786	22,372,718
B. Materiales y Suministros	6,019,982	11,639,448	5,171,130	3,839,774	2,166,953	2,690,208
C. Servicios Generales	4,884,537	7,554,726	262,906,583	13,937,883	4,732,275	6,991,741
D. Transferencias, Asignaciones, Subsidios y Otras Ayudas	0	0	0	0	0	1,036,620
E. Bienes Muebles, Inmuebles e Intangibles	0	0	0	0	0	0
F. Inversión Pública	0	0	0	0	0	0
G. Inversiones Financieras y Otras Provisiones	0	0	0	0	0	0
H. Participaciones y Aportaciones	0	0	0	0	0	0
I. Deuda Pública	0	0	0	0	0	0
2. Gasto Etiquetado (2=A+B+C+D+E+F+G+H+I)	455,435,795	1,284,215,380	72,951,237	316,889,453	240,254,010	297,127,495
A. Servicios Personales	0	0	0	0	0	0
B. Materiales y Suministros	0	0	0	0	0	0
C. Servicios Generales	287,228,349	831,354,098	0	0	0	0
D. Transferencias, Asignaciones, Subsidios y Otras Ayudas	6,910,178	4,325,829	4,001,050	4,655,148	1,300,000	0
E. Bienes Muebles, Inmuebles e Intangibles	24,052,718	27,337,568	0	0	0	0
F. Inversión Pública	137,244,550	421,197,885	68,950,187	312,234,305	238,954,010	297,127,495
G. Inversiones Financieras y Otras Provisiones	0	0	0	0	0	0
H. Participaciones y Aportaciones	0	0	0	0	0	0
I. Deuda Pública	0	0	0	0	0	0
3. Total del Resultado de Egresos (3=1+2)	493,366,787	1,344,188,854	368,071,408	356,980,064	267,546,024	330,218,782


 Juan Pablo Cortés Córdova
 Dirección General


 Marcela Carcaño Arriaga
 Dirección Administrativa

Comisión Estatal de Agua y Saneamiento (a)
Informe sobre Estudios Actuariales - LDF

	Pensiones y jubilaciones	Salud	Riesgos de trabajo	Invalidez y vida	Otras prestaciones sociales
<p>Tipo de Sistema Prestación laboral o Fondo general para trabajadores del estado o municipio Beneficio definido, Contribución definida o Mixto</p> <p>Población afiliada Activos Edad máxima Edad mínima Edad promedio Pensionados y Jubilados Edad máxima Edad mínima Edad promedio Beneficiarios Promedio de años de servicio (trabajadores activos) Aportación individual al plan de pensión como % del salario Aportación del ente público al plan de pensión como % del salario Crecimiento esperado de los pensionados y jubilados (como %) Crecimiento esperado de los activos (como %) Edad de Jubilación o Pensión Esperanza de vida</p> <p>Ingresos del Fondo Ingresos Anuales al Fondo de Pensiones</p> <p>Nómina anual Activos Pensionados y Jubilados Beneficiarios de Pensionados y Jubilados</p> <p>Monto mensual por pensión Máximo Mínimo Promedio</p> <p>Monto de la reserva</p> <p>Valor presente de las obligaciones Pensiones y Jubilaciones en curso de pago Generación actual Generaciones futuras</p> <p>Valor presente de las contribuciones asociadas a los sueldos futuros de cotización X% Generación actual Generaciones futuras</p> <p>Valor presente de aportaciones futuras Generación actual Generaciones futuras Otros Ingresos</p> <p>Déficit/superávit actuarial Generación actual Generaciones futuras</p> <p>Periodo de suficiencia Año de descapitalización Tasa de rendimiento</p> <p>Estudio actuarial Año de elaboración del estudio actuarial Empresa que elaboró el estudio actuarial</p>					

NADA QUE MANIFESTAR

JUAN PABLO CORTÉS CORDOVA
DIRECTOR GENERAL

MARCELA CARCAÑO ARRIAGA
DIRECTORA ADMINISTRATIVA

Comisión Estatal de Agua y Saneamiento (a)						
Proyecciones de Ingresos - LDF						
(PESOS)						
(CIFRAS NOMINALES)						
Concepto (b)	Año en Cuestión 2022 (de iniciativa de Ley) (c)	2023 (d)	2024 (d)	2025 (d)	2026 (d)	2027 (d)
1. Ingresos de Libre Disposición (1=A+B+C+D+E+F+G+H+I+J+K+L)	330,218,782.00	337,005,009.80	320,179,113.00	352,197,024.30	387,408,726.68	398,877,492.00
A. Impuestos	0.00	0.00	0.00	0.00	0.00	0.00
B. Cuotas y Aportaciones de Seguridad Social	0.00	0.00	0.00	0.00	0.00	0.00
C. Contribuciones de Mejoras	0.00	0.00	0.00	0.00	0.00	0.00
D. Derechos	0.00	0.00	0.00	0.00	0.00	0.00
E. Productos	0.00	0.00	0.00	0.00	0.00	0.00
F. Aprovechamientos	0.00	0.00	0.00	0.00	0.00	0.00
G. Ingresos por Venta de Bienes y Prestación de Servicios	345,449.00	314,004.00	325,405.00	357,945.50	385,740.00	425,034.00
H. Participaciones	0.00	0.00	0.00	0.00	0.00	0.00
I. Incentivos Derivados de la Colaboración Fiscal	0.00	0.00	0.00	0.00	0.00	0.00
J. Transferencias y Asignaciones	329,872,333.00	336,691,005.80	319,853,708.00	351,839,078.80	387,022,986.68	398,452,458.00
K. Convenios	0.00	0.00	0.00	0.00	0.00	0.00
L. Otros Ingresos de Libre Disposición	0.00	0.00	0.00	0.00	0.00	0.00
2. Transferencias Federales Etiquetadas (2=A+B+C+D+E)	0.00	0.00	0.00	0.00	0.00	0.00
A. Aportaciones	0.00	0.00	0.00	0.00	0.00	0.00
B. Convenios	0.00	0.00	0.00	0.00	0.00	0.00
C. Fondos Distintos de Aportaciones	0.00	0.00	0.00	0.00	0.00	0.00
D. Transferencias, Asignaciones, Subsidios y Subvenciones, y Pensiones y Jubilaciones	0.00	0.00	0.00	0.00	0.00	0.00
E. Otras Transferencias Federales Etiquetadas	0.00	0.00	0.00	0.00	0.00	0.00
3. Ingresos Derivados de Financiamientos (3=A)	0.00	0.00	0.00	0.00	0.00	0.00
A. Ingresos Derivados de Financiamientos	0.00	0.00	0.00	0.00	0.00	0.00
4. Total de Ingresos Proyectados (4=1+2+3)	330,218,782.00	337,005,009.80	320,179,113.00	352,197,024.30	387,408,726.68	398,877,492.00
Datos Informativos						
1. Ingresos Derivados de Financiamientos con Fuente de Pago de Recursos de Libre Disposición	0.00	0.00	0.00	0.00	0.00	0.00
2. Ingresos derivados de Financiamientos con Fuente de Pago de Transferencias Federales Etiquetadas	0	0	0	0	0	0
3. Ingresos Derivados de Financiamiento (3 = 1 + 2)	0	0	0	0	0	0


 Juan Pablo Cortés Córdova
 Dirección General


 Marcela Carcaño Arriaga
 Dirección Administrativa

Comisión Estatal de Agua y Saneamiento (a)
Resultados de Ingresos - LDF
(PESOS)

Concepto (b)	2017 (c)	2018 (c)	2019 (c)	2020 (c)	2021 (c)	2022 (d)
1. Ingresos de Libre Disposición (1=A+B+C+D+E+F+G+H+I+J+K+L)	609,252,566	1,350,814,983	498,847,907	356,980,064	455,498,106	33,091,287
A. Impuestos	0	0	0	0	0	
B. Cuotas y Aportaciones de Seguridad Social	0	0	0	0	0	
C. Contribuciones de Mejoras	0	0	0	0	0	
D. Derechos	0	0	0	0	0	
E. Productos	0	0	0	0	0	
F. Aprovechamientos	0	0	0	0	0	
G. Ingresos por Venta de Bienes y Prestación de Servicios	230,500	2,165,882	2,767,828	1,368,198	16,195	346,449
H. Participaciones	0	0	0	0	0	
I. Incentivos Derivados de la Colaboración Fiscal	0	0	0	0	0	
J. Transferencias y Asignaciones	609,022,066	1,348,649,101	496,080,079	355,611,866	455,481,911	32,744,838
K. Convenios	0	0	0	0	0	
L. Otros Ingresos de Libre Disposición	0	0	0	0	0	
2. Transferencias Federales Etiquetadas (2=A+B+C+D+E)	0	0	0	0	0	297,127,495
A. Aportaciones	0	0	0	0	0	
B. Convenios	0	0	0	0	0	
C. Fondos Distintos de Aportaciones	0	0	0	0	0	
D. Transferencias, Asignaciones, Subsidios y Subvenciones, y Pensiones y Jubilaciones	0	0	0	0	0	297,127,495
E. Otras Transferencias Federales Etiquetadas	0	0	0	0	0	
3. Ingresos Derivados de Financiamientos (3=A)	0	0	0	0	0	0
A. Ingresos Derivados de Financiamientos	0	0	0	0	0	0
4. Total de Resultados de Ingresos (4=1+2+3)	609,252,566	1,350,814,983	498,847,907	356,980,064	455,498,106	330,218,782
Datos Informativos						
1. Ingresos Derivados de Financiamientos con Fuente de Pago de Recursos de Libre Disposición	0	0	0	0	0	0
2. Ingresos derivados de Financiamientos con Fuente de Pago de Transferencias Federales Etiquetadas	0	0	0	0	0	0
3. Ingresos Derivados de Financiamiento (3 = 1 + 2)	0	0	0	0	0	0


 Juan Pablo Cortés Córdova
 Dirección General


 Marcela Carcaño Arriaga
 Dirección Administrativa